



CD 72

Date d'édition 01/01/2026

PARTENAIRE OFFICIEL

TABLEAU DE BORD DES LICENCIÉS

COMITÉ DE LA SARTHE

A la date du : **01/01/2026**

Fin de saison 2024-2025

ECART **- 549**

Ecart sur même période

2024-2025	2023-2024	2022-2023
- 249	- 17	+ 411
-6,14%	-3,37%	1,37%

	Saison en cours		Saison précédente *	
	2025-2026	%	2024-2025	%
MASCULINS	5 517	67,83%	5 897	67,91%
FEMINIENS	2 617	32,17%	2 786	32,09%
TOTAL	8 134		8 683	
Seniors	1 034	12,71%	1 049	12,08%
U21-U20	209	2,57%	232	2,67%
U19-U18	448	5,51%	426	4,91%
U17	774	9,52%	796	9,17%
U15	925	11,37%	1 048	12,07%
U13	1 042	12,81%	1 106	12,74%
U11	1 004	12,34%	1 055	12,15%
U9	762	9,37%	875	10,08%
U7	712	8,75%	794	9,14%
Loisir/Entreprise/Vx/E	579	7,12%	634	7,30%
Non Joueur	645	7,93%	668	7,69%

Catégorie	MASCULIN				FEMININ				Catégorie
	25-26	%	24-25	Ecart	25-26	%	24-25	Ecart	
Seniors	673	12,20%	706	- 33	361	13,79%	343	+ 18	Seniors
U21-U20	149	2,70%	166	- 17	60	2,29%	66	- 6	U21-U20
U19-U18	317	5,75%	295	+ 22	131	5,01%	131	+ 0	U19-U18
U17	567	10,28%	592	- 25	207	7,91%	204	+ 3	U17
U15	593	10,75%	668	- 75	332	12,69%	380	- 48	U15
U13	658	11,93%	692	- 34	384	14,67%	414	- 30	U13
U11	666	12,07%	690	- 24	338	12,92%	365	- 27	U11
U9	537	9,73%	640	- 103	225	8,60%	235	- 10	U9
U7	515	9,33%	572	- 57	197	7,53%	222	- 25	U7
Loisir/Entreprise/Vx/E	440	7,98%	484	- 44	139	5,31%	150	- 11	Loisir/Entreprise/Vx/E
Non Joueur	402	7,29%	392	+ 10	243	9,29%	276	- 33	Non Joueur
TOTAL	5 517	67,83%	5 897	- 380	2 617	32,17%	2 786	- 169	TOTAL

	Masculin	%	Féminin	%	Total
	FFBB	392 488	65,31%	208 515	34,69%
Ligue Sarthe	42 029	58,17%	30 223	41,83%	72 252
	5 517	67,83%	2 617	32,17%	8 134

La Ligue Pays de Loire représente 12,02% de la FFBB
 La Sarthe représente 11,26% de la Ligue Pays de Loire
 La Sarthe représente 1,35% de la FFBB

Moyenne de licenciés par clubs	159
Nombres de clubs pris en compte	51

* les chiffres de 2024-2025 sont ceux de fin de saison

Edité par la Commission Qualifications
 Amelle GAILLON

COMPARATIF SUR DEUX SAISONS A LA MEME DATE

Saison 2024-2025 au	01/01/2025		écart	Saison 2025-2026 au	01/01/2026		Progression
MASCULINS	5 685	68,07%	- 168	MASCULINS	5 517	67,8%	-2,96%
FEMINIENS	2 667	31,93%	- 50	FEMINIENS	2 617	32,2%	-1,87%
TOTAL	8 352		- 218	TOTAL	8 134		-2,61%
Différence			- 218			-2,61%	

2025-2026 (répartition des licences de cette saison)

CREATION	1 442	17,73%
RENOUVELLEMENTS DONT MUTATIONS	6 692	82,27%
	484	7,23%

Top 10 des licenciés par clubs

Rang	CLUB	MASCULIN	FEMININ	100	EFFECTIF >= SAISON n-1		Saison précédente
				99	% Masculin	% Féminin	
1	LE MANS C.S.S.G.	246	87	333	73,87%	26,13%	-12,60%
2	COULAINES J.S.	179	151	330	54,24%	45,76%	7,49%
2	LA CHAPELLE ST AUBIN	249	81	330	75,45%	24,55%	-10,57%
4	RUAUDIN JEUNESSES SPORTIVE	219	99	318	68,87%	31,13%	0,63%
5	LE MANS SAINT PAVIN	173	124	297	58,25%	41,75%	-0,67%
6	BASKET CLUB ROZEEN	190	104	294	64,63%	35,37%	1,73%
7	LE MANS JALT	250	39	289	86,51%	13,49%	-2,03%
8	FRESNAY /SARTHE	163	111	274	59,49%	40,51%	-6,80%
9	LE MANS SCM	231	22	253	91,30%	8,70%	-24,25%
10	LA FLECHE BASKET CLUB (LFBC)	168	83	251	66,93%	33,07%	-4,56%
42	SOM BASKET-BALL	5	56	61	8,20%	91,80%	-23,75%



Top 10 des Clubs Sarthois

Top 10 des licenciés par clubs

Place	CLUB	MASCULIN	FEMININ	TOTAL	% Masculin	% Féminin
1	LE MANS C.S.S.G.	246	87	333	73,87%	26,13%
2	COULAINES J.S.	179	151	330	54,24%	45,76%
3	LA CHAPELLE ST AUBIN	249	81	330	75,45%	24,55%
4	RUAUDIN JEUNESSES SPORTIVE	219	99	318	68,87%	31,13%
5	LE MANS SAINT PAVIN	173	124	297	58,25%	41,75%
6	BASKET CLUB ROEZEEN	190	104	294	64,63%	35,37%
7	LE MANS JALT	250	39	289	86,51%	13,49%
8	FRESNAY /SARTHE	163	111	274	59,49%	40,51%
9	LE MANS SCM	231	22	253	91,30%	8,70%
10	LA FLECHE BASKET CLUB (LFBC)	168	83	251	66,93%	33,07%

Top 10 Clubs - Licence Senior

Place	CLUB	MASCULIN	FEMININ	TOTAL	% Masculin	% Féminin
1	LE MANS C.S.S.G.	57	17	74	77,03%	22,97%
2	LE MANS SAINT PAVIN	31	22	53	58,49%	41,51%
3	ST MARS D OUTILLE LES MOUETTES	35	18	53	66,04%	33,96%
4	COULAINES J.S.	25	23	48	52,08%	47,92%
5	LE MANS GSOS	28	16	44	63,64%	36,36%
6	JOUE L'ABBE MONTBIZOT	29	13	42	69,05%	30,95%
7	LA FLECHE BASKET CLUB (LFBC)	24	8	32	75,00%	25,00%
8	MONTFORT SPORT BASKET	17	14	31	54,84%	45,16%
9	LA CHAPELLE ST AUBIN	19	12	31	61,29%	38,71%
10	ECOMMOY K.B.C.	25	6	31	80,65%	19,35%

Top 10 Clubs - Licence U21

Place	CLUB	MASCULIN	FEMININ	TOTAL	% Masculin	% Féminin
1	RUAUDIN JEUNESSES SPORTIVE	12	2	14	85,71%	14,29%
2	LE MANS SAINT PAVIN	8	4	12	66,67%	33,33%
3	LE MANS J.C.M.	10	2	12	83,33%	16,67%
4	LA CHAPELLE ST AUBIN	8	4	12	66,67%	33,33%
5	LE MANS GSOS	5	6	11	45,45%	54,55%
6	BASKET CLUB ROEZEEN	7	4	11	63,64%	36,36%
7	SABLE BASKET	7	3	10	70,00%	30,00%
8	LE MANS JALT	9	0	9	100,00%	0,00%
9	LA FLECHE BASKET CLUB (LFBC)	6	2	8	75,00%	25,00%
10	LE MANS C.S.S.G.	7	1	8	87,50%	12,50%

Top 10 Clubs - Licence U18

Place	CLUB	MASCULIN	FEMININ	TOTAL	% Masculin	% Féminin
1	COULAINES J.S.	13	15	28	46,43%	53,57%
2	CERANS YVRE BASKET	16	10	26	61,54%	38,46%
3	LA CHAPELLE ST AUBIN	15	6	21	71,43%	28,57%
4	LE MANS C.S.S.G.	18	2	20	90,00%	10,00%
5	LE MANS JALT	18	1	19	94,74%	5,26%
6	LE MANS GSOS	15	3	18	83,33%	16,67%
7	LE MANS J.C.M.	15	3	18	83,33%	16,67%
8	LE MANS A.S.MADELEINE	10	8	18	55,56%	44,44%
9	BASKET CLUB ROEZEEN	14	2	16	87,50%	12,50%
10	LE MANS SCM	15	0	15	100,00%	0,00%

Top 10 Clubs - Licence U17

Place	CLUB	MASCULIN	FEMININ	TOTAL	% Masculin	% Féminin
1	LA CHAPELLE ST AUBIN	31	13	44	70,45%	29,55%
2	LA FERTE BERNARD V.S.	27	11	38	71,05%	28,95%
3	LE MANS J.C.M.	30	8	38	78,95%	21,05%
4	COULAINES J.S.	17	19	36	47,22%	52,78%
5	CONLIE B.C.	28	7	35	80,00%	20,00%
6	RUAUDIN JEUNESSES SPORTIVE	24	10	34	70,59%	29,41%
7	LE MANS SAINT PAVIN	24	7	31	77,42%	22,58%
8	LE MANS JALT	29	0	29	100,00%	0,00%
9	ARNAGE U.S.	21	7	28	75,00%	25,00%
10	CERANS YVRE BASKET	20	8	28	71,43%	28,57%

Top 10 Clubs - Licence U15

Place	CLUB	MASCULIN	FEMININ	TOTAL	% Masculin	% Féminin
1	JOUE L'ABBE MONTBIZOT	28	18	46	60,87%	39,13%
2	COULAINES J.S.	15	27	42	35,71%	64,29%
3	LE MANS JALT	29	11	40	72,50%	27,50%
4	BASKET CLUB ROEZEEN	20	20	40	50,00%	50,00%
5	LE MANS SAINT PAVIN	20	19	39	51,28%	48,72%
6	LE MANS C.S.S.G.	24	14	38	63,16%	36,84%
7	LA CHAPELLE ST AUBIN	27	11	38	71,05%	28,95%
8	RUAUDIN JEUNESSES SPORTIVE	21	16	37	56,76%	43,24%
9	LE MANS J.C.M.	23	12	35	65,71%	34,29%
10	LE MANS SCM	34	0	34	100,00%	0,00%

Top 10 Clubs - Licence U13

Place	CLUB	MASCULIN	FEMININ	TOTAL	% Masculin	% Féminin
1	RUAUDIN JEUNESSES SPORTIVE	36	12	48	75,00%	25,00%
2	LE MANS SAINT PAVIN	21	24	45	46,67%	53,33%
3	LE MANS C.S.S.G.	32	12	44	72,73%	27,27%
4	LE MANS SCM	41	0	41	100,00%	0,00%
5	GUECELARD B.B.C.	18	22	40	45,00%	55,00%
6	JOUE L'ABBE MONTBIZOT	22	17	39	56,41%	43,59%
7	FRESNAY /SARTHE	21	18	39	53,85%	46,15%
8	LA CHAPELLE ST AUBIN	29	10	39	74,36%	25,64%
9	COULAINES J.S.	16	21	37	43,24%	56,76%
10	LE MANS JALT	29	8	37	78,38%	21,62%

Top 10 Clubs - Licence U11

Place	CLUB	MASCULIN	FEMININ	TOTAL	% Masculin	% Féminin
1	LE MANS C.S.S.G.	26	19	45	57,78%	42,22%
2	COULAINES J.S.	26	15	41	63,41%	36,59%
3	LA FLECHE BASKET CLUB (LFBC)	29	12	41	70,73%	29,27%
4	RUAUDIN JEUNESSES SPORTIVE	19	21	40	47,50%	52,50%
5	FRESNAY /SARTHE	26	14	40	65,00%	35,00%
6	GUECELARD B.B.C.	20	19	39	51,28%	48,72%
7	LE MANS SAINT PAVIN	20	18	38	52,63%	47,37%
8	ARNAGE U.S.	22	14	36	61,11%	38,89%
9	JOUE L'ABBE MONTBIZOT	19	13	32	59,38%	40,63%
10	LA CHAPELLE ST AUBIN	27	5	32	84,38%	15,63%

Top 10 Clubs - Licence U9

Place	CLUB	MASCULIN	FEMININ	TOTAL	% Masculin	% Féminin
1	GUECELARD B.B.C.	26	17	43	60,47%	39,53%
2	COULAINES J.S.	31	9	40	77,50%	22,50%
3	LE MANS JALT	31	2	33	93,94%	6,06%
4	RUAUDIN JEUNESSES SPORTIVE	22	11	33	66,67%	33,33%
5	LA CHAPELLE ST AUBIN	25	6	31	80,65%	19,35%
6	BASKET CLUB ROEZEEN	16	10	26	61,54%	38,46%
7	LE MANS C.S.S.G.	18	7	25	72,00%	28,00%
8	FRESNAY /SARTHE	13	11	24	54,17%	45,83%
9	CHATEAU DU LOIR C.O.C.	20	2	22	90,91%	9,09%
10	LE MANS SAINT PAVIN	11	10	21	52,38%	47,62%

Top 10 Clubs - Licence U7

Place	CLUB	MASCULIN	FEMININ	TOTAL	% Masculin	% Féminin
1	BASKET CLUB ROEZEEN	35	14	49	71,43%	28,57%
2	LA FLECHE BASKET CLUB (LFBC)	29	16	45	64,44%	35,56%
3	LA CHAPELLE ST AUBIN	32	11	43	74,42%	25,58%
4	RUAUDIN JEUNESSES SPORTIVE	31	11	42	73,81%	26,19%
5	FRESNAY /SARTHE	21	16	37	56,76%	43,24%
6	GUECELARD B.B.C.	26	10	36	72,22%	27,78%
7	CERANS YVRE BASKET	16	9	25	64,00%	36,00%
8	LE MANS C.S.S.G.	19	6	25	76,00%	24,00%
9	LE MANS JALT	18	6	24	75,00%	25,00%
10	LAIGNE ST GERVAIS CO	15	6	21	71,43%	28,57%

Top 10 Clubs - Licence Détente (Loisirs, VxÉ, Entreprise)

Place	CLUB	MASCULIN	FEMININ	TOTAL	% Masculin	% Féminin
1	LE MANS A.S.MADELEINE	32	15	47	68,09%	31,91%
2	BASKET BALL CLUB CHANGÉEN	10	36	46	21,74%	78,26%
3	LE MANS GSOS	5	34	39	8,11%	91,89%
4	BASKET CLUB ROEZEEN	12	19	31	38,71%	61,29%
5	CONLIE B.C.	5	25	30	16,67%	83,33%
6	ARNAGE U.S.	10	19	29	34,48%	65,52%
7	LA FERTE BERNARD V.S.	3	25	28	10,71%	89,29%
8	LE MANS JALT	1	23	24	4,17%	95,83%
9	JOUE L'ABBE MONTBIZOT	3	20	23	13,04%	86,96%
10	LE MANS S.L.B.	0	21	21	0,00%	100,00%

Top 10 Clubs - Licence Non Joueur

Place	CLUB	MASCULIN	FEMININ	TOTAL	% Masculin	% Féminin
1	LE MANS SCM	43	12	55	78,18%	21,82%
2	COULAINES J.S.	24	13	37	64,86%	35,14%
3	LE MANS JALT	23	5	28	82,14%	17,86%
4	LE MANS A.S.MADELEINE	19	9	28	67,86%	32,14%
5	LE MANS C.S.S.G.	18	8	26	69,23%	30,77%
6	LA FERTE BERNARD V.S.	17	7	24	70,83%	29,17%
7	RUAUDIN JEUNESSES SPORTIVE	14	9	23	60,87%	39,13%
8	LA CHAPELLE ST AUBIN	20	2	22	90,91%	9,09%
9	ROUILLON E.G	12	8	20	60,00%	40,00%
10	LE MANS SAINT PAVIN	15	4	19	78,95%	21,05%



CD 72

Date d'édition

01/01/2026

Crédit Mutuel
PARTENAIRE OFFICIEL

Top 20 des Clubs Sarthois

Top 20 des licenciés par clubs

Place	CLUB	MASCULIN	FEMININ	TOTAL	% Masculin	% Féminin
1	LE MANS C.S.S.G.	246	87	333	73,87%	26,13%
2	COULAINES J.S.	179	151	330	54,24%	45,76%
3	LA CHAPELLE ST AUBIN	249	81	330	75,45%	24,55%
4	RUAUDIN JEUNESSES SPORTIVE	219	99	318	68,87%	31,13%
5	LE MANS SAINT PAVIN	173	124	297	58,25%	41,75%
6	BASKET CLUB ROEZEEN	190	104	294	64,63%	35,37%
7	LE MANS JALT	250	39	289	86,51%	13,49%
8	FRESNAY /SARTHE	163	111	274	59,49%	40,51%
9	LE MANS SCM	231	22	253	91,30%	8,70%
10	LA FLECHE BASKET CLUB (LFBC)	168	83	251	66,93%	33,07%
11	LE MANS A.S.MADELEINE	155	94	249	62,25%	37,75%
12	JOUE L'ABBE MONTBIZOT	162	86	248	65,32%	34,68%
13	GUECELARD B.B.C.	136	101	237	57,38%	42,62%
14	LA FERTE BERNARD V.S.	164	71	235	69,79%	30,21%
15	LE MANS GSOS	154	76	230	66,96%	33,04%
16	CONLIE B.C.	162	64	226	71,68%	28,32%
17	BASKET BALL CLUB CHANGÉEN	148	69	217	68,20%	31,80%
18	ARNAGE U.S.	150	66	216	69,44%	30,56%
19	LE MANS J.C.M.	145	69	214	67,76%	32,24%
20	SABLE BASKET	108	81	189	57,14%	42,86%

Top 20 Clubs - Licence Senior

Place	CLUB	MASCULIN	FEMININ	TOTAL	% Masculin	% Féminin
1	LE MANS C.S.S.G.	57	17	74	77,07%	22,93%
2	LE MANS SAINT PAVIN	31	22	53	58,49%	41,51%
3	ST MARS D OUTILLE LES MOUETTES	35	18	53	66,04%	33,96%
4	COULAINES J.S.	25	23	48	52,08%	47,92%
5	LE MANS GSOS	28	16	44	63,64%	36,36%
6	JOUE L'ABBE MONTBIZOT	29	13	42	69,05%	30,95%
7	LA FLECHE BASKET CLUB (LFBC)	24	8	32	75,00%	25,00%
8	MONTFORT SPORT BASKET	17	14	31	54,84%	45,16%
9	LA CHAPELLE ST AUBIN	19	12	31	61,29%	38,71%
10	ECOMMOY K.B.C.	25	6	31	80,65%	19,35%
11	FRESNAY /SARTHE	17	13	30	56,67%	43,33%
12	BASKET CLUB ROEZEEN	25	5	30	83,33%	16,67%
13	BASKET BALL CLUB CHANGÉEN	21	8	29	72,41%	27,59%
14	LE MANS A.S.MADELEINE	23	5	28	82,14%	17,86%
15	BASKET CLUB YVRÉEN	14	12	26	53,85%	46,15%
16	SAVIGNE L'EVEQUE B.C.	22	3	25	88,00%	12,00%
17	LE MANS J.C.M.	16	8	24	66,67%	33,33%
18	NEUILLE BASKET ASSOCIATION	12	12	24	50,00%	50,00%
19	ARNAGE U.S.	22	0	22	100,00%	0,00%
20	ANILLE BRAYE BASKET	12	10	22	54,55%	45,45%

Top 20 Clubs - Licence U21

Place	CLUB	MASCULIN	FEMININ	TOTAL	% Masculin	% Féminin
1	RUAUDIN JEUNESSES SPORTIVE	12	2	14	85,71%	14,29%
2	LE MANS SAINT PAVIN	8	4	12	66,67%	33,33%
3	LE MANS J.C.M.	10	2	12	83,33%	16,67%
4	LA CHAPELLE ST AUBIN	8	4	12	66,67%	33,33%
5	LE MANS GSOS	5	6	11	45,45%	54,55%
6	BASKET CLUB ROEZEEN	7	4	11	63,64%	36,36%
7	SABLE BASKET	7	3	10	70,00%	30,00%
8	LE MANS JALT	9	0	9	100,00%	0,00%
9	LA FLECHE BASKET CLUB (LFBC)	6	2	8	75,00%	25,00%
10	LE MANS C.S.S.G.	7	1	8	87,50%	12,50%
11	COULAINES J.S.	3	4	7	42,86%	57,14%
12	BEAUMONT A.S.	6	0	6	100,00%	0,00%
13	LE MANS SCM	5	1	6	83,33%	16,67%
14	ST MARS D OUTILLE LES MOUETTES	3	3	6	50,00%	50,00%
15	LAIGNE ST GERVAIS CO	6	0	6	100,00%	0,00%
16	GUECELARD B.B.C.	2	3	5	40,00%	60,00%
17	LE MANS A.S.MADELEINE	2	3	5	40,00%	60,00%
18	BASKET BALL CLUB CHANGÉEN	3	2	5	60,00%	40,00%
19	MULSASSE BASKET 2000	4	1	5	80,00%	20,00%
20	CERANS YVRE BASKET	3	1	4	75,00%	25,00%

Top 20 Clubs - Licence U18

Place	CLUB	MASCULIN	FEMININ	TOTAL	% Masculin	% Féminin
1	COULAINES J.S.	13	15	28	46,43%	53,57%
2	CERANS YVRE BASKET	16	10	26	61,54%	38,46%
3	LA CHAPELLE ST AUBIN	15	6	21	71,43%	28,57%
4	LE MANS C.S.S.G.	18	2	20	90,00%	10,00%
5	LE MANS JALT	18	1	19	94,74%	5,26%
6	LE MANS GSOS	15	3	18	83,33%	16,67%
7	LE MANS J.C.M.	15	3	18	83,33%	16,67%
8	LE MANS A.S.MADELEINE	10	8	18	55,56%	44,44%
9	BASKET CLUB ROEZEEN	14	2	16	87,50%	12,50%
10	LE MANS SCM	15	0	15	100,00%	0,00%
11	BASKET BALL CLUB CHANGÉEN	4	10	14	28,57%	71,43%
12	SABLE BASKET	6	8	14	42,86%	57,14%
13	LE MANS SAINT PAVIN	3	10	13	23,08%	76,92%
14	MULSASSE BASKET 2000	13	0	13	100,00%	0,00%
15	ETIVAL BASKET CLUB	11	2	13	84,62%	15,38%
16	LA FERTE BERNARD V.S.	9	3	12	75,00%	25,00%
17	LA FLECHE BASKET CLUB (LFBC)	6	6	12	50,00%	50,00%
18	CONLIE B.C.	9	3	12	75,00%	25,00%
19	RUAUDIN JEUNESSES SPORTIVE	11	1	12	91,67%	8,33%
20	GUECELARD B.B.C.	5	5	10	50,00%	50,00%

Top 20 Clubs - Licence U17

Place	CLUB	MASCULIN	FEMININ	TOTAL	% Masculin	% Féminin
1	LA CHAPELLE ST AUBIN	31	13	44	70,45%	29,55%
2	LA FERTE BERNARD V.S.	27	11	38	71,05%	28,95%
3	LE MANS J.C.M.	30	8	38	78,95%	21,05%
4	COULAINES J.S.	17	19	36	47,22%	52,78%
5	CONLIE B.C.	28	7	35	80,00%	20,00%
6	RUAUDIN JEUNESSES SPORTIVE	24	10	34	70,59%	29,41%
7	LE MANS SAINT PAVIN	24	7	31	77,42%	22,58%
8	LE MANS JALT	29	0	29	100,00%	0,00%
9	ARNAGE U.S.	21	7	28	75,00%	25,00%
10	CERANS YVRE BASKET	20	8	28	71,43%	28,57%
11	LE MANS C.S.S.G.	27	1	28	96,43%	3,57%
12	BASKET CLUB ROEZEEN	18	10	28	64,29%	35,71%
13	BASKET CANTONAL MALICORNAIS	18	8	26	69,23%	30,77%
14	FRESNAY /SARTHE	13	13	26	50,00%	50,00%
15	SABLE BASKET	15	9	24	62,50%	37,50%
16	LA FLECHE BASKET CLUB (LFBC)	16	6	22	72,73%	27,27%
17	ST MARS D OUTILLE LES MOUETTES	20	1	21	95,24%	4,76%
18	LE MANS A.S.MADELEINE	16	5	21	76,19%	23,81%
19	LE MANS SCM	19	0	19	100,00%	0,00%
20	BOULOIRE US	13	6	19	68,42%	31,58%

Top 20 Clubs - Licence U15

Place	CLUB	MASCULIN	FEMININ	TOTAL	% Masculin	% Féminin
1	JOUE L'ABBE MONTBIZOT	28	18	46	60,87%	39,13%
2	COULAINES J.S.	15	27	42	35,71%	64,29%
3	LE MANS JALT	29	11	40	72,50%	27,50%
4	BASKET CLUB ROEZEEN	20	20	40	50,00%	50,00%
5	LE MANS SAINT PAVIN	20	19	39	51,28%	48,72%
6	LE MANS C.S.S.G.	24	14	38	63,16%	36,84%
7	LA CHAPELLE ST AUBIN	27	11	38	71,05%	28,95%
8	RUAUDIN JEUNESSES SPORTIVE	21	16	37	56,76%	43,24%
9	LE MANS J.C.M.	23	12	35	65,71%	34,29%
10	LE MANS SCM	34	0	34	100,00%	0,00%
11	BOULOIRE US	31	2	33	93,94%	6,06%
12	ST MARS D OUTILLE LES MOUETTES	18	13	31	58,06%	41,94%
13	ARNAGE U.S.	16	14	30	53,33%	46,67%
14	FRESNAY /SARTHE	17	13	30	56,67%	43,33%
15	SABLE BASKET	23	5	28	82,14%	17,86%
16	LA FERTE BERNARD V.S.	19	8	27	70,37%	29,63%
17	CONLIE B.C.	15	12	27	55,56%	44,44%
18	LE MANS GSOS	16	10	26	61,54%	38,46%
19	ECOMMOY K.B.C.	17	8	25	68,00%	32,00%
20	LA FLECHE BASKET CLUB (LFBC)	11	13	24	45,83%	54,17%



CD 72

Date d'édition

01/01/2026

Crédit Mutuel
PARTENAIRE OFFICIEL

Top 20 Clubs - Licence U13

Place	CLUB	MASCULIN	FEMININ	TOTAL	% Masculin	% Féminin
1	RUAUDIN JEUNESSES SPORTIVE	36	12	48	75,00%	25,00%
2	LE MANS SAINT PAVIN	21	24	45	46,67%	53,33%
3	LE MANS C.S.S.G.	32	12	44	72,73%	27,27%
4	LE MANS SCM	41	0	41	100,00%	0,00%
5	GUECELARD B.B.C.	18	22	40	45,00%	55,00%
6	JOUE L'ABBE MONTBIZOT	22	17	39	56,41%	43,59%
7	FRESNAY /SARTHE	21	18	39	53,85%	46,15%
8	LA CHAPELLE ST AUBIN	29	10	39	74,36%	25,64%
9	COULAINES J.S.	16	21	37	43,24%	56,76%
10	LE MANS JALT	29	8	37	78,38%	21,62%
11	LE MANS A.S.MADELEINE	23	11	34	67,65%	32,35%
12	BASKET BALL CLUB CHANGÉEN	19	13	32	59,38%	40,63%
13	CONLIE B.C.	22	9	31	70,97%	29,03%
14	BASKET CLUB ROEZEEN	18	13	31	58,06%	41,94%
15	LA FERTE BERNARD V.S.	22	8	30	73,33%	26,67%
16	LE MANS GSOS	8	20	28	28,57%	71,43%
17	LE MANS J.C.M.	14	13	27	51,85%	48,15%
18	ROUILLON E.G	15	12	27	55,56%	44,44%
19	ANILLE BRAYE BASKET	15	12	27	55,56%	44,44%
20	SABLE BASKET	21	5	26	80,77%	19,23%

Top 20 Clubs - Licence U11

Place	CLUB	MASCULIN	FEMININ	TOTAL	% Masculin	% Féminin
1	LE MANS C.S.S.G.	26	19	45	57,78%	42,22%
2	COULAINES J.S.	26	15	41	63,41%	36,59%
3	LA FLECHE BASKET CLUB (LFBC)	29	12	41	70,73%	29,27%
4	RUAUDIN JEUNESSES SPORTIVE	19	21	40	47,50%	52,50%
5	FRESNAY /SARTHE	26	14	40	65,00%	35,00%
6	GUECELARD B.B.C.	20	19	39	51,28%	48,72%
7	LE MANS SAINT PAVIN	20	18	38	52,63%	47,37%
8	ARNAGE U.S.	22	14	36	61,11%	38,89%
9	JOUE L'ABBE MONTBIZOT	19	13	32	59,38%	40,63%
10	LA CHAPELLE ST AUBIN	27	5	32	84,38%	15,63%
11	CONLIE B.C.	20	11	31	64,52%	35,48%
12	LE MANS JALT	25	5	30	83,33%	16,67%
13	NEUVILLE BASKET ASSOCIATION	20	10	30	66,67%	33,33%
14	LE MANS SCM	27	2	29	93,10%	6,90%
15	LA FERTE BERNARD V.S.	16	11	27	59,26%	40,74%
16	LE MANS A.S.MADELEINE	19	6	25	76,00%	24,00%
17	LE MANS J.C.M.	15	8	23	65,22%	34,78%
18	ANILLE BRAYE BASKET	11	12	23	47,83%	52,17%
19	CERANS YVRE BASKET	14	8	22	63,64%	36,36%
20	ROUILLON E.G	13	9	22	59,09%	40,91%

Top 20 Clubs - Licence U9

Place	CLUB	MASCULIN	FEMININ	TOTAL	% Masculin	% Féminin
1	GUECELARD B.B.C.	26	17	43	60,47%	39,53%
2	COULAINES J.S.	31	9	40	77,50%	22,50%
3	LE MANS JALT	31	2	33	93,94%	6,06%
4	RUAUDIN JEUNESSES SPORTIVE	22	11	33	66,67%	33,33%
5	LA CHAPELLE ST AUBIN	25	6	31	80,65%	19,35%
6	BASKET CLUB ROEZEEN	16	10	26	61,54%	38,46%
7	LE MANS C.S.S.G.	18	7	25	72,00%	28,00%
8	FRESNAY /SARTHE	13	11	24	54,17%	45,83%
9	CHATEAU DU LOIR C.O.C.	20	2	22	90,91%	9,09%
10	LE MANS SAINT PAVIN	11	10	21	52,38%	47,62%
11	LA FLECHE BASKET CLUB (LFBC)	19	1	20	95,00%	5,00%
12	ETIVAL BASKET CLUB	17	3	20	85,00%	15,00%
13	LA FERTE BERNARD V.S.	14	5	19	73,68%	26,32%
14	JOUE L'ABBE MONTBIZOT	9	10	19	47,37%	52,63%
15	BASKET BALL CLUB CHANGÉEN	15	4	19	78,95%	21,05%
16	CERANS YVRE BASKET	10	8	18	55,56%	44,44%
17	ANILLE BRAYE BASKET	10	8	18	55,56%	44,44%
18	MULSANNE BASKET 2000	13	5	18	72,22%	27,78%
19	LE MANS J.C.M.	10	7	17	58,82%	41,18%
20	LE MANS SCM	11	6	17	64,71%	35,29%

Top 20 Clubs - Licence U7

Place	CLUB	MASCULIN	FEMININ	TOTAL	% Masculin	% Féminin
1	BASKET CLUB ROEZEEN	35	14	49	71,43%	28,57%
2	LA FLECHE BASKET CLUB (LFBC)	29	16	45	64,44%	35,56%
3	LA CHAPELLE ST AUBIN	32	11	43	74,42%	25,58%
4	RUAUDIN JEUNESSES SPORTIVE	31	11	42	73,81%	26,19%
5	FRESNAY /SARTHE	21	16	37	56,76%	43,24%
6	GUECELARD B.B.C.	26	10	36	72,22%	27,78%
7	CERANS YVRE BASKET	16	9	25	64,00%	36,00%
8	LE MANS C.S.S.G.	19	6	25	76,00%	24,00%
9	LE MANS JALT	18	6	24	75,00%	25,00%
10	LAIGNE ST GERVAIS CO	15	6	21	71,43%	28,57%
11	NEUVILLE BASKET ASSOCIATION	13	6	19	68,42%	31,58%
12	ARNAGE U.S.	15	3	18	83,33%	16,67%
13	CHAMPAGNE ES	15	3	18	83,33%	16,67%
14	COULANS SUR GÉE BASKET CLUB	13	5	18	72,22%	27,78%
15	JOUE L'ABBE MONTBIZOT	9	8	17	52,94%	47,06%
16	BEAUMONT A.S.	9	6	15	60,00%	40,00%
17	LE MANS A.S.MADELEINE	14	1	15	93,33%	6,67%
18	BOULOIRE US	12	3	15	80,00%	20,00%
19	COULAINES J.S.	9	5	14	64,29%	35,71%
20	LA FERTE BERNARD V.S.	12	2	14	85,71%	14,29%

Top 20 Clubs - Licence Détente (Loisirs, VxE, Entreprise)

Place	CLUB	MASCULIN	FEMININ	TOTAL	% Masculin	% Féminin
1	LE MANS A.S.MADELEINE	32	15	47	68,09%	31,91%
2	BASKET BALL CLUB CHANGÉEN	10	36	46	21,74%	78,26%
3	LE MANS GSOS	3	34	37	8,11%	91,89%
4	BASKET CLUB ROEZEEN	12	19	31	38,71%	61,29%
5	CONLIE B.C.	5	25	30	16,67%	83,33%
6	ARNAGE U.S.	10	19	29	34,48%	65,52%
7	LA FERTE BERNARD V.S.	3	25	28	10,71%	89,29%
8	LE MANS JALT	1	23	24	4,17%	95,83%
9	JOUE L'ABBE MONTBIZOT	3	20	23	13,04%	86,96%
10	LE MANS S.L.B.	0	21	21	0,00%	100,00%
11	RUAUDIN JEUNESSES SPORTIVE	0	21	21	0,00%	100,00%
12	ROUILLON E.G	1	17	18	5,56%	94,44%
13	FRESNAY /SARTHE	3	14	17	17,65%	82,35%
14	LA CHAPELLE ST AUBIN	1	16	17	5,88%	94,12%
15	CERANS YVRE BASKET	3	12	15	20,00%	80,00%
16	NEUVILLE BASKET ASSOCIATION	0	15	15	0,00%	100,00%
17	ASCE MMA	0	15	15	0,00%	100,00%
18	ECOMMOY K.B.C.	3	11	14	21,43%	78,57%
19	LA FLECHE BASKET CLUB (LFBC)	3	10	13	23,08%	76,92%
20	LE MANS SAINT PAVIN	3	10	13	23,08%	76,92%

Top 20 Clubs - Licence Non Joueur

Place	CLUB	MASCULIN	FEMININ	TOTAL	% Masculin	% Féminin
1	LE MANS SCM	43	12	55	78,18%	21,82%
2	COULAINES J.S.	24	13	37	64,86%	35,14%
3	LE MANS JALT	23	5	28	82,14%	17,86%
4	LE MANS A.S.MADELEINE	19	9	28	67,86%	32,14%
5	LE MANS C.S.S.G.	18	8	26	69,23%	30,77%
6	LA FERTE BERNARD V.S.	17	7	24	70,83%	29,17%
7	RUAUDIN JEUNESSES SPORTIVE	14	9	23	60,87%	39,13%
8	LA CHAPELLE ST AUBIN	20	2	22	90,91%	9,09%
9	ROUILLON E.G	12	8	20	60,00%	40,00%
10	LE MANS SAINT PAVIN	15	4	19	78,95%	21,05%
11	FRESNAY /SARTHE	11	7	18	61,11%	38,89%
12	LA FLECHE BASKET CLUB (LFBC)	10	6	16	62,50%	37,50%
13	GUECELARD B.B.C.	6	9	15	40,00%	60,00%
14	BOULOIRE US	8	7	15	53,33%	46,67%
15	BASKET BALL CLUB CHANGÉEN	10	4	14	71,43%	28,57%
16	SOM BASKET-BALL	5	9	14	35,71%	64,29%
17	BEAUMONT A.S.	5	8	13	38,46%	61,54%
18	CHATEAU DU LOIR C.O.C.	8	5	13	61,54%	38,46%
19	SABLE BASKET	6	7	13	46,15%	53,85%
20	BASKET CLUB ROEZEEN	7	6	13	53,85%	46,15%

**Le club ayant le plus de...**

licenciés	est	LE MANS C.S.S.G.	(333)	soit	4%	des licenciés sarthois			
seniors	est	LE MANS C.S.S.G.	(74)	soit	7%	des seniors sarthois	et	22%	de l'effectif du club
U20	est	RUAUDIN JEUNESSES SPORTIVE	(14)	soit	7%	des U20 sarthois	et	4%	de l'effectif du club
U18	est	COULAINES J.S.	(28)	soit	6%	des U18 sarthois	et	8%	de l'effectif du club
U17	est	LA CHAPELLE ST AUBIN	(44)	soit	6%	des U17 sarthois	et	13%	de l'effectif du club
U15	est	JOUE L'ABBE MONTBIZOT	(46)	soit	5%	des U15 sarthois	et	19%	de l'effectif du club
U13	est	RUAUDIN JEUNESSES SPORTIVE	(48)	soit	5%	des U13 sarthois	et	15%	de l'effectif du club
U11	est	LE MANS C.S.S.G.	(45)	soit	4%	des U11 sarthois	et	14%	de l'effectif du club
U9	est	GUECELARD B.B.C.	(43)	soit	6%	des U9 sarthois	et	18%	de l'effectif du club
U7	est	BASKET CLUB ROEZEEN	(49)	soit	7%	des U7 sarthois	et	17%	de l'effectif du club
détente	est	LE MANS A.S.MADELEINE	(47)	soit	8%	des détente sarthois	et	19%	de l'effectif du club
non joueurs	est	LE MANS SCM	(55)	soit	9%	des non joueurs sarthois	et	22%	de l'effectif du club

Le club ayant le plus de...

licenciés masculins	est	LE MANS JALT	(250)	soit	3%	des licenciés masculins sarthois	et	87%	de l'effectif du club
seniors masculins	est	LE MANS C.S.S.G.	(57)	soit	8%	des seniors masculins sarthois	et	17%	de l'effectif du club
U20 masculins	est	RUAUDIN JEUNESSES SPORTIVE	(12)	soit	8%	des U20 masculins sarthois	et	4%	de l'effectif du club
U18 masculins	est	LE MANS C.S.S.G.	(18)	soit	6%	des U18 masculins sarthois	et	5%	de l'effectif du club
U17 masculins	est	LA CHAPELLE ST AUBIN	(31)	soit	5%	des U17 masculins sarthois	et	9%	de l'effectif du club
U15 masculins	est	LE MANS SCM	(34)	soit	6%	des U15 masculins sarthois	et	13%	de l'effectif du club
U13 masculins	est	LE MANS SCM	(41)	soit	6%	des U13 masculins sarthois	et	16%	de l'effectif du club
U11 masculins	est	LA FLECHE BASKET CLUB (LFBC)	(29)	soit	4%	des U11 masculins sarthois	et	12%	de l'effectif du club
U9 masculins	est	COULAINES J.S.	(31)	soit	6%	des U9 masculins sarthois	et	9%	de l'effectif du club
U7 masculins	est	BASKET CLUB ROEZEEN	(35)	soit	7%	des U7 masculins sarthois	et	12%	de l'effectif du club
détentes masculins	est	LE MANS A.S.MADELEINE	(32)	soit	23%	des détente masculins sarthois	et	13%	de l'effectif du club
non joueurs masculins	est	LE MANS SCM	(43)	soit	11%	des non joueurs masculins sarthois	et	17%	de l'effectif du club

Le club ayant le plus de...

licenciés féminins	est	COULAINES J.S.	(151)	soit	2%	des licenciés féminins sarthois	et	46%	de l'effectif du club
seniors féminins	est	COULAINES J.S.	(23)	soit	6%	des seniors féminins sarthois	et	7%	de l'effectif du club
juniors féminins	est	LE MANS GSOS	(6)	soit	10%	des juniors féminins sarthois	et	3%	de l'effectif du club
U18 féminins	est	COULAINES J.S.	(15)	soit	11%	des U18 féminins sarthois	et	5%	de l'effectif du club
U17 féminins	est	COULAINES J.S.	(19)	soit	9%	des U17 féminins sarthois	et	6%	de l'effectif du club
U15 féminins	est	COULAINES J.S.	(27)	soit	8%	des U15 féminins sarthois	et	8%	de l'effectif du club
U13 féminins	est	LE MANS SAINT PAVIN	(24)	soit	6%	des U13 féminins sarthois	et	8%	de l'effectif du club
U11 féminins	est	RUAUDIN JEUNESSES SPORTIVE	(21)	soit	6%	des U11 féminins sarthois	et	7%	de l'effectif du club
U9 féminins	est	GUECELARD B.B.C.	(17)	soit	8%	des U9 féminins sarthois	et	7%	de l'effectif du club
U7 féminins	est	LA FLECHE BASKET CLUB (LFBC)	(16)	soit	8%	des U7 féminins sarthois	et	6%	de l'effectif du club
détentes féminins	est	BASKET BALL CLUB CHANGÉEN	(36)	soit	8%	des détente féminins sarthois	et	17%	de l'effectif du club
non joueurs féminins	est	COULAINES J.S.	(13)	soit	5%	des non joueurs féminins sarthois	et	4%	de l'effectif du club



CD 72

Date d'édition

01/01/2026

PARTENAIRE OFFICIEL

CLUB	ADULTES					JEUNES							MINI BASKET					Nb Lic Total
	SENIORS	DETENTE	DIRIGEANT	TOTAL	% Adultes	U20	U18	U17	U15	U13	TOTAL	% Jeunes	U11	U9	U7	TOTAL	% Mini Basket	
ALLONNES J.S.	3	6	7	16	27%	-	4	7	1	5	17	29%	14	11	1	26	44%	59
ARNAGE U.S.	22	29	9	60	28%	2	4	28	30	24	88	41%	36	14	18	68	31%	216
BEAUMONT A.S.	8	2	13	23	20%	6	5	10	12	17	50	44%	15	10	15	40	35%	113
CHATEAU DU LOIR C.O.C.	8	2	13	23	19%	2	6	15	17	8	48	39%	19	22	10	51	42%	122
COULAINES J.S.	48	-	37	85	26%	7	28	36	42	37	150	45%	41	40	14	95	29%	330
CERANS YVRE BASKET	6	15	7	28	16%	4	26	28	14	14	86	48%	22	18	25	65	36%	179
LA FERTE BERNARD V.S.	14	28	24	66	28%	2	12	38	27	30	109	46%	27	19	14	60	26%	235
LA FLECHE BASKET CLUB (LFBC)	32	13	16	61	24%	8	12	22	24	18	84	33%	41	20	45	106	42%	251
GUECELARD B.B.C.	18	4	15	37	16%	5	10	11	16	40	82	35%	39	43	36	118	50%	237
JOUE L'ABBE MONTBIZOT	42	23	11	76	31%	2	7	10	46	39	104	42%	32	19	17	68	27%	248
MAMERS S.A.	15	3	6	24	23%	1	5	12	13	16	47	45%	11	11	12	34	32%	105
LE MANS SAINT PAVIN	53	13	19	85	29%	12	13	31	39	45	140	47%	38	21	13	72	24%	297
MONTFORT SPORT BASKET	31	-	6	37	47%	1	7	6	9	9	32	41%	7	2	-	9	12%	78
LE MANS S.L.B.	-	21	-	21	95%	-	1	-	-	-	1	5%	-	-	-	0	0%	22
LE MANS C.S.S.G.	74	-	26	100	30%	8	20	28	38	44	138	41%	45	25	25	95	29%	333
LE MANS GSOS	44	37	9	90	39%	11	18	15	26	28	98	43%	21	14	7	42	18%	230
LE MANS JALT	16	24	28	68	24%	9	19	29	40	37	134	46%	30	33	24	87	30%	289
LE MANS J.C.M.	24	-	10	34	16%	12	18	38	35	27	130	61%	23	17	10	50	23%	214
LE MANS SCM	17	6	55	78	31%	6	15	19	34	41	115	45%	29	17	14	60	24%	253
ROUILLON E.G	11	18	20	49	37%	-	-	-	16	27	43	32%	22	10	9	41	31%	133
ANILLE BRAYE BASKET	22	12	9	43	29%	4	2	10	10	27	53	36%	23	18	12	53	36%	149
SAINT MARS LA BRIERE US	-	12	1	13	93%	-	1	-	-	-	1	7%	-	-	-	0	0%	14
ST MARS D OUILLE LES MOUETTES	53	10	7	70	38%	6	6	21	31	10	74	40%	19	11	12	42	23%	186
SILLE LE PHILIPPE B.C	7	1	6	14	30%	3	-	1	2	-	6	13%	10	11	6	27	57%	47
LE MANS A.S.MADELEINE	28	47	28	103	41%	5	18	21	11	34	89	36%	25	17	15	57	23%	249
CONLIE B.C.	20	30	10	60	27%	2	12	35	27	31	107	47%	31	17	11	59	26%	226
CD72 – HORS ASSOCIATION – SARTHE	1	1	10	12	100%	-	-	-	-	-	0	0%	-	-	-	0	0%	12
BASKET BALL CLUB CHANGÉEN	29	46	14	89	41%	5	14	10	22	32	83	38%	22	19	4	45	21%	217
RUAUDIN JEUNESSES SPORTIVE	14	21	23	58	18%	14	12	34	37	48	145	46%	40	33	42	115	36%	318
BASKET CANTONAL MALICORNAIS	10	13	2	25	21%	2	8	26	10	11	57	47%	14	15	10	39	32%	121
LA CHARTRE A.S.	12	3	7	22	25%	1	4	14	10	2	35	39%	18	10	4	32	36%	89
LAIGNE ST GERVAIS CO	7	4	7	18	21%	6	2	1	4	15	28	32%	11	9	21	41	47%	87
LE GRAND LUCE UNION SPORTIVE	4	3	1	8	17%	3	3	-	7	12	25	54%	2	5	6	13	28%	46
MANSIGNE BASKET CLUB	22	-	7	29	37%	-	-	10	7	5	22	28%	11	8	8	27	35%	78
SABLE BASKET	21	9	13	43	23%	10	14	24	28	26	102	54%	16	17	11	44	23%	189
SOM BASKET-BALL	9	-	14	23	38%	-	6	5	1	11	23	38%	7	7	1	15	25%	61
CHAMPAGNE ES	8	-	10	18	18%	4	4	8	10	11	37	37%	15	11	18	44	44%	99
MULSANNE BASKET 2000	17	-	10	27	24%	5	13	10	13	15	56	50%	9	18	2	29	26%	112
SAVIGNE L'VEVEQUE B.C.	25	-	12	37	33%	2	7	4	8	19	40	36%	15	11	8	34	31%	111
ETIVAL BASKET CLUB	19	1	11	31	22%	3	13	15	12	24	67	47%	17	20	9	46	32%	144
FRESNAY /SARTHE	30	17	18	65	24%	3	10	26	30	39	108	39%	40	24	37	101	37%	274
LA CHAPELLE ST AUBIN	31	17	22	70	21%	12	21	44	38	39	154	47%	32	31	43	106	32%	330
ECOMMOY K.B.C.	31	14	6	51	32%	4	10	6	25	25	70	43%	15	13	12	40	25%	161
MAROLLAIS S.C.	8	-	6	14	16%	3	9	13	6	18	49	56%	18	2	4	24	28%	87
BASKET CLUB ROEZEEN	30	31	13	74	25%	11	16	28	40	31	126	43%	19	26	49	94	32%	294
BOULOIRE US	10	6	15	31	19%	1	5	19	33	22	80	50%	20	13	15	48	30%	159
NEUVILLE BASKET ASSOCIATION	24	15	13	52	37%	2	2	1	9	9	23	17%	30	15	19	64	46%	139
LOUE-BRULON	19	-	11	30	36%	-	4	2	11	15	32	39%	7	8	6	21	25%	83
COULANS SUR GÉE BASKET CLUB	11	6	6	23	38%	-	2	1	3	1	7	12%	5	7	18	30	50%	60
BASKET CLUB YVRÉEN	26	1	1	28	88%	-	-	2	1	-	3	9%	1	-	-	1	3%	32
ASCE MMA	-	15	1	16	100%	-	-	-	-	-	0	0%	-	-	-	0	0%	16
TOTAL SARTHE	1034	579	645	2258	34%	209	448	774	925	1042	3398	39%	1004	762	712	2478	30%	8134

Rang	CLUB	MASCULIN	FEMININ	TOTAL	% Masculin	% Féminin
1	LE MANS C.S.S.G.	246	87	333	73,87%	26,13%
2	COULAINES J.S.	179	151	330	54,24%	45,76%
3	LA CHAPELLE ST AUBIN	249	81	330	75,45%	24,55%
4	RUAUDIN JEUNESSES SPORTIVE	219	99	318	68,87%	31,13%
5	LE MANS SAINT PAVIN	173	124	297	58,25%	41,75%
6	BASKET CLUB ROEZEEN	190	104	294	64,63%	35,37%
7	LE MANS JALT	250	39	289	86,51%	13,49%
8	FRESNAY /SARTHE	163	111	274	59,49%	40,51%
9	LE MANS SCM	231	22	253	91,30%	8,70%
10	LA FLECHE BASKET CLUB (LFBC)	168	83	251	66,93%	33,07%
11	LE MANS A.S.MADELEINE	155	94	249	62,25%	37,75%
12	JOUE L'ABBE MONTBIZOT	162	86	248	65,32%	34,68%
13	GUECELARD B.B.C.	136	101	237	57,38%	42,62%
14	LA FERTE BERNARD V.S.	164	71	235	69,79%	30,21%
15	LE MANS GSOS	154	76	230	66,96%	33,04%
16	CONLIE B.C.	162	64	226	71,68%	28,32%
17	BASKET BALL CLUB CHANGÉEN	148	69	217	68,20%	31,80%
18	ARNAGE U.S.	150	66	216	69,44%	30,56%
19	LE MANS J.C.M.	145	69	214	67,76%	32,24%
20	SABLE BASKET	108	81	189	57,14%	42,86%
21	ST MARS D OUILLE LES MOUETTES	128	58	186	68,82%	31,18%
22	CERANS YVRE BASKET	116	63	179	64,80%	35,20%
23	ECOMMOY K.B.C.	108	53	161	67,08%	32,92%
24	BOULOIRE US	118	41	159	74,21%	25,79%
25	ANILLE BRAYE BASKET	96	53	149	64,43%	35,57%
26	ETIVAL BASKET CLUB	87	57	144	60,42%	39,58%
27	NEUVILLE BASKET ASSOCIATION	104	35	139	74,82%	25,18%
28	ROUILLON E.G	86	47	133	64,66%	35,34%
29	CHATEAU DU LOIR C.O.C.	95	27	122	77,87%	22,13%
30	BASKET CANTONAL MALICORNAIS	78	43	121	64,46%	35,54%
31	BEAUMONT A.S.	76	37	113	67,26%	32,74%
32	MULSANNE BASKET 2000	87	25	112	77,68%	22,32%
33	SAVIGNE L'EVEQUE B.C.	86	25	111	77,48%	22,52%
34	MAMERS S.A.	77	28	105	73,33%	26,67%
35	CHAMPAGNE ES	82	17	99	82,83%	17,17%
36	LA CHARTRE A.S.	54	35	89	60,67%	39,33%
37	LAIGNE ST GERVAIS CO	60	27	87	68,97%	31,03%
38	MAROLLAIS S.C.	50	37	87	57,47%	42,53%
39	LOUE-BRULON	66	17	83	79,52%	20,48%
40	MONTFORT SPORT BASKET	55	23	78	70,51%	29,49%
41	MANSIGNE BASKET CLUB	45	33	78	57,69%	42,31%
42	SOM BASKET-BALL	5	56	61	8,20%	91,80%
43	COULANS SUR GÉE BASKET CLUB	40	20	60	66,67%	33,33%
44	ALLONNES J.S.	40	19	59	67,80%	32,20%
45	SILLE LE PHILIPPE B.C	21	26	47	44,68%	55,32%
46	LE GRAND LUCE UNION SPORTIVE	33	13	46	71,74%	28,26%
47	BASKET CLUB YVRÉEN	14	18	32	43,75%	56,25%
48	LE MANS S.L.B.	22	0	22	100,00%	0,00%
49	ASCE MMA	16	0	16	100,00%	0,00%
50	SAINTE MARS LA BRIERE US	12	2	14	85,71%	14,29%
51	CD72 – HORS ASSOCIATION – SARTHE	8	4	12	66,67%	33,33%
52						
53						
54						
55						
56						
57						
58						
Total		5517	2617	8134	67,83%	32,17%





ETAT COMPARATIF sur 2 saisons des licenciés Sarthois

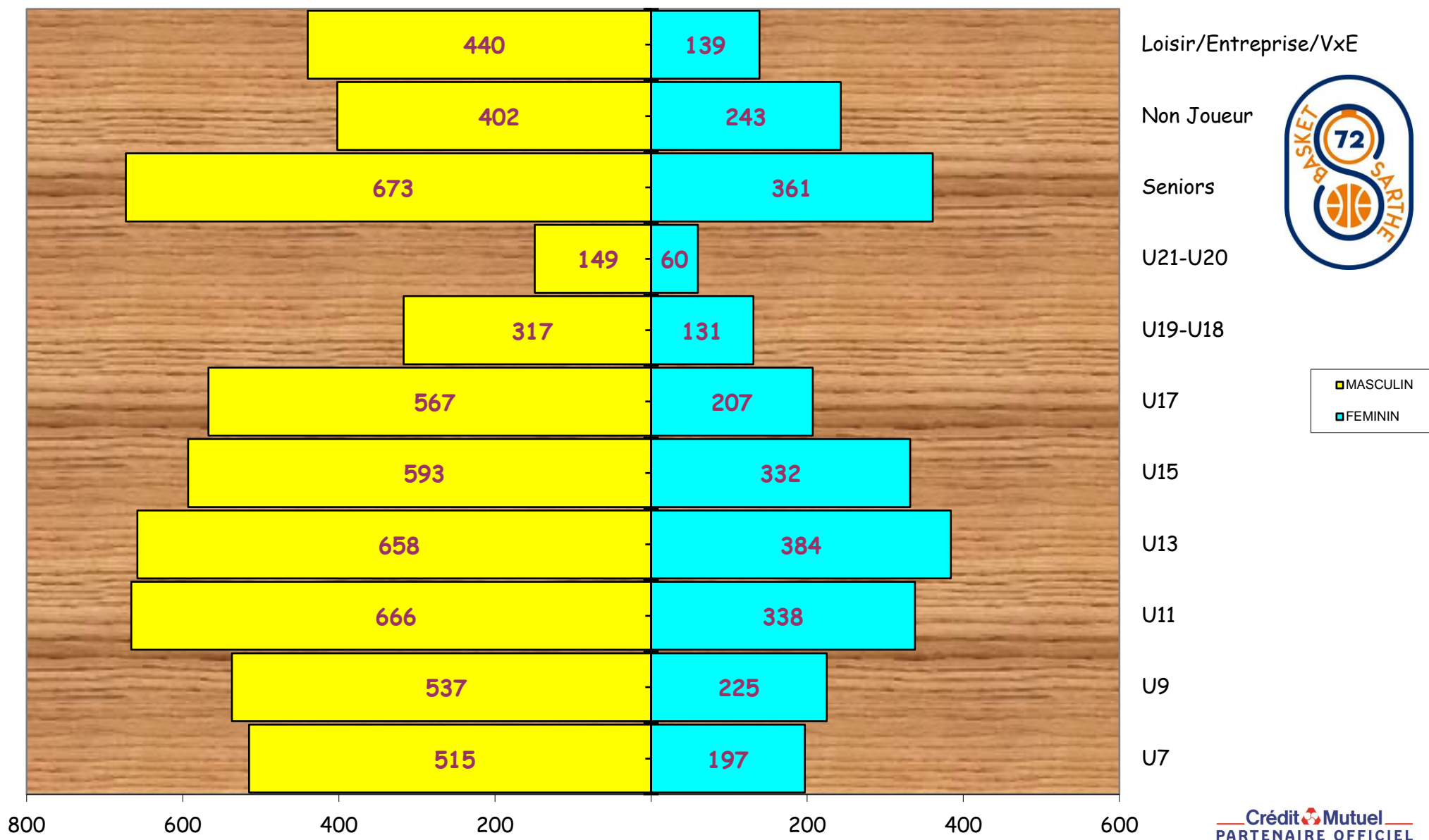
	SAISON				COMPARAISON	
	2024 / 2025 (chiffres en fin de saison)		2025 / 2026 (chiffres au 01/01/2026)		Ecart	%
CLUBS	51		51		0	0,00%
Masculin	5 897	67,91%	5 517	67,83%	-380	-6,89%
Féminin	2 786	32,09%	2 617	32,17%	-169	-6,46%
TOTAL	8 683		8 134		-549	-6,75%

CATEGORIES	MASCULINS			FEMININS		
	Saison 24/25	Saison 25/26	écart	Saison 24/25	Saison 25/26	écart
SENIORS	706	673	-33	343	361	18
U20	166	149	-17	66	60	-6
U18	295	317	22	131	131	0
U17	592	567	-25	204	207	3
U15	668	593	-75	380	332	-48
U13	692	658	-34	414	384	-30
U11	690	666	-24	365	338	-27
U9	640	537	-103	235	225	-10
U7	572	515	-57	222	197	-25
DETENTE	484	440	-44	150	139	-11
NON-JOUEURS	392	402	10	276	243	-33
TOTAL	5 897	5 517	-380	2 786	2 617	-169

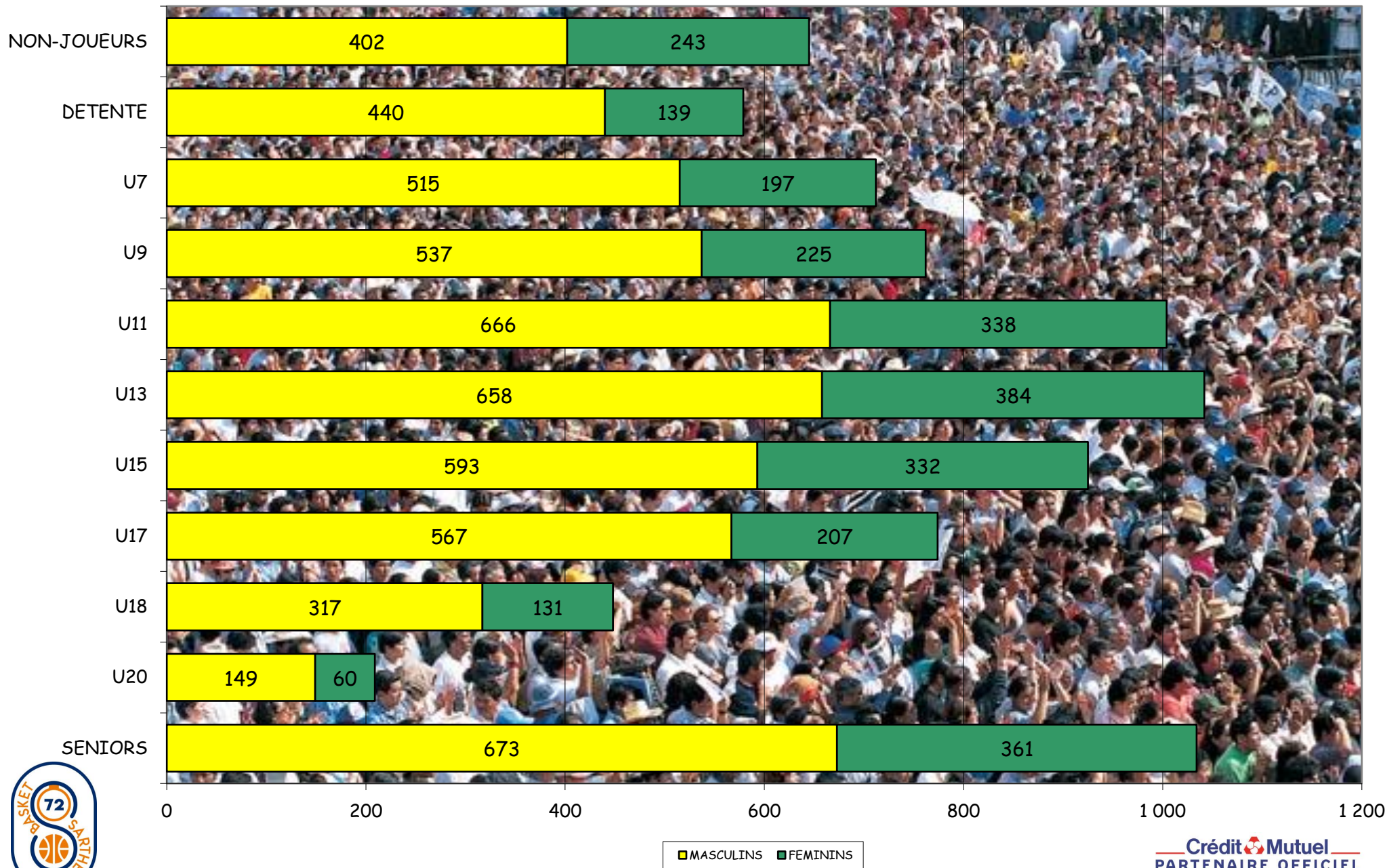
Moyenne de licenciés par clubs

159,49

Représentation par catégorie et sexe - Saison 2025/2026

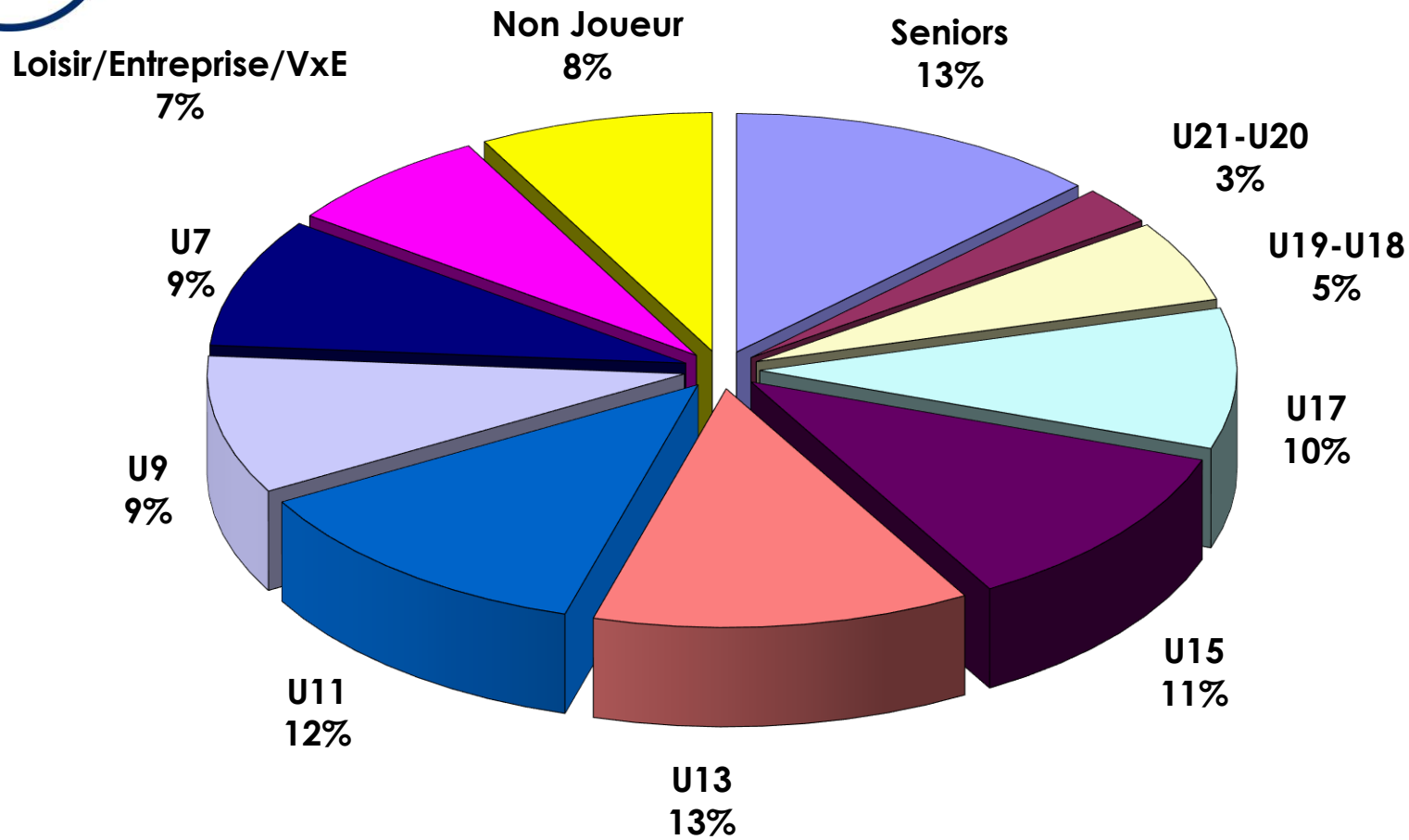


Graphe par catégorie et sexe






Représentation par catégories Saison 2025/2026

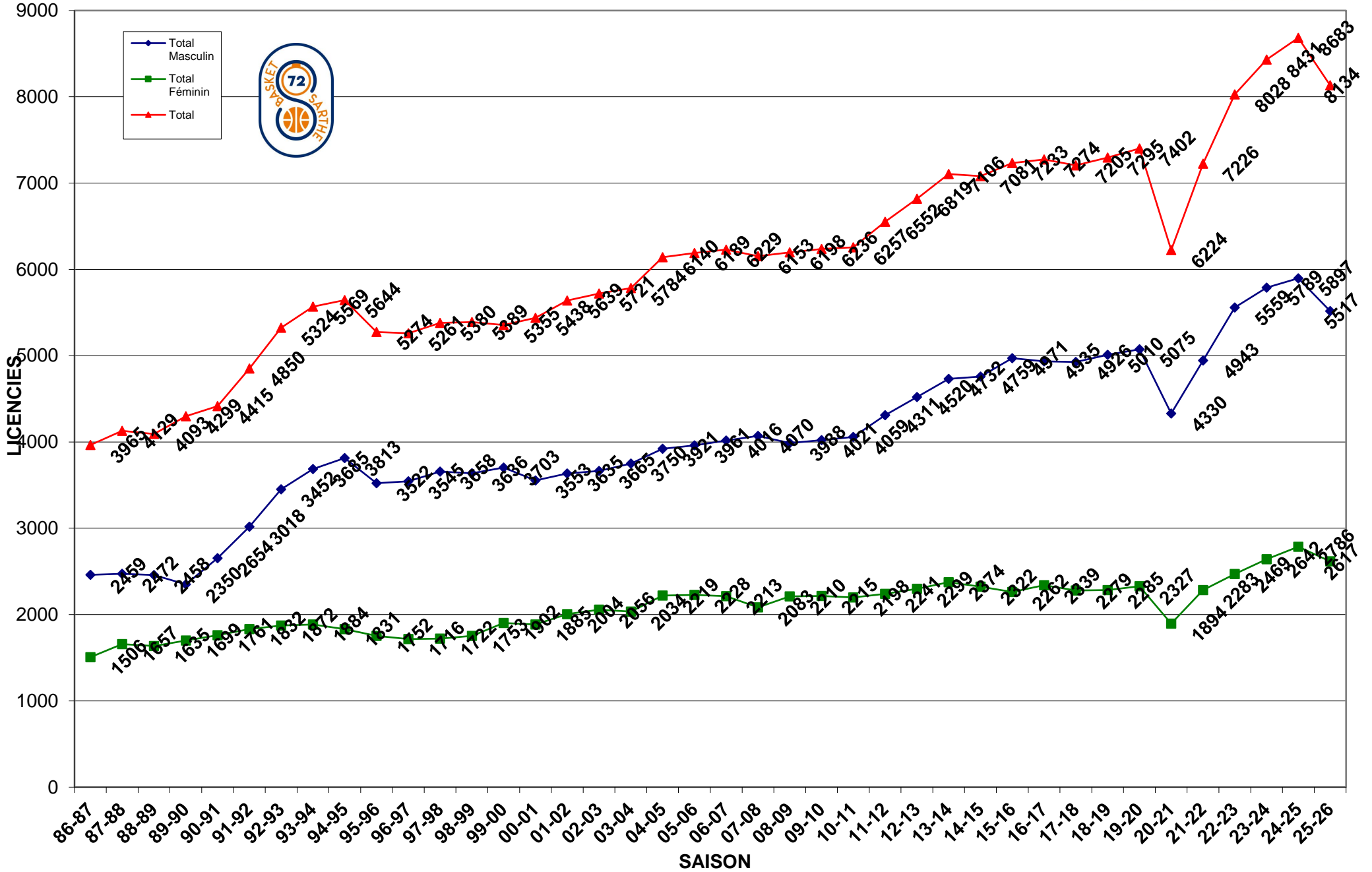




Représentation par type - saison 2025/2026

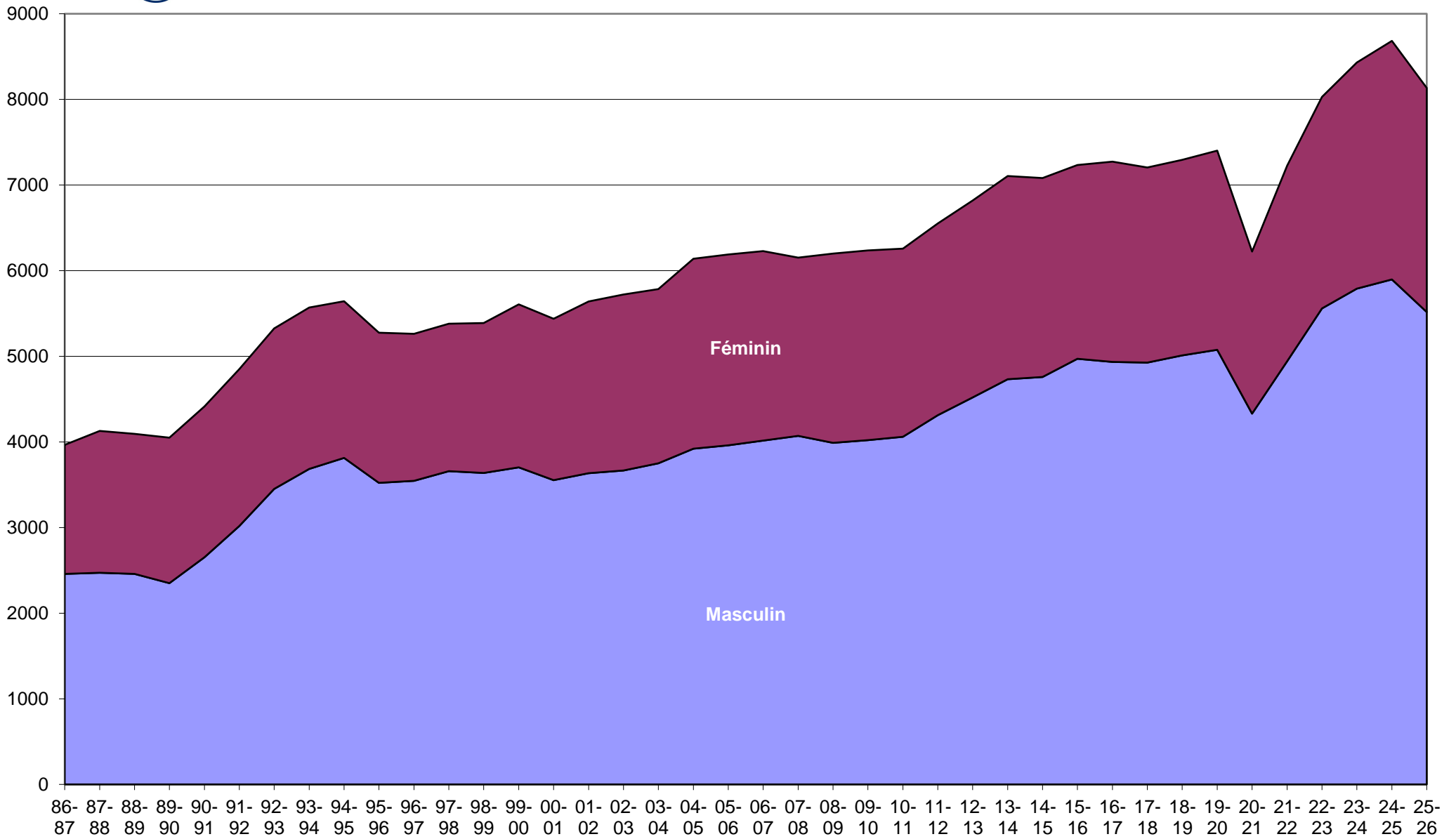


Evolution des licenciés depuis les 39 dernières saisons





Evolution par sexe sur les 39 dernières saisons





Crédit Mutuel
PARTENAIRE OFFICIEL

Saison	Total Masculin	Total Féminin	Total	% Augmentation	Différence
31-32	0	0	52	100,00%	52
32-33	0	0	83	37,35%	31
33-34	0	0	0	0,00%	-83
34-35	0	0	0	0,00%	0
35-36	0	0	0	0,00%	0
36-37	0	0	0	0,00%	0
37-38	0	0	0	0,00%	0
38-39	0	0	0	0,00%	0
39-40	0	0	0	0,00%	0
40-41	0	0	0	0,00%	0
41-42	0	0	0	0,00%	0
42-43	0	0	0	0,00%	0
43-44	0	0	0	0,00%	0
44-45	0	0	0	0,00%	0
45-46	0	0	0	0,00%	0
46-47	0	0	0	0,00%	0
47-48	0	0	52	100,00%	52
48-49	0	0	0	0,00%	-52
49-50	0	0	931	100,00%	931
50-51	0	0	935	0,43%	4
51-52	0	0	911	-2,63%	-24
52-53	0	0	792	-15,03%	-119
53-54	0	0	0	0,00%	-792
54-55	0	0	0	0,00%	0
55-56	0	0	0	0,00%	0
56-57	0	0	0	0,00%	0
57-58	0	0	0	0,00%	0
58-59	0	0	996	100,00%	996
59-60	0	0	0	0,00%	-996
60-61	0	0	0	0,00%	0
61-62	0	0	1258	100,00%	1258
62-63	0	0	1249	-0,72%	-9
63-64	0	0	0	0,00%	-1249
64-65	0	0	0	0,00%	0
65-66	0	0	1309	100,00%	1309
66-67	0	0	1355	3,39%	46
67-68	0	0	1759	22,97%	404
68-69	0	0	2104	16,40%	345
69-70	0	0	2032	-3,54%	-72
70-71	0	0	2120	4,15%	88
71-72	0	0	2535	16,37%	415
72-73	0	0	2542	0,28%	7
73-74	0	0	2731	6,92%	189
74-75	0	0	2973	8,14%	242
75-76	0	0	3061	2,87%	88
76-77	0	0	2880	-6,28%	-181
77-78	0	0	3208	10,22%	328
78-79	0	0	3471	7,58%	263
79-80	0	0	3770	7,93%	299
80-81	0	0	3977	5,20%	207
81-82	0	0	3987	0,25%	10



Crédit Mutuel
PARTENAIRE OFFICIEL

Saison	Total Masculin	Total Féminin	Total	% Augmentation	Différence
82-83	0	0	3883	-2,68%	-104
83-84	2349	1709	4058	4,31%	175
84-85	2586	1749	4335	6,39%	277
85-86	2714	1778	4492	3,50%	157
86-87	2459	1506	3965	-13,29%	-527
87-88	2472	1657	4129	3,97%	164
88-89	2458	1635	4093	-0,88%	-36
89-90	2350	1699	4299	4,79%	206
90-91	2654	1761	4415	2,63%	116
91-92	3018	1832	4850	8,97%	435
92-93	3452	1872	5324	8,90%	474
93-94	3685	1884	5569	4,40%	245
94-95	3813	1831	5644	1,33%	75
95-96	3522	1752	5274	-7,02%	-370
96-97	3545	1716	5261	-0,25%	-13
97-98	3658	1722	5380	2,21%	119
98-99	3636	1753	5389	0,17%	9
99-00	3703	1902	5355	-0,63%	-34
00-01	3553	1885	5438	1,53%	83
01-02	3635	2004	5639	3,56%	201
02-03	3665	2056	5721	1,43%	82
03-04	3750	2034	5784	1,09%	63
04-05	3921	2219	6140	5,80%	356
05-06	3961	2228	6189	0,79%	49
06-07	4016	2213	6229	0,64%	40
07-08	4070	2083	6153	-1,24%	-76
08-09	3988	2210	6198	0,73%	45
09-10	4021	2215	6236	0,61%	38
10-11	4059	2198	6257	0,34%	21
11-12	4311	2241	6552	4,50%	295
12-13	4520	2299	6819	3,92%	267
13-14	4732	2374	7106	4,04%	287
14-15	4759	2322	7081	-0,35%	-25
15-16	4971	2262	7233	2,10%	152
16-17	4935	2339	7274	0,56%	41
17-18	4926	2279	7205	-0,96%	-69
18-19	5010	2285	7295	1,23%	90
19-20	5075	2327	7402	1,45%	107
20-21	4330	1894	6224	-18,93%	-1178
21-22	4943	2283	7226	13,87%	1002
22-23	5559	2469	8028	9,99%	802
23-24	5789	2642	8431	4,78%	403
24-25	5897	2786	8683	2,90%	252



COMPARATIF SUR 8 SAISONS

	MASCULINS								FEMININS							
	Saison 18/19	Saison 19/20	Saison 20/21	Saison 21/22	Saison 22/23	Saison 23/24	Saison 24/25	Saison 25/26	Saison 18/19	Saison 19/20	Saison 20/21	Saison 21/22	Saison 22/23	Saison 23/24	Saison 24/26	Saison 25/26
SENIORS	877	881	849	862	866	858	858	673	341	361	301	315	321	343	343	361
U20	71	91	89	95	76	103	103	149	25	21	31	27	34	45	45	60
U18	246	276	273	273	300	304	304	317	103	111	108	129	95	115	115	131
U17	427	474	469	435	488	551	551	567	169	228	204	206	218	216	216	207
U15	546	546	476	573	704	750	750	593	300	322	320	271	272	309	309	332
U13	548	578	542	567	659	688	688	658	360	317	236	248	366	396	396	384
U11	602	586	504	618	718	738	738	666	270	281	259	350	336	377	377	338
U9	507	504	384	525	555	557	557	537	219	222	139	250	267	270	270	225
U7	505	501	284	452	540	501	501	515	179	179	96	203	195	176	176	197
DETENTE	254	220	179	264	296	352	352	440	81	64	36	73	117	134	134	139
NON-JOUEURS	425	418	281	279	357	387	387	402	237	221	164	211	248	261	261	243
TOTAL	5 008	5 075	4 330	4 943	5 559	5 789	5 789	5 517	2 284	2 327	1 894	2 283	2 469	2 642	2 642	2 617
Ecart		67	-745	613	616	230	0	-272		43	-433	389	186	173	0	-25