



CD 72

Date d'édition 01/02/2026



# TABLEAU DE BORD DES LICENCIÉS

## COMITÉ DE LA SARTHE

Fin de saison 2024-2025

Ecart sur même période

A la date du : **01/02/2026**

ECART **- 387**

2024-2025	2023-2024	2022-2023
- 210	+ 15	+ 451
-2,47%	0,18%	5,75%

	Saison en cours		Saison précédente *	
	2025-2026	%	2024-2025	%
MASCULINS	5 618	67,72%	5 897	67,91%
FEMININS	2 678	32,28%	2 786	32,09%
<b>TOTAL</b>	<b>8 296</b>		8 683	
Seniors	1 057	12,74%	1 049	12,08%
U21-U20	212	2,56%	232	2,67%
U19-U18	450	5,42%	426	4,91%
U17	778	9,38%	796	9,17%
U15	942	11,35%	1 048	12,07%
U13	1 056	12,73%	1 106	12,74%
U11	1 013	12,21%	1 055	12,15%
U9	774	9,33%	875	10,08%
U7	737	8,88%	794	9,14%
Loisir/Entreprise/VsE	604	7,28%	634	7,30%
Non Joueur	673	8,11%	668	7,69%

Catégorie	MASCULIN				FEMININ				Catégorie
	25-26	%	24-25	Ecart	25-26	%	24-25	Ecart	
Seniors	692	12,32%	706	- 14	365	13,63%	343	+ 22	Seniors
U21-U20	150	2,67%	166	- 16	62	2,32%	66	- 4	U21-U20
U19-U18	319	5,68%	295	+ 24	131	4,89%	131	+ 0	U19-U18
U17	570	10,15%	592	- 22	208	7,77%	204	+ 4	U17
U15	605	10,77%	668	- 63	337	12,58%	380	- 43	U15
U13	671	11,94%	692	- 21	385	14,38%	414	- 29	U13
U11	668	11,89%	690	- 22	345	12,88%	365	- 20	U11
U9	547	9,74%	640	- 93	227	8,48%	235	- 8	U9
U7	531	9,45%	572	- 41	206	7,69%	222	- 16	U7
Loisir/Entreprise/VsE	451	8,03%	484	- 33	153	5,71%	150	+ 3	Loisir/Entreprise/VsE
Non Joueur	414	7,37%	392	+ 22	259	9,67%	276	- 17	Non Joueur
<b>TOTAL</b>	<b>5 618</b>	<b>67,72%</b>	<b>5 897</b>	<b>- 279</b>	<b>2 678</b>	<b>32,28%</b>	<b>2 786</b>	<b>- 108</b>	<b>TOTAL</b>

	Masculin	%	Féminin	%	Total
FFBB	398 582	65,31%	211 709	34,69%	610 291
Ligue	42 429	58,16%	30 518	41,84%	72 947
Sarthe	5 618	67,72%	2 678	32,28%	8 296

La Ligue Pays de Loire représente 11,95% de la FFBB  
 La Sarthe représente 11,37% de la Ligue Pays de Loire  
 La Sarthe représente 1,36% de la FFBB

Moyenne de licenciés par clubs	163
Nombres de clubs pris en compte	51

\* les chiffres de 2024-2025 sont ceux de fin de saison

Edité par la Commission Qualifications  
Amelle GAILLON

COMPARATIF SUR DEUX SAISONS A LA MEME DATE						
Saison 2024-2025 au	01/02/2025	écart	Saison 2025-2026 au	01/02/2026	Progression	
MASCULINS	5 764	68,00%	- 146	MASCULINS 5 618	67,7%	-2,53%
FEMININS	2 712	32,00%	- 34	FEMININS 2 678	32,3%	-1,25%
<b>TOTAL</b>	<b>8 476</b>	<b>- 180</b>	<b>TOTAL 8 296</b>		<b>-2,12%</b>	
Différence		<b>- 180</b>			<b>-2,12%</b>	

2025-2026 (répartition des licences de cette saison)		
CREATION	1 540	18,56%
RENOUVELLEMENTS DONT MUTATIONS	6 756	81,44%
	497	7,36%

Top 10 des licenciés par clubs						100	EFFECTIF >= SAISON n-1		Saison précédente	
Rang	CLUB	MASCULIN	FEMININ	TOTAL	% Masculin	% Féminin	EFFECTIF < SAISON n-1		Progression fin de saison	
1	COULAINES J.S.	188	155	343	54,81%	45,19%			11,73%	307
1	LE MANS C.S.S.G.	252	91	343	73,47%	26,53%			-9,97%	381
3	LA CHAPELLE ST AUBIN	251	82	333	75,38%	24,62%			-9,76%	369
4	RUAUDIN JEUNESSES SPORTIVE	220	99	319	68,97%	31,03%			0,95%	316
5	LE MANS SAINT PAVIN	174	131	305	57,05%	42,95%			2,01%	299
6	BASKET CLUB ROZEEN	192	104	296	64,86%	35,14%			2,42%	289
7	LE MANS JALT	254	39	293	86,69%	13,31%			-0,68%	295
8	FRESNAY /SARTHE	166	114	280	59,29%	40,71%			-4,76%	294
9	LE MANS A.S.MADELEINE	161	103	264	60,98%	39,02%			-3,65%	274
10	LA FLECHE BASKET CLUB (LFBC)	173	85	258	67,05%	32,95%			-1,90%	263
42	COULANS SUR GÉE BASKET CLUB	45	21	66	68,18%	31,82%			144,44%	27





# Top 10 des Clubs Sarthois

## Top 10 des licenciés par clubs

Place	CLUB	MASCULIN	FEMININ	TOTAL	% Masculin	% Féminin
1	COULAINES J.S.	188	155	343	54,81%	45,19%
2	LE MANS C.S.S.G.	252	91	343	73,47%	20,53%
3	LA CHAPELLE ST AUBIN	251	82	333	75,38%	24,62%
4	RUAUDIN JEUNESSES SPORTIVE	220	99	319	68,97%	31,03%
5	LE MANS SAINT PAVIN	174	131	305	57,05%	42,95%
6	BASKET CLUB ROEZEEN	192	104	296	64,86%	35,14%
7	LE MANS JALT	254	39	293	86,69%	13,31%
8	FRESNAY /SARTHE	166	114	280	59,29%	40,71%
9	LE MANS A.S.MADELEINE	161	103	264	60,98%	39,02%
10	LA FLECHE BASKET CLUB (LFBC)	173	85	258	67,05%	32,95%

## Top 10 Clubs - Licence Senior

Place	CLUB	MASCULIN	FEMININ	TOTAL	% Masculin	% Féminin
1	LE MANS C.S.S.G.	58	17	75	77,33%	22,67%
2	LE MANS SAINT PAVIN	32	25	57	56,14%	43,86%
3	ST MARS D OUILLE LES MOUETTES	35	19	54	64,81%	35,19%
4	COULAINES J.S.	25	23	48	52,08%	47,92%
5	LE MANS GSOS	28	16	44	63,64%	36,36%
6	JOUE L'ABBE MONTBIZOT	30	13	43	69,77%	30,23%
7	LA FLECHE BASKET CLUB (LFBC)	25	8	33	75,76%	24,24%
8	MONTFORT SPORT BASKET	17	14	31	54,84%	45,16%
9	LA CHAPELLE ST AUBIN	19	12	31	61,29%	38,71%
10	ECOMMOY K.B.C.	25	6	31	80,65%	19,35%

## Top 10 Clubs - Licence U21

Place	CLUB	MASCULIN	FEMININ	TOTAL	% Masculin	% Féminin
1	RUAUDIN JEUNESSES SPORTIVE	12	2	14	85,71%	14,29%
2	LE MANS SAINT PAVIN	8	4	12	66,67%	33,33%
3	LE MANS J.C.M.	10	2	12	83,33%	16,67%
4	LA CHAPELLE ST AUBIN	8	4	12	66,67%	33,33%
5	LE MANS GSOS	5	6	11	45,45%	54,55%
6	BASKET CLUB ROEZEEN	7	4	11	63,64%	36,36%
7	SABLE BASKET	7	3	10	70,00%	30,00%
8	LA FLECHE BASKET CLUB (LFBC)	6	3	9	66,67%	33,33%
9	LE MANS JALT	9	0	9	100,00%	0,00%
10	LE MANS C.S.S.G.	7	1	8	87,50%	12,50%

## Top 10 Clubs - Licence U18

Place	CLUB	MASCULIN	FEMININ	TOTAL	% Masculin	% Féminin
1	COULAINES J.S.	13	15	28	46,43%	53,57%
2	CERANS YVRE BASKET	16	10	26	61,54%	38,46%
3	LE MANS C.S.S.G.	19	2	21	90,48%	9,52%
4	LA CHAPELLE ST AUBIN	15	6	21	71,43%	28,57%
5	LE MANS JALT	18	1	19	94,74%	5,26%
6	LE MANS GSOS	15	3	18	83,33%	16,67%
7	LE MANS J.C.M.	15	3	18	83,33%	16,67%
8	LE MANS A.S.MADELEINE	10	8	18	55,56%	44,44%
9	BASKET CLUB ROEZEEN	14	2	16	87,50%	12,50%
10	LE MANS SCM	15	0	15	100,00%	0,00%

## Top 10 Clubs - Licence U17

Place	CLUB	MASCULIN	FEMININ	TOTAL	% Masculin	% Féminin
1	LA CHAPELLE ST AUBIN	31	13	44	70,45%	29,55%
2	COULAINES J.S.	18	20	38	47,37%	52,63%
3	LA FERTE BERNARD V.S.	27	11	38	71,05%	28,95%
4	LE MANS J.C.M.	30	8	38	78,95%	21,05%
5	CONLIE B.C.	28	7	35	80,00%	20,00%
6	RUAUDIN JEUNESSES SPORTIVE	24	10	34	70,59%	29,41%
7	LE MANS SAINT PAVIN	24	7	31	77,42%	22,58%
8	LE MANS JALT	30	0	30	100,00%	0,00%
9	ARNAGE U.S.	21	7	28	75,00%	25,00%
10	CERANS YVRE BASKET	20	8	28	71,43%	28,57%

## Top 10 Clubs - Licence U15

Place	CLUB	MASCULIN	FEMININ	TOTAL	% Masculin	% Féminin
1	JOUE L'ABBE MONTBIZOT	30	18	48	62,50%	37,50%
2	COULAINES J.S.	17	27	44	38,64%	61,36%
3	BASKET CLUB ROEZEEN	21	20	41	51,22%	48,78%
4	LE MANS SAINT PAVIN	20	20	40	50,00%	50,00%
5	LE MANS JALT	29	11	40	72,50%	27,50%
6	LE MANS J.C.M.	27	12	39	69,23%	30,77%
7	LA CHAPELLE ST AUBIN	27	12	39	69,23%	30,77%
8	LE MANS C.S.S.G.	24	14	38	63,16%	36,84%
9	RUAUDIN JEUNESSES SPORTIVE	21	16	37	56,76%	43,24%
10	LE MANS SCM	35	0	35	100,00%	0,00%

## Top 10 Clubs - Licence U13

Place	CLUB	MASCULIN	FEMININ	TOTAL	% Masculin	% Féminin
1	RUAUDIN JEUNESSES SPORTIVE	36	12	48	75,00%	25,00%
2	LE MANS SAINT PAVIN	21	24	45	46,67%	53,33%
3	LE MANS C.S.S.G.	33	12	45	73,33%	26,67%
4	COULAINES J.S.	20	21	41	48,78%	51,22%
5	LE MANS SCM	41	0	41	100,00%	0,00%
6	GUECELARD B.B.C.	18	22	40	45,00%	55,00%
7	JOUE L'ABBE MONTBIZOT	22	17	39	56,41%	43,59%
8	FRESNAY /SARTHE	21	18	39	53,85%	46,15%
9	LA CHAPELLE ST AUBIN	29	10	39	74,36%	25,64%
10	LE MANS JALT	30	8	38	78,95%	21,05%

## Top 10 Clubs - Licence U11

Place	CLUB	MASCULIN	FEMININ	TOTAL	% Masculin	% Féminin
1	LE MANS C.S.S.G.	26	20	46	56,52%	43,48%
2	COULAINES J.S.	26	17	43	60,47%	39,53%
3	LA FLECHE BASKET CLUB (LFBC)	29	12	41	70,73%	29,27%
4	RUAUDIN JEUNESSES SPORTIVE	19	21	40	47,50%	52,50%
5	FRESNAY /SARTHE	26	14	40	65,00%	35,00%
6	GUECELARD B.B.C.	20	19	39	51,28%	48,72%
7	LE MANS SAINT PAVIN	20	18	38	52,63%	47,37%
8	ARNAGE U.S.	22	14	36	61,11%	38,89%
9	JOUE L'ABBE MONTBIZOT	19	14	33	57,58%	42,42%
10	LA CHAPELLE ST AUBIN	27	5	32	84,38%	15,63%

## Top 10 Clubs - Licence U9

Place	CLUB	MASCULIN	FEMININ	TOTAL	% Masculin	% Féminin
1	GUECELARD B.B.C.	26	17	43	60,47%	39,53%
2	COULAINES J.S.	31	9	40	77,50%	22,50%
3	LE MANS JALT	31	2	33	93,94%	6,06%
4	RUAUDIN JEUNESSES SPORTIVE	22	11	33	66,67%	33,33%
5	LA CHAPELLE ST AUBIN	25	6	31	80,65%	19,35%
6	BASKET CLUB ROEZEEN	16	10	26	61,54%	38,46%
7	LE MANS C.S.S.G.	18	7	25	72,00%	28,00%
8	FRESNAY /SARTHE	14	11	25	56,00%	44,00%
9	CHATEAU DU LOIR C.O.C.	20	2	22	90,91%	9,09%
10	LA FLECHE BASKET CLUB (LFBC)	20	1	21	95,24%	4,76%

## Top 10 Clubs - Licence U7

Place	CLUB	MASCULIN	FEMININ	TOTAL	% Masculin	% Féminin
1	BASKET CLUB ROEZEEN	35	14	49	71,43%	28,57%
2	LA FLECHE BASKET CLUB (LFBC)	30	16	46	65,22%	34,78%
3	LA CHAPELLE ST AUBIN	33	11	44	75,00%	25,00%
4	RUAUDIN JEUNESSES SPORTIVE	32	11	43	74,42%	25,58%
5	FRESNAY /SARTHE	21	16	37	56,76%	43,24%
6	GUECELARD B.B.C.	26	10	36	72,22%	27,78%
7	LE MANS C.S.S.G.	20	8	28	71,43%	28,57%
8	LE MANS JALT	20	6	26	76,92%	23,08%
9	CERANS YVRE BASKET	16	9	25	64,00%	36,00%
10	LAIGNE ST GERVAIS CO	15	6	21	71,43%	28,57%

## Top 10 Clubs - Licence Détente (Loisirs, VxE, Entreprise)

Place	CLUB	MASCULIN	FEMININ	TOTAL	% Masculin	% Féminin
1	LE MANS A.S.MADELEINE	38	19	57	66,67%	33,33%
2	BASKET BALL CLUB CHANGÉEN	10	36	46	21,74%	78,26%
3	LE MANS GSOS	3	34	37	8,11%	91,89%
4	BASKET CLUB ROEZEEN	12	19	31	38,71%	61,29%
5	ARNAGE U.S.	10	20	30	33,33%	66,67%
6	CONLIE B.C.	5	25	30	16,67%	83,33%
7	LA FERTE BERNARD V.S.	3	22	25	12,00%	88,00%
8	LE MANS JALT	1	24	25	4,00%	96,00%
9	JOUE L'ABBE MONTBIZOT	3	20	23	13,04%	86,96%
10	LE MANS S.L.B.	0	21	21	0,00%	100,00%

## Top 10 Clubs - Licence Non Joueur

Place	CLUB	MASCULIN	FEMININ	TOTAL	% Masculin	% Féminin
1	LE MANS SCM	43	12	55	78,18%	21,82%
2	COULAINES J.S.	26	14	40	65,00%	35,00%
3	LE MANS C.S.S.G.	20	9	29	68,97%	31,03%
4	LE MANS A.S.MADELEINE	19	10	29	65,52%	34,48%
5	LE MANS JALT	23	5	28	82,14%	17,86%
6	LA FERTE BERNARD V.S.	18	7	25	72,00%	28,00%
7	RUAUDIN JEUNESSES SPORTIVE	14	9	23	60,87%	39,13%
8	LA CHAPELLE ST AUBIN	21	2	23	91,30%	8,70%
9	LE MANS SAINT PAVIN	15	6	21	71,43%	28,57%
10	ROUILLON E.G.	12	8	20	60,00%	40,00%



CD 72

Date d'édition

01/02/2026

Crédit Mutuel  
PARTENAIRE OFFICIEL

# Top 20 des Clubs Sarthois

### Top 20 des licenciés par clubs

Place	CLUB	MASCULIN	FEMININ	TOTAL	% Masculin	% Féminin
1	COULAINES J.S.	188	155	343	54,81%	45,19%
2	LE MANS C.S.S.G.	252	91	343	73,47%	26,53%
3	LA CHAPELLE ST AUBIN	251	82	333	75,38%	24,62%
4	RUAUDIN JEUNESSES SPORTIVE	220	99	319	68,97%	31,03%
5	LE MANS SAINT PAVIN	174	131	305	57,05%	42,95%
6	BASKET CLUB ROEZEEN	192	104	296	64,86%	35,14%
7	LE MANS JALT	254	39	293	86,69%	13,31%
8	FRESNAY /SARTHE	166	114	280	59,29%	40,71%
9	LE MANS A.S.MADELEINE	161	103	264	60,98%	39,02%
10	LA FLECHE BASKET CLUB (LFBC)	173	85	258	67,05%	32,95%
11	LE MANS SCM	232	22	254	91,34%	8,66%
12	JOUE L'ABBE MONTBIZOT	165	87	252	65,48%	34,52%
13	LA FERTE BERNARD V.S.	171	71	242	70,66%	29,34%
14	GUECELARD B.B.C.	137	103	240	57,08%	42,92%
15	LE MANS GSOS	155	76	231	67,10%	32,90%
16	CONLIE B.C.	162	66	228	71,05%	28,95%
17	LE MANS J.C.M.	151	70	221	68,33%	31,67%
18	ARNAGE U.S.	152	67	219	69,41%	30,59%
19	BASKET BALL CLUB CHANGÉEN	148	70	218	67,89%	32,11%
20	ST MARS D OUTILLE LES MOUETTES	132	61	193	68,39%	31,61%

### Top 20 Clubs - Licence Senior

Place	CLUB	MASCULIN	FEMININ	TOTAL	% Masculin	% Féminin
1	LE MANS C.S.S.G.	58	17	75	77,33%	22,67%
2	LE MANS SAINT PAVIN	32	25	57	56,14%	43,86%
3	ST MARS D OUTILLE LES MOUETTES	15	19	34	44,12%	55,88%
4	COULAINES J.S.	25	23	48	52,08%	47,92%
5	LE MANS GSOS	28	16	44	63,64%	36,36%
6	JOUE L'ABBE MONTBIZOT	30	13	43	69,77%	30,23%
7	LA FLECHE BASKET CLUB (LFBC)	25	8	33	75,76%	24,24%
8	MONTFORT SPORT BASKET	17	14	31	54,84%	45,16%
9	LA CHAPELLE ST AUBIN	19	12	31	61,29%	38,71%
10	ECOMMOY K.B.C.	25	6	31	80,65%	19,35%
11	FRESNAY /SARTHE	17	13	30	56,67%	43,33%
12	BASKET CLUB ROEZEEN	25	5	30	83,33%	16,67%
13	BASKET BALL CLUB CHANGÉEN	21	8	29	72,41%	27,59%
14	LE MANS A.S.MADELEINE	23	5	28	82,14%	17,86%
15	BASKET CLUB YVREËN	14	12	26	53,85%	46,15%
16	SAVIGNE L'EVEQUE B.C.	22	3	25	88,00%	12,00%
17	LE MANS J.C.M.	16	8	24	66,67%	33,33%
18	NEUVILLE BASKET ASSOCIATION	12	12	24	50,00%	50,00%
19	ARNAGE U.S.	23	0	23	100,00%	0,00%
20	LA FERTE BERNARD V.S.	10	12	22	45,45%	54,55%

### Top 20 Clubs - Licence U21

Place	CLUB	MASCULIN	FEMININ	TOTAL	% Masculin	% Féminin
1	RUAUDIN JEUNESSES SPORTIVE	12	2	14	85,71%	14,29%
2	LE MANS SAINT PAVIN	8	4	12	66,67%	33,33%
3	LE MANS J.C.M.	10	2	12	83,33%	16,67%
4	LA CHAPELLE ST AUBIN	8	4	12	66,67%	33,33%
5	LE MANS GSOS	5	6	11	45,45%	54,55%
6	BASKET CLUB ROEZEEN	7	4	11	63,64%	36,36%
7	SABLE BASKET	7	3	10	70,00%	30,00%
8	LA FLECHE BASKET CLUB (LFBC)	6	3	9	66,67%	33,33%
9	LE MANS JALT	9	0	9	100,00%	0,00%
10	LE MANS C.S.S.G.	7	1	8	87,50%	12,50%
11	COULAINES J.S.	3	4	7	42,86%	57,14%
12	BEAUMONT A.S.	6	0	6	100,00%	0,00%
13	LE MANS SCM	5	1	6	83,33%	16,67%
14	ST MARS D OUTILLE LES MOUETTES	3	3	6	50,00%	50,00%
15	LAIGNE ST GERVAIS CO	6	0	6	100,00%	0,00%
16	GUECELARD B.B.C.	2	3	5	40,00%	60,00%
17	LE MANS A.S.MADELEINE	2	3	5	40,00%	60,00%
18	BASKET BALL CLUB CHANGÉEN	3	2	5	60,00%	40,00%
19	MULSANNE BASKET 2000	4	1	5	80,00%	20,00%
20	CERANS YVRE BASKET	3	1	4	75,00%	25,00%

### Top 20 Clubs - Licence U18

Place	CLUB	MASCULIN	FEMININ	TOTAL	% Masculin	% Féminin
1	COULAINES J.S.	13	15	28	46,43%	53,57%
2	CERANS YVRE BASKET	16	10	26	61,54%	38,46%
3	LE MANS C.S.S.G.	19	2	21	90,48%	9,52%
4	LA CHAPELLE ST AUBIN	15	6	21	71,43%	28,57%
5	LE MANS JALT	18	1	19	94,74%	5,26%
6	LE MANS GSOS	15	3	18	83,33%	16,67%
7	LE MANS J.C.M.	15	3	18	83,33%	16,67%
8	LE MANS A.S.MADELEINE	10	8	18	55,56%	44,44%
9	BASKET CLUB ROEZEEN	14	2	16	87,50%	12,50%
10	LE MANS SCM	15	0	15	100,00%	0,00%
11	BASKET BALL CLUB CHANGÉEN	4	10	14	28,57%	71,43%
12	SABLE BASKET	6	8	14	42,86%	57,14%
13	LE MANS SAINT PAVIN	3	10	13	23,08%	76,92%
14	MULSANNE BASKET 2000	13	0	13	100,00%	0,00%
15	ETIVAL BASKET CLUB	11	2	13	84,62%	15,38%
16	LA FERTE BERNARD V.S.	9	3	12	75,00%	25,00%
17	LA FLECHE BASKET CLUB (LFBC)	6	6	12	50,00%	50,00%
18	CONLIE B.C.	9	3	12	75,00%	25,00%
19	RUAUDIN JEUNESSES SPORTIVE	11	1	12	91,67%	8,33%
20	GUECELARD B.B.C.	5	5	10	50,00%	50,00%

### Top 20 Clubs - Licence U17

Place	CLUB	MASCULIN	FEMININ	TOTAL	% Masculin	% Féminin
1	LA CHAPELLE ST AUBIN	31	13	44	70,45%	29,55%
2	COULAINES J.S.	18	20	38	47,37%	52,63%
3	LA FERTE BERNARD V.S.	27	11	38	71,05%	28,95%
4	LE MANS J.C.M.	30	8	38	78,95%	21,05%
5	CONLIE B.C.	28	7	35	80,00%	20,00%
6	RUAUDIN JEUNESSES SPORTIVE	24	10	34	70,59%	29,41%
7	LE MANS SAINT PAVIN	24	7	31	77,42%	22,58%
8	LE MANS JALT	30	0	30	100,00%	0,00%
9	ARNAGE U.S.	21	7	28	75,00%	25,00%
10	CERANS YVRE BASKET	20	8	28	71,43%	28,57%
11	LE MANS C.S.S.G.	27	1	28	96,43%	3,57%
12	BASKET CLUB ROEZEEN	18	10	28	64,29%	35,71%
13	BASKET CANTONAL MALICORNAIS	18	8	26	69,23%	30,77%
14	FRESNAY /SARTHE	13	13	26	50,00%	50,00%
15	SABLE BASKET	15	9	24	62,50%	37,50%
16	LA FLECHE BASKET CLUB (LFBC)	16	6	22	72,73%	27,27%
17	ST MARS D OUTILLE LES MOUETTES	20	1	21	95,24%	4,76%
18	LE MANS A.S.MADELEINE	16	5	21	76,19%	23,81%
19	LE MANS SCM	19	0	19	100,00%	0,00%
20	BOULOIRE US	13	6	19	68,42%	31,58%

### Top 20 Clubs - Licence U15

Place	CLUB	MASCULIN	FEMININ	TOTAL	% Masculin	% Féminin
1	JOUE L'ABBE MONTBIZOT	30	18	48	62,50%	37,50%
2	COULAINES J.S.	17	27	44	38,64%	61,36%
3	BASKET CLUB ROEZEEN	21	20	41	51,22%	48,78%
4	LE MANS SAINT PAVIN	20	20	40	50,00%	50,00%
5	LE MANS JALT	29	11	40	72,50%	27,50%
6	LE MANS J.C.M.	27	12	39	69,23%	30,77%
7	LA CHAPELLE ST AUBIN	27	12	39	69,23%	30,77%
8	LE MANS C.S.S.G.	24	14	38	63,16%	36,84%
9	RUAUDIN JEUNESSES SPORTIVE	21	16	37	56,76%	43,24%
10	LE MANS SCM	35	0	35	100,00%	0,00%
11	BOULOIRE US	31	2	33	93,94%	6,06%
12	FRESNAY /SARTHE	17	15	32	53,13%	46,88%
13	ST MARS D OUTILLE LES MOUETTES	18	13	31	58,06%	41,94%
14	ARNAGE U.S.	16	14	30	53,33%	46,67%
15	SABLE BASKET	23	5	28	82,14%	17,86%
16	LA FERTE BERNARD V.S.	19	8	27	70,37%	29,63%
17	CONLIE B.C.	15	12	27	55,56%	44,44%
18	LE MANS GSOS	16	10	26	61,54%	38,46%
19	ECOMMOY K.B.C.	17	8	25	68,00%	32,00%
20	LA FLECHE BASKET CLUB (LFBC)	11	13	24	45,83%	54,17%

### Top 20 Clubs - Licence U13

Place	CLUB	MASCULIN	FEMININ	TOTAL	% Masculin	% Féminin
-------	------	----------	---------	-------	------------	-----------

### Top 20 Clubs - Licence U11

Place	CLUB	MASCULIN	FEMININ	TOTAL	% Masculin	% Féminin
-------	------	----------	---------	-------	------------	-----------



CD 72

Date d'édition

01/02/2026

  
**PARTENAIRE OFFICIEL**

**Top 20 Clubs - Licence U19**

Place	CLUB	MASCULIN	FEMININ	TOTAL	% Masculin	% Féminin
1	RUAUDIN JEUNESSES SPORTIVE	56	12	48	75,00%	25,00%
2	LE MANS SAINT PAVIN	21	24	45	46,67%	53,33%
3	LE MANS C.S.S.G.	33	12	45	73,33%	26,67%
4	COULAINES J.S.	20	21	41	48,78%	51,22%
5	LE MANS SCM	41	0	41	100,00%	0,00%
6	GUECELARD B.B.C.	18	22	40	45,00%	55,00%
7	JOUE L'ABBE MONTBIZOT	22	17	39	56,41%	43,59%
8	FRESNAY /SARTHE	21	18	39	53,85%	46,15%
9	LA CHAPELLE ST AUBIN	29	10	39	74,30%	25,64%
10	LE MANS JALT	30	8	38	78,95%	21,05%
11	LE MANS A.S.MADELEINE	23	11	34	67,65%	32,35%
12	BASKET BALL CLUB CHANGÉEN	19	13	32	59,38%	40,63%
13	LA FERTE BERNARD V.S.	23	8	31	74,19%	25,81%
14	CONLIE B.C.	22	9	31	70,97%	29,03%
15	BASKET CLUB ROEZEEN	18	13	31	58,06%	41,94%
16	LE MANS J.C.M.	16	13	29	55,17%	44,83%
17	LE MANS GSOS	8	20	28	28,57%	71,43%
18	ROUILLON E.G	15	12	27	55,56%	44,44%
19	ANILLE BRAYE BASKET	15	12	27	55,56%	44,44%
20	SABLE BASKET	21	5	26	80,77%	19,23%

**Top 20 Clubs - Licence U17**

Place	CLUB	MASCULIN	FEMININ	TOTAL	% Masculin	% Féminin
1	LE MANS C.S.S.G.	26	20	46	56,52%	43,48%
2	COULAINES J.S.	26	17	43	60,47%	39,53%
3	LA FLECHE BASKET CLUB (LFBC)	29	12	41	70,73%	29,27%
4	RUAUDIN JEUNESSES SPORTIVE	19	21	40	47,50%	52,50%
5	FRESNAY /SARTHE	26	14	40	65,00%	35,00%
6	GUECELARD B.B.C.	20	19	39	51,28%	48,72%
7	LE MANS SAINT PAVIN	20	18	38	52,63%	47,37%
8	ARNAGE U.S.	22	14	36	61,11%	38,89%
9	JOUE L'ABBE MONTBIZOT	19	14	33	57,58%	42,42%
10	LA CHAPELLE ST AUBIN	27	5	32	84,38%	15,63%
11	CONLIE B.C.	20	11	31	64,52%	35,48%
12	LE MANS JALT	25	5	30	83,33%	16,67%
13	NEUVILLE BASKET ASSOCIATION	20	10	30	66,67%	33,33%
14	LE MANS SCM	27	2	29	93,10%	6,90%
15	LA FERTE BERNARD V.S.	16	11	27	59,26%	40,74%
16	LE MANS A.S.MADELEINE	19	6	25	76,00%	24,00%
17	LE MANS J.C.M.	15	9	24	62,50%	37,50%
18	ANILLE BRAYE BASKET	11	12	23	47,83%	52,17%
19	CERANS YVRE BASKET	14	8	22	63,64%	36,36%
20	ROUILLON E.G	13	9	22	59,09%	40,91%

**Top 20 Clubs - Licence U9**

Place	CLUB	MASCULIN	FEMININ	TOTAL	% Masculin	% Féminin
1	GUECELARD B.B.C.	26	17	43	60,47%	39,53%
2	COULAINES J.S.	31	9	40	77,50%	22,50%
3	LE MANS JALT	31	2	33	93,94%	6,06%
4	RUAUDIN JEUNESSES SPORTIVE	22	11	33	66,67%	33,33%
5	LA CHAPELLE ST AUBIN	25	6	31	80,65%	19,35%
6	BASKET CLUB ROEZEEN	16	10	26	61,54%	38,46%
7	LE MANS C.S.S.G.	18	7	25	72,00%	28,00%
8	FRESNAY /SARTHE	14	11	25	56,00%	44,00%
9	CHATEAU DU LOIR C.O.C.	20	2	22	90,91%	9,09%
10	LA FLECHE BASKET CLUB (LFBC)	20	1	21	95,24%	4,76%
11	LE MANS SAINT PAVIN	11	10	21	52,38%	47,62%
12	ETIVAL BASKET CLUB	17	3	20	85,00%	15,00%
13	LA FERTE BERNARD V.S.	14	5	19	73,68%	26,32%
14	JOUE L'ABBE MONTBIZOT	9	10	19	47,37%	52,63%
15	LE MANS A.S.MADELEINE	13	6	19	68,42%	31,58%
16	BASKET BALL CLUB CHANGÉEN	15	4	19	78,95%	21,05%
17	CERANS YVRE BASKET	10	8	18	55,56%	44,44%
18	ANILLE BRAYE BASKET	10	8	18	55,56%	44,44%
19	MULSANNE BASKET 2000	13	5	18	72,22%	27,78%
20	LE MANS J.C.M.	10	7	17	58,82%	41,18%

**Top 20 Clubs - Licence U7**

Place	CLUB	MASCULIN	FEMININ	TOTAL	% Masculin	% Féminin
1	BASKET CLUB ROEZEEN	15	14	49	71,43%	28,57%
2	LA FLECHE BASKET CLUB (LFBC)	30	16	46	65,22%	34,78%
3	LA CHAPELLE ST AUBIN	33	11	44	75,00%	25,00%
4	RUAUDIN JEUNESSES SPORTIVE	32	11	43	74,42%	25,58%
5	FRESNAY /SARTHE	21	16	37	56,76%	43,24%
6	GUECELARD B.B.C.	26	10	36	72,22%	27,78%
7	LE MANS C.S.S.G.	20	8	28	71,43%	28,57%
8	LE MANS JALT	20	6	26	76,92%	23,08%
9	CERANS YVRE BASKET	16	9	25	64,00%	36,00%
10	LAIGNE ST GERVAIS CO	15	6	21	71,43%	28,57%
11	ARNAGE U.S.	15	4	19	78,95%	21,05%
12	NEUVILLE BASKET ASSOCIATION	13	6	19	68,42%	31,58%
13	CHAMPAGNE ES	15	3	18	83,33%	16,67%
14	BOULOIRE US	14	4	18	77,78%	22,22%
15	COULANS SUR GEE BASKET CLUB	13	5	18	72,22%	27,78%
16	BEAUMONT A.S.	11	6	17	64,71%	35,29%
17	JOUE L'ABBE MONTBIZOT	9	8	17	52,94%	47,06%
18	LE MANS A.S.MADELEINE	15	2	17	88,24%	11,76%
19	COULAINES J.S.	9	5	14	64,29%	35,71%
20	LA FERTE BERNARD V.S.	12	2	14	85,71%	14,29%

**Top 20 Clubs - Licence Détente (Loisirs, VxE, Entreprise)**

Place	CLUB	MASCULIN	FEMININ	TOTAL	% Masculin	% Féminin
1	LE MANS A.S.MADELEINE	58	19	57	66,67%	33,33%
2	BASKET BALL CLUB CHANGÉEN	10	36	46	21,74%	78,26%
3	LE MANS GSOS	3	34	37	8,11%	91,89%
4	BASKET CLUB ROEZEEN	12	19	31	38,71%	61,29%
5	ARNAGE U.S.	10	20	30	33,33%	66,67%
6	CONLIE B.C.	5	25	30	16,67%	83,33%
7	LA FERTE BERNARD V.S.	3	22	25	12,00%	88,00%
8	LE MANS JALT	1	24	25	4,00%	96,00%
9	JOUE L'ABBE MONTBIZOT	3	20	23	13,04%	86,96%
10	LE MANS S.L.B.	0	21	21	0,00%	100,00%
11	RUAUDIN JEUNESSES SPORTIVE	0	21	21	0,00%	100,00%
12	FRESNAY /SARTHE	3	16	19	15,79%	84,21%
13	ROUILLON E.G	1	17	18	5,56%	94,44%
14	LA CHAPELLE ST AUBIN	1	16	17	5,88%	94,12%
15	ASCE MMA	0	16	16	0,00%	100,00%
16	CERANS YVRE BASKET	3	12	15	20,00%	80,00%
17	NEUVILLE BASKET ASSOCIATION	0	15	15	0,00%	100,00%
18	LA FLECHE BASKET CLUB (LFBC)	3	11	14	21,43%	78,57%
19	LE MANS SAINT PAVIN	4	10	14	28,57%	71,43%
20	ECOMMOY K.B.C.	3	11	14	21,43%	78,57%

**Top 20 Clubs - Licence Non Joueur**

Place	CLUB	MASCULIN	FEMININ	TOTAL	% Masculin	% Féminin
1	LE MANS SCM	43	12	55	78,18%	21,82%
2	COULAINES J.S.	26	14	40	65,00%	35,00%
3	LE MANS C.S.S.G.	20	9	29	68,97%	31,03%
4	LE MANS A.S.MADELEINE	19	10	29	65,52%	34,48%
5	LE MANS JALT	23	5	28	82,14%	17,86%
6	LA FERTE BERNARD V.S.	18	7	25	72,00%	28,00%
7	RUAUDIN JEUNESSES SPORTIVE	14	9	23	60,87%	39,13%
8	LA CHAPELLE ST AUBIN	21	2	23	91,30%	8,70%
9	LE MANS SAINT PAVIN	15	6	21	71,43%	28,57%
10	ROUILLON E.G	12	8	20	60,00%	40,00%
11	FRESNAY /SARTHE	11	8	19	57,89%	42,11%
12	LA FLECHE BASKET CLUB (LFBC)	11	7	18	61,11%	38,89%
13	GUECELARD B.B.C.	7	11	18	38,89%	61,11%
14	BOULOIRE US	9	7	16	56,25%	43,75%
15	BASKET BALL CLUB CHANGÉEN	10	5	15	66,67%	33,33%
16	SAVIGNE L'EVEQUE B.C.	9	6	15	60,00%	40,00%
17	SOM BASKET-BALL	5	9	14	35,71%	64,29%
18	BASKET CLUB ROEZEEN	8	6	14	57,14%	42,86%
19	BEAUMONT A.S.	5	8	13	38,46%	61,54%
20	CHATEAU DU LOIR C.O.C.	8	5	13	61,54%	38,46%



**Le club ayant le plus de...**

licenciés	est	LE MANS C.S.S.G.	(343)	soit	<b>4%</b>	des licenciés sarthois			
seniors	est	LE MANS C.S.S.G.	(75)	soit	<b>7%</b>	des seniors sarthois	et	<b>22%</b>	de l'effectif du club
U20	est	RUAUDIN JEUNESSES SPORTIVE	(14)	soit	<b>7%</b>	des U20 sarthois	et	<b>4%</b>	de l'effectif du club
U18	est	COULAINES J.S.	(28)	soit	<b>6%</b>	des U18 sarthois	et	<b>8%</b>	de l'effectif du club
U17	est	LA CHAPELLE ST AUBIN	(44)	soit	<b>6%</b>	des U17 sarthois	et	<b>13%</b>	de l'effectif du club
U15	est	JOUE L' ABBE MONTBIZOT	(48)	soit	<b>5%</b>	des U15 sarthois	et	<b>19%</b>	de l'effectif du club
U13	est	RUAUDIN JEUNESSES SPORTIVE	(48)	soit	<b>5%</b>	des U13 sarthois	et	<b>15%</b>	de l'effectif du club
U11	est	LE MANS C.S.S.G.	(46)	soit	<b>5%</b>	des U11 sarthois	et	<b>13%</b>	de l'effectif du club
U9	est	GUECELARD B.B.C.	(43)	soit	<b>6%</b>	des U9 sarthois	et	<b>18%</b>	de l'effectif du club
U7	est	BASKET CLUB ROEZEEN	(49)	soit	<b>7%</b>	des U7 sarthois	et	<b>17%</b>	de l'effectif du club
détente	est	LE MANS A.S.MADELEINE	(57)	soit	<b>9%</b>	des détente sarthois	et	<b>22%</b>	de l'effectif du club
non joueurs	est	LE MANS SCM	(55)	soit	<b>8%</b>	des non joueurs sarthois	et	<b>22%</b>	de l'effectif du club

**Le club ayant le plus de...**

licenciés masculins	est	LE MANS JALT	(254)	soit	<b>3%</b>	des licenciés masculins sarthois	et	<b>87%</b>	de l'effectif du club
seniors masculins	est	LE MANS C.S.S.G.	(58)	soit	<b>8%</b>	des seniors masculins sarthois	et	<b>17%</b>	de l'effectif du club
U20 masculins	est	RUAUDIN JEUNESSES SPORTIVE	(12)	soit	<b>8%</b>	des U20 masculins sarthois	et	<b>4%</b>	de l'effectif du club
U18 masculins	est	LE MANS C.S.S.G.	(19)	soit	<b>6%</b>	des U18 masculins sarthois	et	<b>6%</b>	de l'effectif du club
U17 masculins	est	LA CHAPELLE ST AUBIN	(31)	soit	<b>5%</b>	des U17 masculins sarthois	et	<b>9%</b>	de l'effectif du club
U15 masculins	est	LE MANS SCM	(35)	soit	<b>6%</b>	des U15 masculins sarthois	et	<b>14%</b>	de l'effectif du club
U13 masculins	est	LE MANS SCM	(41)	soit	<b>6%</b>	des U13 masculins sarthois	et	<b>16%</b>	de l'effectif du club
U11 masculins	est	LA FLECHE BASKET CLUB (LFBC)	(29)	soit	<b>4%</b>	des U11 masculins sarthois	et	<b>11%</b>	de l'effectif du club
U9 masculins	est	COULAINES J.S.	(31)	soit	<b>6%</b>	des U9 masculins sarthois	et	<b>9%</b>	de l'effectif du club
U7 masculins	est	BASKET CLUB ROEZEEN	(35)	soit	<b>7%</b>	des U7 masculins sarthois	et	<b>12%</b>	de l'effectif du club
détentes masculins	est	LE MANS A.S.MADELEINE	(38)	soit	<b>25%</b>	des détente masculins sarthois	et	<b>14%</b>	de l'effectif du club
non joueurs masculins	est	LE MANS SCM	(43)	soit	<b>10%</b>	des non joueurs masculins sarthois	et	<b>17%</b>	de l'effectif du club

**Le club ayant le plus de...**

licenciés féminins	est	COULAINES J.S.	(155)	soit	<b>2%</b>	des licenciés féminins sarthois	et	<b>45%</b>	de l'effectif du club
seniors féminins	est	LE MANS SAINT PAVIN	(25)	soit	<b>7%</b>	des seniors féminins sarthois	et	<b>8%</b>	de l'effectif du club
juniors féminins	est	LE MANS GSOS	(6)	soit	<b>10%</b>	des juniors féminins sarthois	et	<b>3%</b>	de l'effectif du club
U18 féminins	est	COULAINES J.S.	(15)	soit	<b>11%</b>	des U18 féminins sarthois	et	<b>4%</b>	de l'effectif du club
U17 féminins	est	COULAINES J.S.	(20)	soit	<b>10%</b>	des U17 féminins sarthois	et	<b>6%</b>	de l'effectif du club
U15 féminins	est	COULAINES J.S.	(27)	soit	<b>8%</b>	des U15 féminins sarthois	et	<b>8%</b>	de l'effectif du club
U13 féminins	est	LE MANS SAINT PAVIN	(24)	soit	<b>6%</b>	des U13 féminins sarthois	et	<b>8%</b>	de l'effectif du club
U11 féminins	est	RUAUDIN JEUNESSES SPORTIVE	(21)	soit	<b>6%</b>	des U11 féminins sarthois	et	<b>7%</b>	de l'effectif du club
U9 féminins	est	GUECELARD B.B.C.	(17)	soit	<b>7%</b>	des U9 féminins sarthois	et	<b>7%</b>	de l'effectif du club
U7 féminins	est	LA FLECHE BASKET CLUB (LFBC)	(16)	soit	<b>8%</b>	des U7 féminins sarthois	et	<b>6%</b>	de l'effectif du club
détentes féminins	est	BASKET BALL CLUB CHANGÉEN	(36)	soit	<b>8%</b>	des détente féminins sarthois	et	<b>17%</b>	de l'effectif du club
non joueurs féminins	est	COULAINES J.S.	(14)	soit	<b>5%</b>	des non joueurs féminins sarthois	et	<b>4%</b>	de l'effectif du club



Rang	CLUB	MASCULIN	FEMININ	TOTAL	% Masculin	% Féminin
1	COULAINES J.S.	188	155	343	54,81%	45,19%
2	LE MANS C.S.S.G.	252	91	343	73,47%	26,53%
3	LA CHAPELLE ST AUBIN	251	82	333	75,38%	24,62%
4	RUAUDIN JEUNESSES SPORTIVE	220	99	319	68,97%	31,03%
5	LE MANS SAINT PAVIN	174	131	305	57,05%	42,95%
6	BASKET CLUB ROEZEEN	192	104	296	64,86%	35,14%
7	LE MANS JALT	254	39	293	86,69%	13,31%
8	FRESNAY /SARTHE	166	114	280	59,29%	40,71%
9	LE MANS A.S.MADELEINE	161	103	264	60,98%	39,02%
10	LA FLECHE BASKET CLUB (LFBC)	173	85	258	67,05%	32,95%
11	LE MANS SCM	232	22	254	91,34%	8,66%
12	JOUE L'ABBE MONTBIZOT	165	87	252	65,48%	34,52%
13	LA FERTE BERNARD V.S.	171	71	242	70,66%	29,34%
14	GUECELARD B.B.C.	137	103	240	57,08%	42,92%
15	LE MANS GSOS	155	76	231	67,10%	32,90%
16	CONLIE B.C.	162	66	228	71,05%	28,95%
17	LE MANS J.C.M.	151	70	221	68,33%	31,67%
18	ARNAGE U.S.	152	67	219	69,41%	30,59%
19	BASKET BALL CLUB CHANGÉEN	148	70	218	67,89%	32,11%
20	ST MARS D OUTILLE LES MOUETTES	132	61	193	68,39%	31,61%
21	SABLE BASKET	109	81	190	57,37%	42,63%
22	CERANS YVRE BASKET	116	63	179	64,80%	35,20%
23	BOULOIRE US	122	43	165	73,94%	26,06%
24	ECOMMOY K.B.C.	108	53	161	67,08%	32,92%
25	ANILLE BRAYE BASKET	97	53	150	64,67%	35,33%
26	ETIVAL BASKET CLUB	90	58	148	60,81%	39,19%
27	NEUVILLE BASKET ASSOCIATION	104	35	139	74,82%	25,18%
28	ROUILLON E.G	86	47	133	64,66%	35,34%
29	CHATEAU DU LOIR C.O.C.	96	27	123	78,05%	21,95%
30	BEAUMONT A.S.	80	41	121	66,12%	33,88%
31	BASKET CANTONAL MALICORNAIS	78	43	121	64,46%	35,54%
32	SAVIGNE L'EVEQUE B.C.	88	27	115	76,52%	23,48%
33	MULSANNE BASKET 2000	88	25	113	77,88%	22,12%
34	MAMERS S.A.	77	25	102	75,49%	24,51%
35	CHAMPAGNE ES	84	18	102	82,35%	17,65%
36	LAIGNE ST GERVAIS CO	64	30	94	68,09%	31,91%
37	MAROLLAIS S.C.	52	41	93	55,91%	44,09%
38	LA CHARTRE A.S.	54	35	89	60,67%	39,33%
39	LOUE-BRULON	66	17	83	79,52%	20,48%
40	MONTFORT SPORT BASKET	57	24	81	70,37%	29,63%
41	MANSIGNE BASKET CLUB	45	33	78	57,69%	42,31%
42	COULANS SUR GÉE BASKET CLUB	45	21	66	68,18%	31,82%
43	SOM BASKET-BALL	5	57	62	8,06%	91,94%
44	ALLONNES J.S.	41	20	61	67,21%	32,79%
45	SILLE LE PHILIPPE B.C	21	28	49	42,86%	57,14%
46	LE GRAND LUCE UNION SPORTIVE	36	13	49	73,47%	26,53%
47	BASKET CLUB YVRÉEN	14	18	32	43,75%	56,25%
48	LE MANS S.L.B.	22	0	22	100,00%	0,00%
49	ASCE MMA	17	0	17	100,00%	0,00%
50	SAINTE MARS LA BRIERE US	12	2	14	85,71%	14,29%
51	CD72 – HORS ASSOCIATION – SARTHE	8	4	12	66,67%	33,33%
52						
53						
54						
55						
56						
57						
58						
<b>Total</b>		<b>5618</b>	<b>2678</b>	<b>8296</b>	<b>67,72%</b>	<b>32,28%</b>





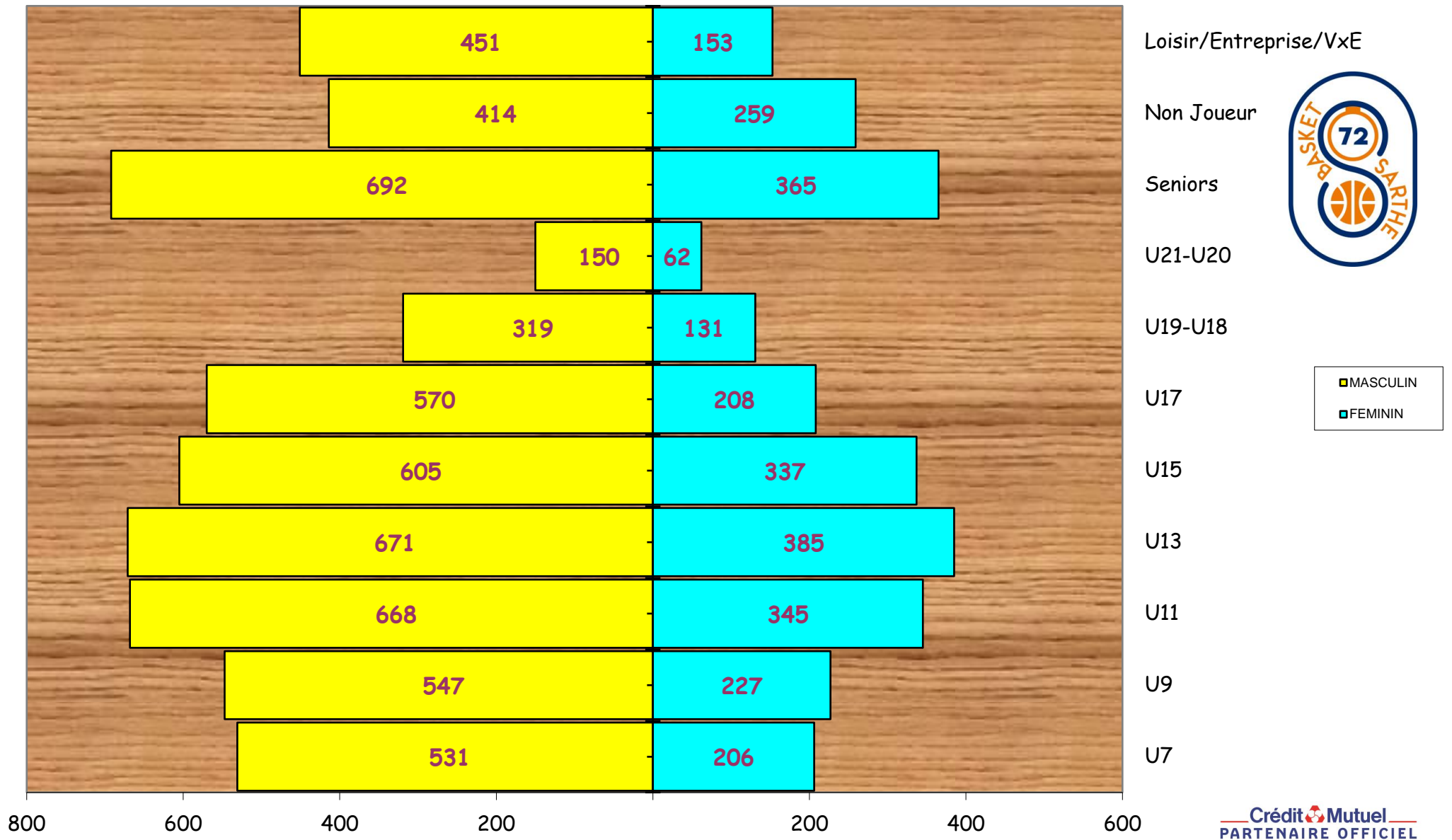
## ETAT COMPARATIF sur 2 saisons des licenciés Sarthois

	SAISON				COMPARAISON	
	2024 / 2025 (chiffres en fin de saison)		2025 / 2026 (chiffres au 01/02/2026)		Ecart	%
<b>CLUBS</b>	51		<b>51</b>		0	0,00%
<b>Masculin</b>	5 897	67,91%	5 618	67,72%	-279	-4,97%
<b>Féminin</b>	2 786	32,09%	2 678	32,28%	-108	-4,03%
<b>TOTAL</b>	<b>8 683</b>		<b>8 296</b>		<b>-387</b>	<b>-4,66%</b>

CATEGORIES	MASCULINS			FEMININS		
	Saison 24/25	Saison 25/26	écart	Saison 24/25	Saison 25/26	écart
<b>SENIORS</b>	706	<b>692</b>	<b>-14</b>	343	<b>365</b>	<b>22</b>
<b>U20</b>	166	<b>150</b>	<b>-16</b>	66	<b>62</b>	<b>-4</b>
<b>U18</b>	295	<b>319</b>	<b>24</b>	131	<b>131</b>	<b>0</b>
<b>U17</b>	592	<b>570</b>	<b>-22</b>	204	<b>208</b>	<b>4</b>
<b>U15</b>	668	<b>605</b>	<b>-63</b>	380	<b>337</b>	<b>-43</b>
<b>U13</b>	692	<b>671</b>	<b>-21</b>	414	<b>385</b>	<b>-29</b>
<b>U11</b>	690	<b>668</b>	<b>-22</b>	365	<b>345</b>	<b>-20</b>
<b>U9</b>	640	<b>547</b>	<b>-93</b>	235	<b>227</b>	<b>-8</b>
<b>U7</b>	572	<b>531</b>	<b>-41</b>	222	<b>206</b>	<b>-16</b>
<b>DETENTE</b>	484	<b>451</b>	<b>-33</b>	150	<b>153</b>	<b>3</b>
<b>NON-JOUEURS</b>	392	<b>414</b>	<b>22</b>	276	<b>259</b>	<b>-17</b>
<b>TOTAL</b>	5 897	<b>5 618</b>	<b>-279</b>	2 786	<b>2 678</b>	<b>-108</b>

Moyenne de licenciés par clubs	<b>162,67</b>
--------------------------------	---------------

Représentation par catégorie et sexe - Saison 2025/2026



■ MASCULIN  
■ FEMININ

## Graphe par catégorie et sexe



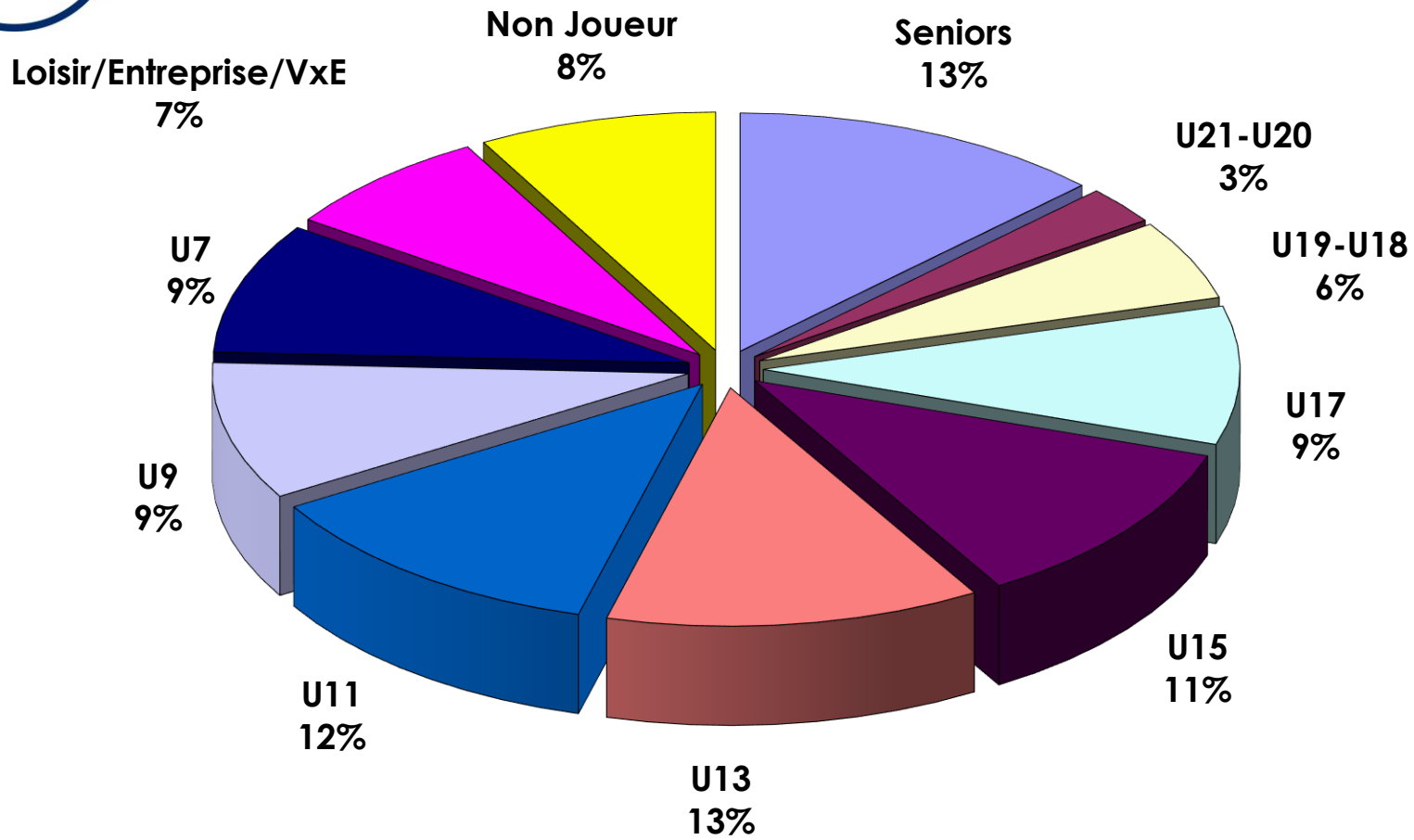
CD 72

Crédit Mutuel  
PARTENAIRE OFFICIEL

Edition du 01/02/2026



# Représentation par catégories Saison 2025/2026

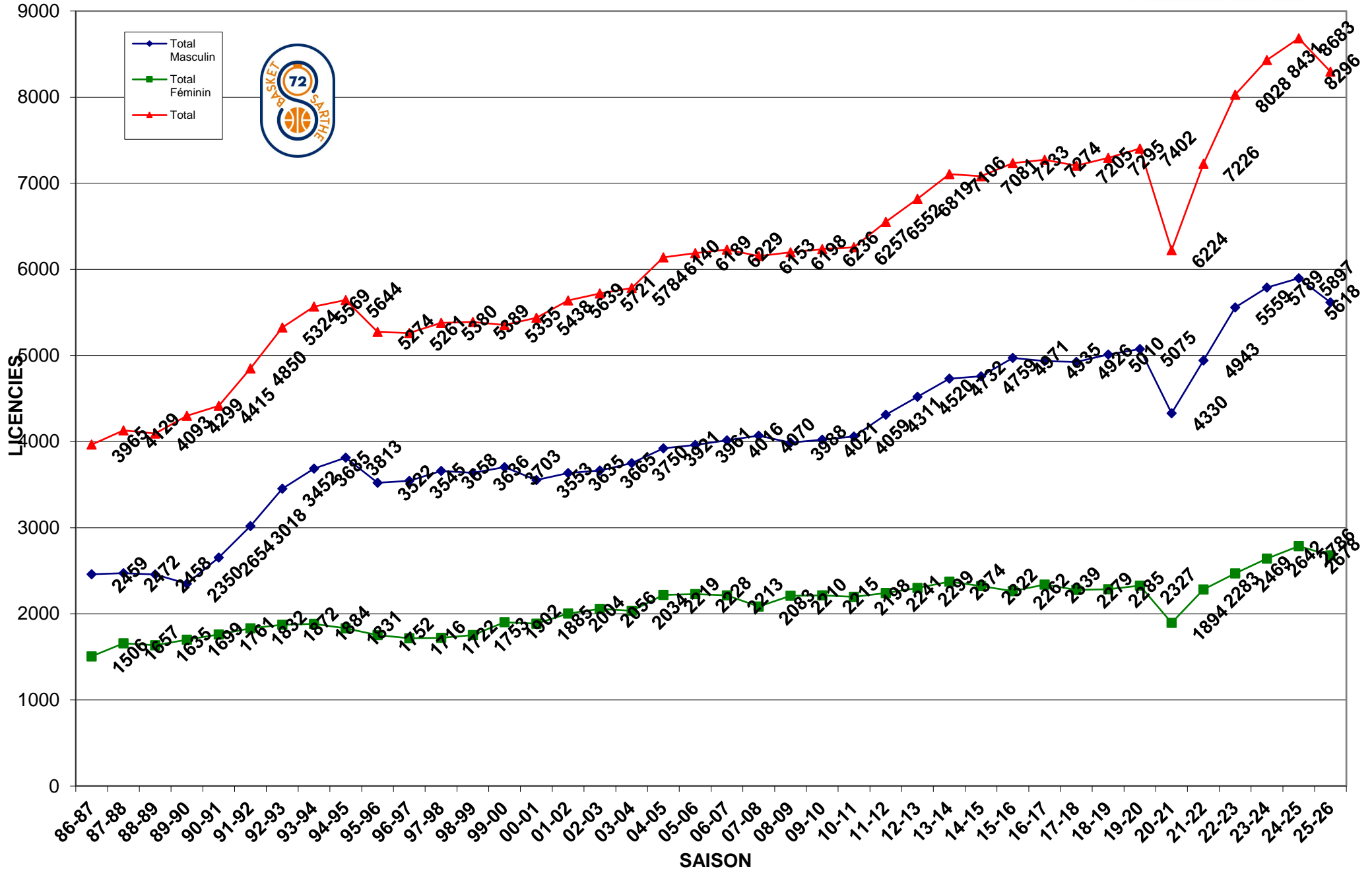




# Représentation par type - saison 2025/2026

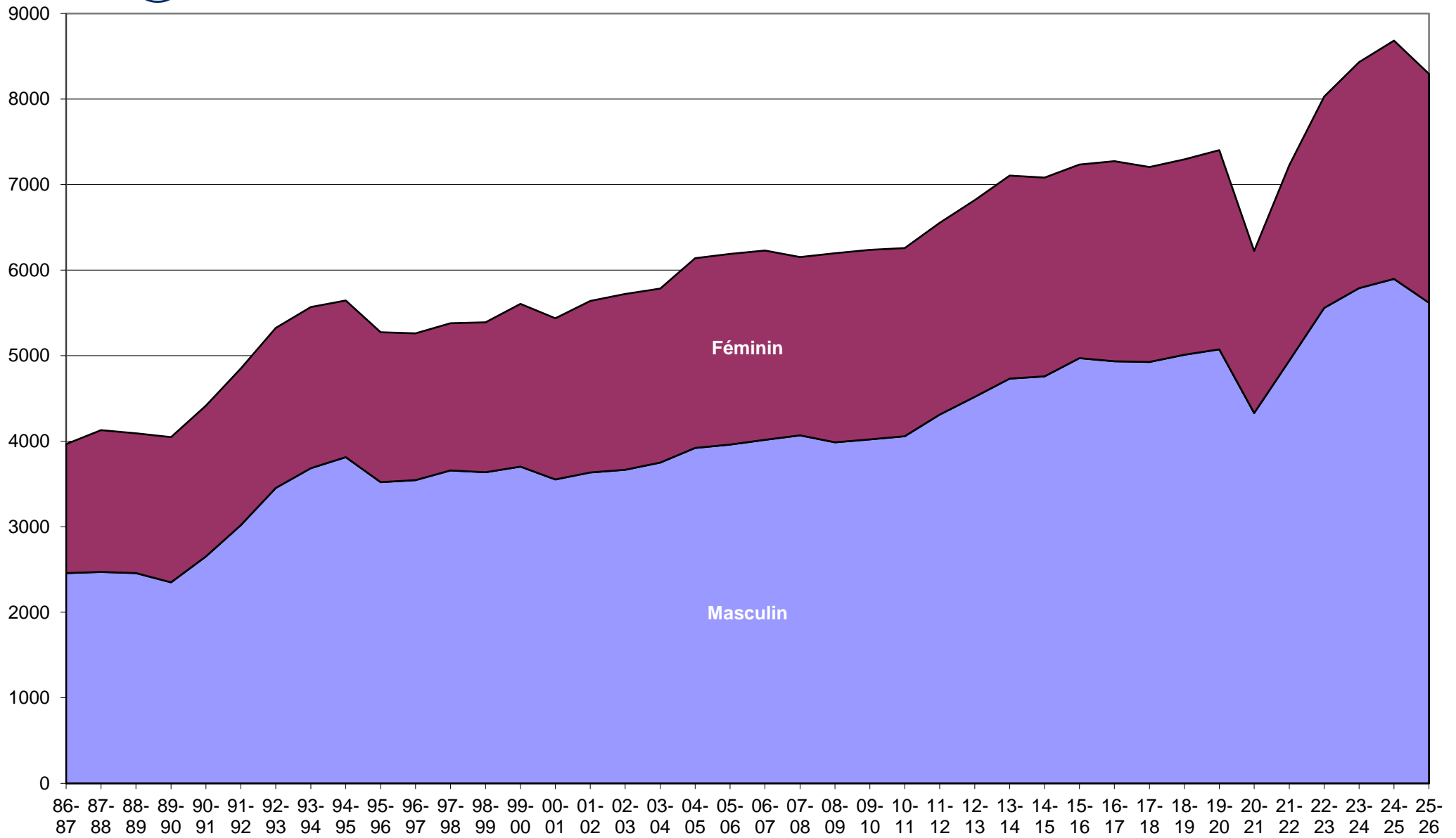


Evolution des licenciés depuis les 39 dernières saisons





### Evolution par sexe sur les 39 dernières saisons





Crédit Mutuel  
PARTENAIRE OFFICIEL

Saison	Total Masculin	Total Féminin	Total	% Augmentation	Différence
31-32	0	0	52	100,00%	52
32-33	0	0	83	37,35%	31
33-34	0	0	0	0,00%	-83
34-35	0	0	0	0,00%	0
35-36	0	0	0	0,00%	0
36-37	0	0	0	0,00%	0
37-38	0	0	0	0,00%	0
38-39	0	0	0	0,00%	0
39-40	0	0	0	0,00%	0
40-41	0	0	0	0,00%	0
41-42	0	0	0	0,00%	0
42-43	0	0	0	0,00%	0
43-44	0	0	0	0,00%	0
44-45	0	0	0	0,00%	0
45-46	0	0	0	0,00%	0
46-47	0	0	0	0,00%	0
47-48	0	0	52	100,00%	52
48-49	0	0	0	0,00%	-52
49-50	0	0	931	100,00%	931
50-51	0	0	935	0,43%	4
51-52	0	0	911	-2,63%	-24
52-53	0	0	792	-15,03%	-119
53-54	0	0	0	0,00%	-792
54-55	0	0	0	0,00%	0
55-56	0	0	0	0,00%	0
56-57	0	0	0	0,00%	0
57-58	0	0	0	0,00%	0
58-59	0	0	996	100,00%	996
59-60	0	0	0	0,00%	-996
60-61	0	0	0	0,00%	0
61-62	0	0	1258	100,00%	1258
62-63	0	0	1249	-0,72%	-9
63-64	0	0	0	0,00%	-1249
64-65	0	0	0	0,00%	0
65-66	0	0	1309	100,00%	1309
66-67	0	0	1355	3,39%	46
67-68	0	0	1759	22,97%	404
68-69	0	0	2104	16,40%	345
69-70	0	0	2032	-3,54%	-72
70-71	0	0	2120	4,15%	88
71-72	0	0	2535	16,37%	415
72-73	0	0	2542	0,28%	7
73-74	0	0	2731	6,92%	189
74-75	0	0	2973	8,14%	242
75-76	0	0	3061	2,87%	88
76-77	0	0	2880	-6,28%	-181
77-78	0	0	3208	10,22%	328
78-79	0	0	3471	7,58%	263
79-80	0	0	3770	7,93%	299
80-81	0	0	3977	5,20%	207



Crédit Mutuel  
PARTENAIRE OFFICIEL

Saison	Total Masculin	Total Féminin	Total	% Augmentation	Différence
81-82	0	0	3987	0,25%	10
82-83	0	0	3883	-2,68%	-104
83-84	2349	1709	4058	4,31%	175
84-85	2586	1749	4335	6,39%	277
85-86	2714	1778	4492	3,50%	157
86-87	2459	1506	3965	-13,29%	-527
87-88	2472	1657	4129	3,97%	164
88-89	2458	1635	4093	-0,88%	-36
89-90	2350	1699	4299	4,79%	206
90-91	2654	1761	4415	2,63%	116
91-92	3018	1832	4850	8,97%	435
92-93	3452	1872	5324	8,90%	474
93-94	3685	1884	5569	4,40%	245
94-95	3813	1831	5644	1,33%	75
95-96	3522	1752	5274	-7,02%	-370
96-97	3545	1716	5261	-0,25%	-13
97-98	3658	1722	5380	2,21%	119
98-99	3636	1753	5389	0,17%	9
99-00	3703	1902	5355	-0,63%	-34
00-01	3553	1885	5438	1,53%	83
01-02	3635	2004	5639	3,56%	201
02-03	3665	2056	5721	1,43%	82
03-04	3750	2034	5784	1,09%	63
04-05	3921	2219	6140	5,80%	356
05-06	3961	2228	6189	0,79%	49
06-07	4016	2213	6229	0,64%	40
07-08	4070	2083	6153	-1,24%	-76
08-09	3988	2210	6198	0,73%	45
09-10	4021	2215	6236	0,61%	38
10-11	4059	2198	6257	0,34%	21
11-12	4311	2241	6552	4,50%	295
12-13	4520	2299	6819	3,92%	267
13-14	4732	2374	7106	4,04%	287
14-15	4759	2322	7081	-0,35%	-25
15-16	4971	2262	7233	2,10%	152
16-17	4935	2339	7274	0,56%	41
17-18	4926	2279	7205	-0,96%	-69
18-19	5010	2285	7295	1,23%	90
19-20	5075	2327	7402	1,45%	107
20-21	4330	1894	6224	-18,93%	-1178
21-22	4943	2283	7226	13,87%	1002
22-23	5559	2469	8028	9,99%	802
23-24	5789	2642	8431	4,78%	403
24-25	5897	2786	8683	2,90%	252



**Crédit Mutuel**  
PARTENAIRE OFFICIEL

### COMPARATIF SUR 8 SAISONS

	MASCULINS								FEMININS							
	Saison 18/19	Saison 19/20	Saison 20/21	Saison 21/22	Saison 22/23	Saison 23/24	Saison 24/25	Saison 25/26	Saison 18/19	Saison 19/20	Saison 20/21	Saison 21/22	Saison 22/23	Saison 23/24	Saison 24/26	Saison 25/26
<b>SENIORS</b>	877	881	849	862	866	858	858	<b>692</b>	341	361	301	315	321	343	343	<b>365</b>
<b>U20</b>	71	91	89	95	76	103	103	<b>150</b>	25	21	31	27	34	45	45	<b>62</b>
<b>U18</b>	246	276	273	273	300	304	304	<b>319</b>	103	111	108	129	95	115	115	<b>131</b>
<b>U17</b>	427	474	469	435	488	551	551	<b>570</b>	169	228	204	206	218	216	216	<b>208</b>
<b>U15</b>	546	546	476	573	704	750	750	<b>605</b>	300	322	320	271	272	309	309	<b>337</b>
<b>U13</b>	548	578	542	567	659	688	688	<b>671</b>	360	317	236	248	366	396	396	<b>385</b>
<b>U11</b>	602	586	504	618	718	738	738	<b>668</b>	270	281	259	350	336	377	377	<b>345</b>
<b>U9</b>	507	504	384	525	555	557	557	<b>547</b>	219	222	139	250	267	270	270	<b>227</b>
<b>U7</b>	505	501	284	452	540	501	501	<b>531</b>	179	179	96	203	195	176	176	<b>206</b>
<b>DETENTE</b>	254	220	179	264	296	352	352	<b>451</b>	81	64	36	73	117	134	134	<b>153</b>
<b>NON-JOUEURS</b>	425	418	281	279	357	387	387	<b>414</b>	237	221	164	211	248	261	261	<b>259</b>
<b>TOTAL</b>	5 008	5 075	4 330	4 943	5 559	5 789	5 789	<b>5 618</b>	2 284	2 327	1 894	2 283	2 469	2 642	2 642	<b>2 678</b>
<b>Ecart</b>		<b>67</b>	<b>-745</b>	<b>613</b>	<b>616</b>	<b>230</b>	<b>0</b>	<b>-171</b>		<b>43</b>	<b>-433</b>	<b>389</b>	<b>186</b>	<b>173</b>	<b>0</b>	<b>36</b>