



CD 72

Date d'édition 01/03/2026



# TABLEAU DE BORD DES LICENCIES

## COMITÉ DE LA SARTHE

A la date du : **01/03/2026**

Fin de saison 2024-2025  
**ECART - 331**

Ecart sur même période		
2024-2025	2023-2024	2022-2023
- 219	- 8	+ 442
-2,56%	-0,10%	5,59%

	Saison en cours		Saison précédente *	
	2025-2026	%	2024-2025	%
MASCULINS	5 652	67,67%	5 897	67,91%
FEMININS	2 700	32,33%	2 786	32,09%
<b>TOTAL</b>	<b>8 352</b>		<b>8 683</b>	
Seniors	1 059	12,68%	1 049	12,08%
U21-U20	214	2,56%	232	2,67%
U19-U18	452	5,41%	426	4,91%
U17	778	9,32%	796	9,17%
U15	943	11,29%	1 048	12,07%
U13	1 059	12,68%	1 106	12,74%
U11	1 015	12,15%	1 055	12,15%
U9	779	9,33%	875	10,08%
U7	751	8,99%	794	9,14%
Loisir/Entreprise/Vx/E	613	7,34%	634	7,30%
Non Joueur	689	8,25%	668	7,69%

Catégorie	MASCULIN				FEMININ				Catégorie
	25-26	%	24-25	Ecart	25-26	%	24-25	Ecart	
Seniors	694	12,28%	706	-12	365	13,52%	343	+22	Seniors
U21-U20	152	2,69%	166	-14	62	2,30%	66	-4	U21-U20
U19-U18	321	5,68%	295	+26	131	4,85%	131	+0	U19-U18
U17	570	10,08%	592	-22	208	7,70%	204	+4	U17
U15	605	10,70%	668	-63	338	12,52%	380	-42	U15
U13	674	11,92%	692	-18	385	14,26%	414	-29	U13
U11	669	11,84%	690	-21	346	12,81%	365	-19	U11
U9	548	9,70%	640	-92	231	8,56%	235	-4	U9
U7	542	9,59%	572	-30	209	7,74%	222	-13	U7
Loisir/Entreprise/Vx/E	452	8,00%	484	-32	161	5,96%	150	+11	Loisir/Entreprise/Vx/E
Non Joueur	425	7,52%	392	+33	264	9,78%	276	-12	Non Joueur
<b>TOTAL</b>	<b>5 652</b>	<b>67,67%</b>	<b>5 897</b>	<b>-245</b>	<b>2 700</b>	<b>32,33%</b>	<b>2 786</b>	<b>-86</b>	<b>TOTAL</b>

	Masculin	%	Féminin	%	Total
FFBB	401 288	65,31%	213 141	34,69%	614 429
Ligue Sarthe	42 637	58,15%	30 687	41,85%	73 324
	5 652	67,67%	2 700	32,33%	8 352

La Ligue Pays de Loire représente 11,93% de la FFBB  
 La Sarthe représente 11,39% de la Ligue Pays de Loire  
 La Sarthe représente 1,36% de la FFBB

Moyenne de licenciés par clubs	164
Nombres de clubs pris en compte	51

\* les chiffres de 2024-2025 sont ceux de fin de saison

Edité par la Commission Qualifications  
Armelle GAILLON

COMPARATIF SUR DEUX SAISONS A LA MEME DATE							
Saison 2024-2025 au	01/03/2025		écart	Saison 2025-2026 au	01/03/2026	Progression	
MASCULINS	5 794	67,87%	- 142	MASCULINS	5 652	67,7%	-2,45%
FEMININS	2 743	32,13%	- 43	FEMININS	2 700	32,3%	-1,57%
<b>TOTAL</b>	<b>8 537</b>		<b>- 185</b>	<b>TOTAL</b>	<b>8 352</b>		<b>-2,17%</b>
	<b>Différence</b>		<b>- 185</b>				<b>-2,17%</b>

2025-2026 (répartition des licences de cette saison)		
CREATION	1 572	18,82%
RENOUVELLEMENTS DONT MUTATIONS	6 780	81,18%
	501	7,39%

Top 10 des licenciés par clubs						100	EFFECTIF >= SAISON n-1		EFFECTIF < SAISON n-1		Saison précédente	
Rang	CLUB	MASCULIN	FEMININ	TOTAL	% Masculin	% Féminin					Progression fin de saison	
1	LE MANS C.S.S.G.	254	92	346	73,41%	26,59%					-9,19%	381
2	COULAINES J.S.	188	155	343	54,81%	45,19%					11,73%	307
3	LA CHAPELLE ST AUBIN	252	83	335	75,22%	24,78%					-9,21%	369
4	RUAUDIN JEUNESSES SPORTIVE	220	99	319	68,97%	31,03%					0,95%	316
5	LE MANS SAINT PAVIN	175	131	306	57,19%	42,81%					2,34%	299
6	BASKET CLUB ROEZEEN	195	104	299	65,22%	34,78%					3,46%	289
7	LE MANS JALT	255	39	294	86,73%	13,27%					-0,34%	295
8	FRESNAY /SARTHE	168	115	283	59,36%	40,64%					-3,74%	294
9	LE MANS A.S.MADELEINE	164	108	272	60,29%	39,71%					-0,73%	274
10	LA FLECHE BASKET CLUB (LFBC)	174	85	259	67,18%	32,82%					-1,52%	263
43	SOM BASKET-BALL	5	58	63	7,94%	92,06%					-21,25%	80





# Top 10 des Clubs Sarthois

## Top 10 des licenciés par clubs

Place	CLUB	MASCULIN	FEMININ	TOTAL	% Masculin	% Féminin
1	LE MANS C.S.S.G.	254	92	346	73,41%	26,59%
2	COULAINES J.S.	188	155	343	54,81%	45,19%
3	LA CHAPELLE ST AUBIN	252	83	335	75,22%	24,78%
4	RUAUDIN JEUNESSES SPORTIVE	220	99	319	68,97%	31,03%
5	LE MANS SAINT PAVIN	175	131	306	57,19%	42,81%
6	BASKET CLUB ROEZEEN	195	104	299	65,22%	34,78%
7	LE MANS JALT	255	39	294	86,73%	13,27%
8	FRESNAY /SARTHE	168	115	283	59,36%	40,64%
9	LE MANS A.S.MADELEINE	164	108	272	60,29%	39,71%
10	LA FLECHE BASKET CLUB (LFBC)	174	85	259	67,18%	32,82%

## Top 10 Clubs - Licence U21

Place	CLUB	MASCULIN	FEMININ	TOTAL	% Masculin	% Féminin
1	RUAUDIN JEUNESSES SPORTIVE	12	2	14	85,71%	14,29%
2	LE MANS SAINT PAVIN	8	4	12	66,67%	33,33%
3	LE MANS J.C.M.	10	2	12	83,33%	16,67%
4	LA CHAPELLE ST AUBIN	8	4	12	66,67%	33,33%
5	BASKET CLUB ROEZEEN	8	4	12	66,67%	33,33%
6	LE MANS GSOS	5	6	11	45,45%	54,55%
7	SABLE BASKET	7	3	10	70,00%	30,00%
8	LA FLECHE BASKET CLUB (LFBC)	6	3	9	66,67%	33,33%
9	LE MANS JALT	9	0	9	100,00%	0,00%
10	LE MANS C.S.S.G.	7	1	8	87,50%	12,50%

## Top 10 Clubs - Licence U17

Place	CLUB	MASCULIN	FEMININ	TOTAL	% Masculin	% Féminin
1	LA CHAPELLE ST AUBIN	31	13	44	70,45%	29,55%
2	COULAINES J.S.	18	20	38	47,37%	52,63%
3	LA FERTE BERNARD V.S.	27	11	38	71,05%	28,95%
4	LE MANS J.C.M.	30	8	38	78,95%	21,05%
5	CONLIE B.C.	28	7	35	80,00%	20,00%
6	RUAUDIN JEUNESSES SPORTIVE	24	10	34	70,59%	29,41%
7	LE MANS SAINT PAVIN	24	7	31	77,42%	22,58%
8	LE MANS JALT	30	0	30	100,00%	0,00%
9	ARNAGE U.S.	21	7	28	75,00%	25,00%
10	CERANS YVRE BASKET	20	8	28	71,43%	28,57%

## Top 10 Clubs - Licence U13

Place	CLUB	MASCULIN	FEMININ	TOTAL	% Masculin	% Féminin
1	RUAUDIN JEUNESSES SPORTIVE	36	12	48	75,00%	25,00%
2	LE MANS SAINT PAVIN	22	24	46	47,83%	52,17%
3	LE MANS C.S.S.G.	33	12	45	73,33%	26,67%
4	COULAINES J.S.	20	21	41	48,78%	51,22%
5	LE MANS SCM	41	0	41	100,00%	0,00%
6	GUECELARD B.B.C.	18	22	40	45,00%	55,00%
7	JOUE L'ABBE MONTBIZOT	22	17	39	56,41%	43,59%
8	FRESNAY /SARTHE	21	18	39	53,85%	46,15%
9	LA CHAPELLE ST AUBIN	29	10	39	74,36%	25,64%
10	LE MANS JALT	30	8	38	78,95%	21,05%

## Top 10 Clubs - Licence U9

Place	CLUB	MASCULIN	FEMININ	TOTAL	% Masculin	% Féminin
1	GUECELARD B.B.C.	26	17	43	60,47%	39,53%
2	COULAINES J.S.	31	9	40	77,50%	22,50%
3	LE MANS JALT	31	2	33	93,94%	6,06%
4	RUAUDIN JEUNESSES SPORTIVE	22	11	33	66,67%	33,33%
5	LA CHAPELLE ST AUBIN	25	7	32	78,13%	21,88%
6	BASKET CLUB ROEZEEN	16	10	26	61,54%	38,46%
7	LE MANS C.S.S.G.	18	7	25	72,00%	28,00%
8	FRESNAY /SARTHE	14	11	25	56,00%	44,00%
9	CHATEAU DU LOIR C.O.C.	20	2	22	90,91%	9,09%
10	LA FLECHE BASKET CLUB (LFBC)	20	1	21	95,24%	4,76%

## Top 10 Clubs - Licence Détente (Loisirs, VxÉ, Entreprise)

Place	CLUB	MASCULIN	FEMININ	TOTAL	% Masculin	% Féminin
1	LE MANS A.S.MADELEINE	19	43	62	30,65%	69,35%
2	BASKET BALL CLUB CHANGÉEN	36	10	46	78,26%	21,74%
3	LE MANS GSOS	35	4	39	89,74%	10,26%
4	CONLIE B.C.	27	5	32	84,38%	15,63%
5	BASKET CLUB ROEZEEN	19	12	31	61,29%	38,71%
6	ARNAGE U.S.	20	10	30	66,67%	33,33%
7	LE MANS JALT	25	1	26	96,15%	3,85%
8	LA FERTE BERNARD V.S.	22	3	25	88,00%	12,00%
9	JOUE L'ABBE MONTBIZOT	20	3	23	86,96%	13,04%
10	LE MANS S.L.B.	21	0	21	100,00%	0,00%

## Top 10 Clubs - Licence Senior

Place	CLUB	MASCULIN	FEMININ	TOTAL	% Masculin	% Féminin
1	LE MANS C.S.S.G.	59	17	76	77,63%	22,37%
2	LE MANS SAINT PAVIN	32	25	57	56,14%	43,86%
3	ST MARS D OUTILLE LES MOUETTES	36	19	55	65,45%	34,55%
4	COULAINES J.S.	25	23	48	52,08%	47,92%
5	LE MANS GSOS	28	16	44	63,64%	36,36%
6	JOUE L'ABBE MONTBIZOT	30	13	43	69,77%	30,23%
7	LA FLECHE BASKET CLUB (LFBC)	25	8	33	75,76%	24,24%
8	MONTFORT SPORT BASKET	17	14	31	54,84%	45,16%
9	LA CHAPELLE ST AUBIN	19	12	31	61,29%	38,71%
10	ECOMMOY K.B.C.	25	6	31	80,65%	19,35%

## Top 10 Clubs - Licence U18

Place	CLUB	MASCULIN	FEMININ	TOTAL	% Masculin	% Féminin
1	COULAINES J.S.	13	15	28	46,43%	53,57%
2	CERANS YVRE BASKET	16	10	26	61,54%	38,46%
3	LE MANS C.S.S.G.	19	2	21	90,48%	9,52%
4	LA CHAPELLE ST AUBIN	15	6	21	71,43%	28,57%
5	LE MANS JALT	18	1	19	94,74%	5,26%
6	LE MANS GSOS	15	3	18	83,33%	16,67%
7	LE MANS J.C.M.	15	3	18	83,33%	16,67%
8	LE MANS A.S.MADELEINE	10	8	18	55,56%	44,44%
9	BASKET CLUB ROEZEEN	15	2	17	88,24%	11,76%
10	LE MANS SCM	15	0	15	100,00%	0,00%

## Top 10 Clubs - Licence U15

Place	CLUB	MASCULIN	FEMININ	TOTAL	% Masculin	% Féminin
1	JOUE L'ABBE MONTBIZOT	30	18	48	62,50%	37,50%
2	COULAINES J.S.	17	27	44	38,64%	61,36%
3	BASKET CLUB ROEZEEN	21	20	41	51,22%	48,78%
4	LE MANS SAINT PAVIN	20	20	40	50,00%	50,00%
5	LE MANS JALT	29	11	40	72,50%	27,50%
6	LE MANS J.C.M.	27	12	39	69,23%	30,77%
7	LA CHAPELLE ST AUBIN	27	12	39	69,23%	30,77%
8	LE MANS C.S.S.G.	24	14	38	63,16%	36,84%
9	RUAUDIN JEUNESSES SPORTIVE	21	16	37	56,76%	43,24%
10	LE MANS SCM	35	0	35	100,00%	0,00%

## Top 10 Clubs - Licence U11

Place	CLUB	MASCULIN	FEMININ	TOTAL	% Masculin	% Féminin
1	LE MANS C.S.S.G.	26	20	46	56,52%	43,48%
2	COULAINES J.S.	26	17	43	60,47%	39,53%
3	LA FLECHE BASKET CLUB (LFBC)	29	12	41	70,73%	29,27%
4	#N/A	19	21	40	47,50%	52,50%
5	FRESNAY /SARTHE	26	14	40	65,00%	35,00%
6	GUECELARD B.B.C.	20	19	39	51,28%	48,72%
7	LE MANS SAINT PAVIN	20	18	38	52,63%	47,37%
8	ARNAGE U.S.	22	14	36	61,11%	38,89%
9	JOUE L'ABBE MONTBIZOT	19	14	33	57,58%	42,42%
10	LA CHAPELLE ST AUBIN	27	5	32	84,38%	15,63%

## Top 10 Clubs - Licence U7

Place	CLUB	MASCULIN	FEMININ	TOTAL	% Masculin	% Féminin
1	BASKET CLUB ROEZEEN	36	14	50	72,00%	28,00%
2	LA FLECHE BASKET CLUB (LFBC)	30	16	46	65,22%	34,78%
3	LA CHAPELLE ST AUBIN	34	11	45	75,56%	24,44%
4	RUAUDIN JEUNESSES SPORTIVE	32	11	43	74,42%	25,58%
5	FRESNAY /SARTHE	22	16	38	57,89%	42,11%
6	GUECELARD B.B.C.	26	10	36	72,22%	27,78%
7	LE MANS C.S.S.G.	20	8	28	71,43%	28,57%
8	CERANS YVRE BASKET	17	9	26	65,38%	34,62%
9	LE MANS JALT	20	6	26	76,92%	23,08%
10	LAIGNE ST GERVAIS CO	15	6	21	71,43%	28,57%

## Top 10 Clubs - Licence Non Joueur

Place	CLUB	MASCULIN	FEMININ	TOTAL	% Masculin	% Féminin
1	LE MANS SCM	43	12	55	78,18%	21,82%
2	COULAINES J.S.	26	14	40	65,00%	35,00%
3	LE MANS C.S.S.G.	21	10	31	67,74%	32,26%
4	LE MANS A.S.MADELEINE	21	10	31	67,74%	32,26%
5	LE MANS JALT	23	5	28	82,14%	17,86%
6	LA FERTE BERNARD V.S.	18	7	25	72,00%	28,00%
7	RUAUDIN JEUNESSES SPORTIVE	14	9	23	60,87%	39,13%
8	LA CHAPELLE ST AUBIN	21	2	23	91,30%	8,70%
9	LE MANS SAINT PAVIN	16	6	22	72,73%	27,27%
10	ROUILLON E.G	12	8	20	60,00%	40,00%



CD 72

Date d'édition

01/03/2026

Crédit Mutuel  
PARTENAIRE OFFICIEL

# Top 20 des Clubs Sarthois

## Top 20 des licenciés par clubs

Place	CLUB	MASCULIN	FEMININ	TOTAL	% Masculin	% Féminin
1	LE MANS C.S.S.G.	254	92	346	73,41%	26,59%
2	COULAINES J.S.	188	155	343	54,81%	45,19%
3	LA CHAPELLE ST AUBIN	252	83	335	75,22%	24,78%
4	RUAUDIN JEUNESSES SPORTIVE	220	99	319	68,97%	31,03%
5	LE MANS SAINT PAVIN	175	131	306	57,19%	42,81%
6	BASKET CLUB ROEZEEN	195	104	299	65,22%	34,78%
7	LE MANS JALT	255	39	294	86,73%	13,27%
8	FRESNAY /SARTHE	168	115	283	59,36%	40,64%
9	LE MANS A.S.MADELEINE	164	108	272	60,29%	39,71%
10	LA FLECHE BASKET CLUB (LFBC)	174	85	259	67,18%	32,82%
11	LE MANS SCM	232	22	254	91,34%	8,66%
12	JOUE L'ABBE MONTBIZOT	165	88	253	65,22%	34,78%
13	LA FERTE BERNARD V.S.	171	70	241	70,95%	29,05%
14	GUECELARD B.B.C.	137	103	240	57,08%	42,92%
15	LE MANS GSOS	156	77	233	66,95%	33,05%
16	CONLIE B.C.	167	66	233	71,67%	28,33%
17	LE MANS J.C.M.	152	70	222	68,47%	31,53%
18	ARNAGE U.S.	152	67	219	69,41%	30,59%
19	BASKET BALL CLUB CHANGÉEN	148	70	218	67,89%	32,11%
20	ST MARS D OUTILLE LES MOUETTES	132	61	193	68,39%	31,61%

## Top 20 Clubs - Licence Senior

Place	CLUB	MASCULIN	FEMININ	TOTAL	% Masculin	% Féminin
1	LE MANS C.S.S.G.	59	17	76	77,63%	22,37%
2	LE MANS SAINT PAVIN	32	25	57	56,14%	43,86%
3	ST MARS D OUTILLE LES MOUETTES	36	19	55	65,45%	34,55%
4	COULAINES J.S.	25	23	48	52,08%	47,92%
5	LE MANS GSOS	28	16	44	63,64%	36,36%
6	JOUE L'ABBE MONTBIZOT	30	13	43	69,77%	30,23%
7	LA FLECHE BASKET CLUB (LFBC)	25	8	33	75,76%	24,24%
8	MONTFORT SPORT BASKET	17	14	31	54,84%	45,16%
9	LA CHAPELLE ST AUBIN	19	12	31	61,29%	38,71%
10	ECOMMOY K.B.C.	25	6	31	80,65%	19,35%
11	FRESNAY /SARTHE	17	13	30	56,67%	43,33%
12	BASKET CLUB ROEZEEN	25	5	30	83,33%	16,67%
13	BASKET BALL CLUB CHANGÉEN	21	8	29	72,41%	27,59%
14	LE MANS A.S.MADELEINE	23	5	28	82,14%	17,86%
15	BASKET CLUB YVRÉEN	14	12	26	53,85%	46,15%
16	SAVIGNE L'EVEQUE B.C.	22	3	25	88,00%	12,00%
17	LE MANS J.C.M.	16	8	24	66,67%	33,33%
18	NEUVILLE BASKET ASSOCIATION	12	12	24	50,00%	50,00%
19	ARNAGE U.S.	23	0	23	100,00%	0,00%
20	LA FERTE BERNARD V.S.	10	12	22	45,45%	54,55%

## Top 20 Clubs - Licence U21

Place	CLUB	MASCULIN	FEMININ	TOTAL	% Masculin	% Féminin
1	RUAUDIN JEUNESSES SPORTIVE	12	2	14	85,71%	14,29%
2	LE MANS SAINT PAVIN	8	4	12	66,67%	33,33%
3	LE MANS J.C.M.	10	2	12	83,33%	16,67%
4	LA CHAPELLE ST AUBIN	8	4	12	66,67%	33,33%
5	BASKET CLUB ROEZEEN	8	4	12	66,67%	33,33%
6	LE MANS GSOS	5	6	11	45,45%	54,55%
7	SABLE BASKET	7	3	10	70,00%	30,00%
8	LA FLECHE BASKET CLUB (LFBC)	6	3	9	66,67%	33,33%
9	LE MANS JALT	9	0	9	100,00%	0,00%
10	LE MANS C.S.S.G.	7	1	8	87,50%	12,50%
11	COULAINES J.S.	3	4	7	42,86%	57,14%
12	BEAUMONT A.S.	6	0	6	100,00%	0,00%
13	LE MANS SCM	5	1	6	83,33%	16,67%
14	ST MARS D OUTILLE LES MOUETTES	3	3	6	50,00%	50,00%
15	LAIGNE ST GERVAIS CO	6	0	6	100,00%	0,00%
16	GUECELARD B.B.C.	2	3	5	40,00%	60,00%
17	LE MANS A.S.MADELEINE	2	3	5	40,00%	60,00%
18	BASKET BALL CLUB CHANGÉEN	3	2	5	60,00%	40,00%
19	MULSASSE BASKET 2000	4	1	5	80,00%	20,00%
20	CERANS YVRE BASKET	3	1	4	75,00%	25,00%

## Top 20 Clubs - Licence U18

Place	CLUB	MASCULIN	FEMININ	TOTAL	% Masculin	% Féminin
1	COULAINES J.S.	13	15	28	46,43%	53,57%
2	CERANS YVRE BASKET	16	10	26	61,54%	38,46%
3	LE MANS C.S.S.G.	19	2	21	90,48%	9,52%
4	LA CHAPELLE ST AUBIN	15	6	21	71,43%	28,57%
5	LE MANS JALT	18	1	19	94,74%	5,26%
6	LE MANS GSOS	15	3	18	83,33%	16,67%
7	LE MANS J.C.M.	15	3	18	83,33%	16,67%
8	LE MANS A.S.MADELEINE	10	8	18	55,56%	44,44%
9	BASKET CLUB ROEZEEN	15	2	17	88,24%	11,76%
10	LE MANS SCM	15	0	15	100,00%	0,00%
11	BASKET BALL CLUB CHANGÉEN	4	10	14	28,57%	71,43%
12	SABLE BASKET	6	8	14	42,86%	57,14%
13	LE MANS SAINT PAVIN	3	10	13	23,08%	76,92%
14	MULSASSE BASKET 2000	13	0	13	100,00%	0,00%
15	ETIVAL BASKET CLUB	11	2	13	84,62%	15,38%
16	LA FERTE BERNARD V.S.	9	3	12	75,00%	25,00%
17	LA FLECHE BASKET CLUB (LFBC)	6	6	12	50,00%	50,00%
18	CONLIE B.C.	9	3	12	75,00%	25,00%
19	RUAUDIN JEUNESSES SPORTIVE	11	1	12	91,67%	8,33%
20	GUECELARD B.B.C.	5	5	10	50,00%	50,00%

## Top 20 Clubs - Licence U17

Place	CLUB	MASCULIN	FEMININ	TOTAL	% Masculin	% Féminin
1	LA CHAPELLE ST AUBIN	31	13	44	70,45%	29,55%
2	COULAINES J.S.	18	20	38	47,37%	52,63%
3	LA FERTE BERNARD V.S.	27	11	38	71,05%	28,95%
4	LE MANS J.C.M.	30	8	38	78,95%	21,05%
5	CONLIE B.C.	28	7	35	80,00%	20,00%
6	RUAUDIN JEUNESSES SPORTIVE	24	10	34	70,59%	29,41%
7	LE MANS SAINT PAVIN	24	7	31	77,42%	22,58%
8	LE MANS JALT	30	0	30	100,00%	0,00%
9	ARNAGE U.S.	21	7	28	75,00%	25,00%
10	CERANS YVRE BASKET	20	8	28	71,43%	28,57%
11	LE MANS C.S.S.G.	27	1	28	96,43%	3,57%
12	BASKET CLUB ROEZEEN	18	10	28	64,29%	35,71%
13	BASKET CANTONAL MALICORNAIS	18	8	26	69,23%	30,77%
14	FRESNAY /SARTHE	13	13	26	50,00%	50,00%
15	SABLE BASKET	15	9	24	62,50%	37,50%
16	LA FLECHE BASKET CLUB (LFBC)	16	6	22	72,73%	27,27%
17	ST MARS D OUTILLE LES MOUETTES	20	1	21	95,24%	4,76%
18	LA FLECHE BASKET CLUB (LFBC)	16	5	21	76,19%	23,81%
19	LE MANS SCM	19	0	19	100,00%	0,00%
20	BOULOIRE US	13	6	19	68,42%	31,58%

## Top 20 Clubs - Licence U15

Place	CLUB	MASCULIN	FEMININ	TOTAL	% Masculin	% Féminin
1	JOUE L'ABBE MONTBIZOT	30	18	48	62,50%	37,50%
2	COULAINES J.S.	17	27	44	38,64%	61,36%
3	BASKET CLUB ROEZEEN	21	20	41	51,22%	48,78%
4	LE MANS SAINT PAVIN	20	20	40	50,00%	50,00%
5	LE MANS JALT	29	11	40	72,50%	27,50%
6	LE MANS J.C.M.	27	12	39	69,23%	30,77%
7	LA CHAPELLE ST AUBIN	27	12	39	69,23%	30,77%
8	LE MANS C.S.S.G.	24	14	38	63,16%	36,84%
9	RUAUDIN JEUNESSES SPORTIVE	21	16	37	56,76%	43,24%
10	LE MANS C.S.S.G.	35	0	35	100,00%	0,00%
11	FRESNAY /SARTHE	17	16	33	51,52%	48,48%
12	BOULOIRE US	31	2	33	93,94%	6,06%
13	ST MARS D OUTILLE LES MOUETTES	18	13	31	58,06%	41,94%
14	ARNAGE U.S.	16	14	30	53,33%	46,67%
15	SABLE BASKET	23	5	28	82,14%	17,86%
16	CONLIE B.C.	15	12	27	55,56%	44,44%
17	LA FERTE BERNARD V.S.	19	7	26	73,08%	26,92%
18	LE MANS GSOS	16	10	26	61,54%	38,46%
19	ECOMMOY K.B.C.	17	8	25	68,00%	32,00%
20	LA FLECHE BASKET CLUB (LFBC)	11	13	24	45,83%	54,17%



CD 72

Date d'édition

01/03/2026

Crédit Mutuel  
PARTENAIRE OFFICIEL

## Top 20 Clubs - Licence U13

Place	CLUB	MASCULIN	FEMININ	TOTAL	% Masculin	% Féminin
1	RUAUDIN JEUNESSES SPORTIVE	36	12	48	75,00%	25,00%
2	LE MANS SAINT PAVIN	22	24	46	47,83%	52,17%
3	LE MANS C.S.S.G.	33	12	45	73,33%	26,67%
4	COULAINES J.S.	20	21	41	48,78%	51,22%
5	LE MANS SCM	41	0	41	100,00%	0,00%
6	GUECELARD B.B.C.	18	22	40	45,00%	55,00%
7	JOUE L'ABBE MONTBIZOT	22	17	39	56,41%	43,59%
8	FRESNAY /SARTHE	21	18	39	53,85%	46,15%
9	LA CHAPELLE ST AUBIN	29	10	39	74,36%	25,64%
10	LE MANS JALT	30	8	38	78,95%	21,05%
11	LE MANS A.S.MADELEINE	23	11	34	67,65%	32,35%
12	BASKET BALL CLUB CHANGÉEN	19	13	32	59,38%	40,63%
13	LA FERTE BERNARD V.S.	23	8	31	74,19%	25,81%
14	CONLIE B.C.	22	9	31	70,97%	29,03%
15	BASKET CLUB ROEZEEN	18	13	31	58,06%	41,94%
16	LE MANS J.C.M.	17	13	30	56,67%	43,33%
17	LE MANS GSOS	8	20	28	28,57%	71,43%
18	ROUILLON E.G	15	12	27	55,56%	44,44%
19	ANILLE BRAYE BASKET	15	12	27	55,56%	44,44%
20	SABLE BASKET	21	5	26	80,77%	19,23%

## Top 20 Clubs - Licence U11

Place	CLUB	MASCULIN	FEMININ	TOTAL	% Masculin	% Féminin
1	LE MANS C.S.S.G.	26	20	46	56,52%	43,48%
2	COULAINES J.S.	26	17	43	60,47%	39,53%
3	LA FLECHE BASKET CLUB (LFBC)	29	12	41	70,73%	29,27%
4	RUAUDIN JEUNESSES SPORTIVE	19	21	40	47,50%	52,50%
5	FRESNAY /SARTHE	26	14	40	65,00%	35,00%
6	GUECELARD B.B.C.	20	19	39	51,28%	48,72%
7	LE MANS SAINT PAVIN	20	18	38	52,63%	47,37%
8	ARNAGE U.S.	22	14	36	61,11%	38,89%
9	JOUE L'ABBE MONTBIZOT	19	14	33	57,58%	42,42%
10	LA CHAPELLE ST AUBIN	27	5	32	84,38%	15,63%
11	CONLIE B.C.	20	11	31	64,52%	35,48%
12	LE MANS JALT	25	5	30	83,33%	16,67%
13	NEUVILLE BASKET ASSOCIATION	20	10	30	66,67%	33,33%
14	LE MANS SCM	27	2	29	93,10%	6,90%
15	LA FERTE BERNARD V.S.	16	11	27	59,26%	40,74%
16	LE MANS A.S.MADELEINE	20	6	26	76,92%	23,08%
17	LE MANS J.C.M.	15	9	24	62,50%	37,50%
18	ANILLE BRAYE BASKET	11	12	23	47,83%	52,17%
19	CERANS YVRE BASKET	14	8	22	63,64%	36,36%
20	ROUILLON E.G	13	9	22	59,09%	40,91%

## Top 20 Clubs - Licence U9

Place	CLUB	MASCULIN	FEMININ	TOTAL	% Masculin	% Féminin
1	GUECELARD B.B.C.	26	17	43	60,47%	39,53%
2	COULAINES J.S.	31	9	40	77,50%	22,50%
3	LE MANS JALT	31	2	33	93,94%	6,06%
4	RUAUDIN JEUNESSES SPORTIVE	22	11	33	66,67%	33,33%
5	LA CHAPELLE ST AUBIN	25	7	32	78,13%	21,88%
6	BASKET CLUB ROEZEEN	16	10	26	61,54%	38,46%
7	LE MANS C.S.S.G.	18	7	25	72,00%	28,00%
8	FRESNAY /SARTHE	14	11	25	56,00%	44,00%
9	CHATEAU DU LOIR C.O.C.	20	2	22	90,91%	9,09%
10	LA FLECHE BASKET CLUB (LFBC)	20	1	21	95,24%	4,76%
11	LE MANS SAINT PAVIN	11	10	21	52,38%	47,62%
12	ETIVAL BASKET CLUB	17	3	20	85,00%	15,00%
13	LA FERTE BERNARD V.S.	14	5	19	73,68%	26,32%
14	JOUE L'ABBE MONTBIZOT	9	10	19	47,37%	52,63%
15	LE MANS A.S.MADELEINE	13	6	19	68,42%	31,58%
16	BASKET BALL CLUB CHANGÉEN	15	4	19	78,95%	21,05%
17	CERANS YVRE BASKET	10	8	18	55,56%	44,44%
18	ANILLE BRAYE BASKET	10	8	18	55,56%	44,44%
19	SABLE BASKET	10	8	18	55,56%	44,44%
20	MULSANNE BASKET 2000	13	5	18	72,22%	27,78%

## Top 20 Clubs - Licence U7

Place	CLUB	MASCULIN	FEMININ	TOTAL	% Masculin	% Féminin
1	BASKET CLUB ROEZEEN	36	14	50	72,00%	28,00%
2	LA FLECHE BASKET CLUB (LFBC)	30	16	46	65,22%	34,78%
3	LA CHAPELLE ST AUBIN	34	11	45	75,56%	24,44%
4	RUAUDIN JEUNESSES SPORTIVE	32	11	43	74,42%	25,58%
5	FRESNAY /SARTHE	22	16	38	57,89%	42,11%
6	GUECELARD B.B.C.	26	10	36	72,22%	27,78%
7	LE MANS C.S.S.G.	20	8	28	71,43%	28,57%
8	CERANS YVRE BASKET	17	9	26	65,38%	34,62%
9	LE MANS JALT	20	6	26	76,92%	23,08%
10	LAIGNE ST GERVAIS CO	15	6	21	71,43%	28,57%
11	ARNAGE U.S.	15	4	19	78,95%	21,05%
12	NEUVILLE BASKET ASSOCIATION	13	6	19	68,42%	31,58%
13	BEAUMONT A.S.	12	6	18	66,67%	33,33%
14	JOUE L'ABBE MONTBIZOT	9	9	18	50,00%	50,00%
15	CHAMPAGNE ES	15	3	18	83,33%	16,67%
16	BOULOIRE US	14	4	18	77,78%	22,22%
17	COULANS SUR GÉE BASKET CLUB	13	5	18	72,22%	27,78%
18	LE MANS A.S.MADELEINE	15	2	17	88,24%	11,76%
19	MAMERS S.A.	9	6	15	60,00%	40,00%
20	COULAINES J.S.	9	5	14	64,29%	35,71%

## Top 20 Clubs - Licence Détente (Loisirs, VxE, Entreprise)

Place	CLUB	MASCULIN	FEMININ	TOTAL	% Masculin	% Féminin
1	LE MANS A.S.MADELEINE	19	43	62	30,65%	69,35%
2	BASKET BALL CLUB CHANGÉEN	36	10	46	78,26%	21,74%
3	LE MANS GSOS	35	4	39	89,74%	10,26%
4	CONLIE B.C.	27	5	32	84,38%	15,63%
5	BASKET CLUB ROEZEEN	19	12	31	61,29%	38,71%
6	ARNAGE U.S.	20	10	30	66,67%	33,33%
7	LE MANS JALT	25	1	26	96,15%	3,85%
8	LA FERTE BERNARD V.S.	22	3	25	88,00%	12,00%
9	JOUE L'ABBE MONTBIZOT	20	3	23	86,96%	13,04%
10	LE MANS S.L.B.	21	0	21	100,00%	0,00%
11	RUAUDIN JEUNESSES SPORTIVE	21	0	21	100,00%	0,00%
12	ROUILLON E.G	17	1	18	94,44%	5,56%
13	FRESNAY /SARTHE	16	2	18	88,89%	11,11%
14	LA CHAPELLE ST AUBIN	16	1	17	94,12%	5,88%
15	CERANS YVRE BASKET	13	3	16	81,25%	18,75%
16	ASCE MMA	16	0	16	100,00%	0,00%
17	LA FLECHE BASKET CLUB (LFBC)	12	3	15	80,00%	20,00%
18	NEUVILLE BASKET ASSOCIATION	15	0	15	100,00%	0,00%
19	ECOMMOY K.B.C.	11	3	14	78,57%	21,43%
20	LE MANS SAINT PAVIN	9	4	13	69,23%	30,77%

## Top 20 Clubs - Licence Non Joueur

Place	CLUB	MASCULIN	FEMININ	TOTAL	% Masculin	% Féminin
1	LE MANS SCM	43	12	55	78,18%	21,82%
2	COULAINES J.S.	26	14	40	65,00%	35,00%
3	LE MANS C.S.S.G.	21	10	31	67,74%	32,26%
4	LE MANS A.S.MADELEINE	21	10	31	67,74%	32,26%
5	LE MANS JALT	23	5	28	82,14%	17,86%
6	LA FERTE BERNARD V.S.	18	7	25	72,00%	28,00%
7	RUAUDIN JEUNESSES SPORTIVE	14	9	23	60,87%	39,13%
8	LA CHAPELLE ST AUBIN	21	2	23	91,30%	8,70%
9	LE MANS SAINT PAVIN	16	6	22	72,73%	27,27%
10	ROUILLON E.G	12	8	20	60,00%	40,00%
11	FRESNAY /SARTHE	11	9	20	55,00%	45,00%
12	LA FLECHE BASKET CLUB (LFBC)	11	7	18	61,11%	38,89%
13	GUECELARD B.B.C.	7	11	18	38,89%	61,11%
14	BEAUMONT A.S.	7	9	16	43,75%	56,25%
15	BOULOIRE US	9	7	16	56,25%	43,75%
16	BASKET BALL CLUB CHANGÉEN	10	5	15	66,67%	33,33%
17	SAVIGNE L'EVEQUE B.C.	9	6	15	60,00%	40,00%
18	ANILLE BRAYE BASKET	7	7	14	50,00%	50,00%
19	SOM BASKET-BALL	5	9	14	35,71%	64,29%
20	BASKET CLUB ROEZEEN	8	6	14	57,14%	42,86%





### Le club ayant le plus de...

licenciés	est	LE MANS C.S.S.G.	(346)	soit	<b>4%</b>	des licenciés sarthois		
seniors	est	LE MANS C.S.S.G.	(76)	soit	<b>7%</b>	des seniors sarthois	et	<b>22%</b> de l'effectif du club
U21	est	RUAUDIN JEUNESSES SPORTIVE	(14)	soit	<b>7%</b>	des U21 sarthois	et	<b>4%</b> de l'effectif du club
U18	est	COULAINES J.S.	(28)	soit	<b>6%</b>	des U18 sarthois	et	<b>8%</b> de l'effectif du club
U17	est	LA CHAPELLE ST AUBIN	(44)	soit	<b>6%</b>	des U17 sarthois	et	<b>13%</b> de l'effectif du club
U15	est	JOUE L'ABBE MONTBIZOT	(48)	soit	<b>5%</b>	des U15 sarthois	et	<b>19%</b> de l'effectif du club
U13	est	RUAUDIN JEUNESSES SPORTIVE	(48)	soit	<b>5%</b>	des U13 sarthois	et	<b>15%</b> de l'effectif du club
U11	est	LE MANS C.S.S.G.	(46)	soit	<b>5%</b>	des U11 sarthois	et	<b>13%</b> de l'effectif du club
U9	est	GUECELARD B.B.C.	(43)	soit	<b>6%</b>	des U9 sarthois	et	<b>18%</b> de l'effectif du club
U7	est	BASKET CLUB ROEZEEN	(50)	soit	<b>7%</b>	des U7 sarthois	et	<b>17%</b> de l'effectif du club
détente	est	LE MANS A.S.MADELEINE	(61)	soit	<b>69%</b>	des détente sarthois	et	<b>22%</b> de l'effectif du club
non joueurs	est	LE MANS SCM	(55)	soit	<b>8%</b>	des non joueurs sarthois	et	<b>22%</b> de l'effectif du club

### Le club ayant le plus de...

licenciés masculins	est	LE MANS JALT	(255)	soit	<b>3%</b>	des licenciés masculins sarthois	et	<b>87%</b> de l'effectif du club
seniors masculins	est	LE MANS C.S.S.G.	(59)	soit	<b>9%</b>	des seniors masculins sarthois	et	<b>17%</b> de l'effectif du club
U21 masculins	est	RUAUDIN JEUNESSES SPORTIVE	(12)	soit	<b>8%</b>	des U21 masculins sarthois	et	<b>4%</b> de l'effectif du club
U18 masculins	est	LE MANS C.S.S.G.	(19)	soit	<b>6%</b>	des U18 masculins sarthois	et	<b>5%</b> de l'effectif du club
U17 masculins	est	LA CHAPELLE ST AUBIN	(31)	soit	<b>5%</b>	des U17 masculins sarthois	et	<b>9%</b> de l'effectif du club
U15 masculins	est	LE MANS SCM	(35)	soit	<b>6%</b>	des U15 masculins sarthois	et	<b>14%</b> de l'effectif du club
U13 masculins	est	LE MANS SCM	(41)	soit	<b>6%</b>	des U13 masculins sarthois	et	<b>16%</b> de l'effectif du club
U11 masculins	est	LA FLECHE BASKET CLUB (LFBC)	(29)	soit	<b>4%</b>	des U11 masculins sarthois	et	<b>11%</b> de l'effectif du club
U9 masculins	est	COULAINES J.S.	(31)	soit	<b>6%</b>	des U9 masculins sarthois	et	<b>9%</b> de l'effectif du club
U7 masculins	est	BASKET CLUB ROEZEEN	(36)	soit	<b>7%</b>	des U7 masculins sarthois	et	<b>12%</b> de l'effectif du club
détentes masculins	est	LE MANS A.S.MADELEINE	(19)	soit	<b>68%</b>	des détente masculins sarthois	et	<b>7%</b> de l'effectif du club
non joueurs masculins	est	LE MANS SCM	(43)	soit	<b>10%</b>	des non joueurs masculins sarthois	et	<b>17%</b> de l'effectif du club

### Le club ayant le plus de...

licenciés féminins	est	COULAINES J.S.	(155)	soit	<b>2%</b>	des licenciés féminins sarthois	et	<b>45%</b> de l'effectif du club
seniors féminins	est	LE MANS SAINT PAVIN	(25)	soit	<b>7%</b>	des seniors féminins sarthois	et	<b>8%</b> de l'effectif du club
juniors féminins	est	LE MANS GSOS	(6)	soit	<b>10%</b>	des juniors féminins sarthois	et	<b>3%</b> de l'effectif du club
U18 féminins	est	COULAINES J.S.	(15)	soit	<b>11%</b>	des U18 féminins sarthois	et	<b>4%</b> de l'effectif du club
U17 féminins	est	COULAINES J.S.	(20)	soit	<b>10%</b>	des U17 féminins sarthois	et	<b>6%</b> de l'effectif du club
U15 féminins	est	COULAINES J.S.	(27)	soit	<b>8%</b>	des U15 féminins sarthois	et	<b>8%</b> de l'effectif du club
U13 féminins	est	LE MANS SAINT PAVIN	(24)	soit	<b>6%</b>	des U13 féminins sarthois	et	<b>8%</b> de l'effectif du club
U11 féminins	est	RUAUDIN JEUNESSES SPORTIVE	(21)	soit	<b>6%</b>	des U11 féminins sarthois	et	<b>7%</b> de l'effectif du club
U9 féminins	est	GUECELARD B.B.C.	(17)	soit	<b>7%</b>	des U9 féminins sarthois	et	<b>7%</b> de l'effectif du club
U7 féminins	est	LA FLECHE BASKET CLUB (LFBC)	(16)	soit	<b>8%</b>	des U7 féminins sarthois	et	<b>6%</b> de l'effectif du club
détentes féminins	est	LE MANS A.S.MADELEINE	(42)	soit	<b>70%</b>	des détente féminins sarthois	et	<b>15%</b> de l'effectif du club
non joueurs féminins	est	COULAINES J.S.	(14)	soit	<b>5%</b>	des non joueurs féminins sarthois	et	<b>4%</b> de l'effectif du club



CLUB	ADULTES					JEUNES							MINI BASKET					Nb Lic Total
	SENIORS	DETENTE	DIRIGEANT	TOTAL	% Adultes	U20	U18	U17	U15	U13	TOTAL	% Jeunes	U11	U9	U7	TOTAL	% Mini Basket	
ALLONNES J.S.	3	-	7	10	18%	-	4	7	1	5	17	30%	14	12	3	29	52%	56
ARNAGE U.S.	23	-	9	32	17%	2	3	28	30	24	87	46%	36	15	19	70	37%	189
BEAUMONT A.S.	8	9	16	33	26%	6	5	10	12	17	50	39%	15	12	18	45	35%	128
CHATEAU DU LOIR C.O.C.	8	-	13	21	17%	2	6	15	18	9	50	41%	19	22	11	52	42%	123
COULAINES J.S.	48	-	40	88	26%	7	28	38	44	41	158	46%	43	40	14	97	28%	343
CERANS YVRE BASKET	6	-	7	13	8%	4	26	28	14	14	86	52%	22	18	26	66	40%	165
LA FERTE BERNARD V.S.	22	-	25	47	22%	2	12	38	26	31	109	50%	27	19	14	60	28%	216
LA FLECHE BASKET CLUB (LFBC)	33	-	18	51	21%	9	12	22	24	18	85	35%	41	21	46	108	44%	244
GUECELARD B.B.C.	18	-	18	36	15%	5	10	11	16	40	82	35%	39	43	36	118	50%	236
JOUE L'ABBE MONTBIZOT	43	-	11	54	23%	2	7	10	48	39	106	46%	33	19	18	70	30%	230
MAMERS S.A.	15	-	6	21	21%	1	5	10	11	17	44	43%	11	11	15	37	36%	102
LE MANS SAINT PAVIN	57	-	22	79	27%	12	13	31	40	46	142	48%	38	21	13	72	25%	293
MONTFORT SPORT BASKET	31	-	7	38	47%	1	8	6	9	9	33	41%	7	3	-	10	12%	81
LE MANS S.L.B.	-	-	-	0	0%	-	1	-	-	-	1	100%	-	-	-	0	0%	1
LE MANS C.S.S.G.	76	-	31	107	31%	8	21	28	38	45	140	40%	46	25	28	99	29%	346
LE MANS GSOS	44	-	9	53	27%	11	18	16	26	28	99	51%	21	14	7	42	22%	194
LE MANS JALT	15	-	28	43	16%	9	19	30	40	38	136	51%	30	33	26	89	33%	268
LE MANS J.C.M.	24	-	10	34	15%	12	18	38	39	30	137	62%	24	17	10	51	23%	222
LE MANS SCM	17	-	55	72	29%	6	15	19	35	41	116	47%	29	17	14	60	24%	248
ROUILLON E.G	11	-	20	31	27%	-	-	-	16	27	43	37%	22	10	9	41	36%	115
ANILLE BRAYE BASKET	22	-	14	36	25%	4	2	10	10	27	53	37%	23	18	12	53	37%	142
SAINTE MARS LA BRIERE US	-	-	1	1	50%	-	1	-	-	-	1	50%	-	-	-	0	0%	2
ST MARS D OUILLE LES MOUETTES	55	-	7	62	34%	6	6	21	31	10	74	40%	21	13	14	48	26%	184
SILLE LE PHILIPPE B.C	7	-	8	15	31%	3	-	1	2	-	6	13%	10	11	6	27	56%	48
LE MANS A.S.MADELEINE	28	61	31	120	44%	5	18	21	11	34	89	33%	26	19	17	62	23%	271
CONLIE B.C.	20	-	13	33	16%	2	12	35	27	31	107	53%	31	17	13	61	30%	201
CD72 – HORS ASSOCIATION – SARTHE	1	-	10	11	100%	-	-	-	-	-	0	0%	-	-	-	0	0%	11
BASKET BALL CLUB CHANGÉEN	29	-	15	44	26%	5	14	10	22	32	83	48%	22	19	4	45	26%	172
RUAUDIN JEUNESSES SPORTIVE	14	-	23	37	12%	14	12	34	37	48	145	49%	40	33	43	116	39%	298
BASKET CANTONAL MALICORNAIS	10	-	2	12	11%	2	8	26	10	11	57	52%	14	16	10	40	37%	109
LA CHARTRE A.S.	12	-	7	19	22%	1	4	14	10	6	35	40%	18	11	5	34	39%	88
LAIGNE ST GERVAIS CO	9	-	8	17	20%	6	2	1	4	15	28	32%	12	9	21	42	48%	87
LE GRAND LUCE UNION SPORTIVE	5	-	1	6	13%	3	3	-	7	13	26	58%	2	5	6	13	29%	45
MANSIGNE BASKET CLUB	22	-	7	29	37%	-	-	10	7	5	22	28%	11	8	8	27	35%	78
SABLE BASKET	21	-	13	34	19%	10	14	24	28	26	102	56%	16	18	12	46	25%	182
SOM BASKET-BALL	9	-	14	23	37%	-	6	5	1	11	23	37%	8	7	2	17	27%	63
CHAMPAGNE ES	10	-	9	19	19%	4	5	8	10	11	38	37%	15	12	18	45	44%	102
MULSANNE BASKET 2000	17	-	10	27	24%	5	13	10	13	15	56	50%	9	18	3	30	27%	113
SAVIGNE L'EVEQUE B.C.	25	-	15	40	35%	2	7	4	8	20	41	36%	15	11	8	34	30%	115
ETIVAL BASKET CLUB	20	-	11	31	21%	4	13	15	12	25	69	47%	17	20	10	47	32%	147
FRESNAY /SARTHE	30	-	20	50	19%	4	10	26	33	39	112	42%	40	25	38	103	39%	265
LA CHAPELLE ST AUBIN	31	-	23	54	17%	12	21	44	39	39	155	49%	32	32	45	109	34%	318
ECOMMOY K.B.C.	31	-	6	37	25%	4	10	6	25	25	70	48%	14	13	13	40	27%	147
MAROLLAIS S.C.	8	-	6	14	15%	3	9	15	9	19	55	58%	18	3	5	26	27%	95
BASKET CLUB ROEEZEN	30	18	14	62	22%	12	17	28	41	31	129	45%	19	26	50	95	33%	286
BOULOIRE US	10	-	16	26	16%	1	5	19	33	22	80	50%	22	13	18	53	33%	159
NEUVILLE BASKET ASSOCIATION	24	-	13	37	30%	2	2	1	9	9	23	19%	30	15	19	64	52%	124
LOUE-BRULON	19	-	11	30	36%	-	4	2	11	15	32	39%	7	8	6	21	25%	83
COULANS SUR GÉE BASKET CLUB	12	-	7	19	32%	1	3	1	5	1	11	18%	5	7	18	30	50%	60
BASKET CLUB YVREËN	26	-	1	27	87%	-	-	2	1	-	3	10%	1	-	-	1	3%	31
ASCE MMA	-	-	1	1	100%	-	-	-	-	-	0	0%	-	-	-	0	0%	1
<b>TOTAL SARTHE</b>	<b>1059</b>	<b>88</b>	<b>689</b>	<b>1836</b>	<b>28%</b>	<b>214</b>	<b>452</b>	<b>778</b>	<b>943</b>	<b>1059</b>	<b>3446</b>	<b>43%</b>	<b>1015</b>	<b>779</b>	<b>751</b>	<b>2545</b>	<b>31%</b>	<b>7827</b>

CLUB	MASCULIN	FEMININ	TOTAL	% Masculin	% Féminin
ALLONNES J.S.	41	21	62	66,13%	33,87%
ARNAGE U.S.	152	67	219	69,41%	30,59%
BEAUMONT A.S.	84	45	129	65,12%	34,88%
CHATEAU DU LOIR C.O.C.	97	28	125	77,60%	22,40%
COULAINES J.S.	188	155	343	54,81%	45,19%
CERANS YVRE BASKET	118	63	181	65,19%	34,81%
LA FERTE BERNARD V.S.	171	70	241	70,95%	29,05%
LA FLECHE BASKET CLUB (LFBC)	174	85	259	67,18%	32,82%
GUECELARD B.B.C.	137	103	240	57,08%	42,92%
JOUE L'ABBE MONTBIZOT	165	88	253	65,22%	34,78%
MAMERS S.A.	80	25	105	76,19%	23,81%
LE MANS SAINT PAVIN	175	131	306	57,19%	42,81%
MONTFORT SPORT BASKET	57	24	81	70,37%	29,63%
LE MANS S.L.B.	22	0	22	100,00%	0,00%
LE MANS C.S.S.G.	254	92	346	73,41%	26,59%
LE MANS GSOS	156	77	233	66,95%	33,05%
LE MANS JALT	255	39	294	86,73%	13,27%
LE MANS J.C.M.	152	70	222	68,47%	31,53%
LE MANS SCM	232	22	254	91,34%	8,66%
ROUILLON E.G	86	47	133	64,66%	35,34%
ANILLE BRAYE BASKET	97	55	152	63,82%	36,18%
SAINTE MARS LA BRIERE US	12	2	14	85,71%	14,29%
ST MARS D OUTILLE LES MOUETTES	132	61	193	68,39%	31,61%
SILLE LE PHILIPPE B.C	21	28	49	42,86%	57,14%
LE MANS A.S.MADELEINE	164	108	272	60,29%	39,71%
CONLIE B.C.	167	66	233	71,67%	28,33%
CD72 – HORS ASSOCIATION – SARTHE	8	4	12	66,67%	33,33%
BASKET BALL CLUB CHANGÉEN	148	70	218	67,89%	32,11%
RUAUDIN JEUNESSES SPORTIVE	220	99	319	68,97%	31,03%
BASKET CANTONAL MALICORNAIS	78	44	122	63,93%	36,07%
LA CHARTRE A.S.	55	36	91	60,44%	39,56%
LAIGNE ST GERVAIS CO	64	30	94	68,09%	31,91%
LE GRAND LUCE UNION SPORTIVE	36	13	49	73,47%	26,53%
MANSIGNE BASKET CLUB	45	33	78	57,69%	42,31%
SABLE BASKET	111	81	192	57,81%	42,19%
SOM BASKET-BALL	5	58	63	7,94%	92,06%
CHAMPAGNE ES	84	18	102	82,35%	17,65%



<b>Rang</b>	<b>CLUB</b>	<b>MASCULIN</b>	<b>FEMININ</b>	<b>TOTAL</b>	<b>% Masculin</b>	<b>% Féminin</b>
1	LE MANS C.S.S.G.	254	92	<b>346</b>	73,41%	26,59%
2	COULAINES J.S.	188	155	<b>343</b>	54,81%	45,19%
3	LA CHAPELLE ST AUBIN	252	83	<b>335</b>	75,22%	24,78%
4	RUAUDIN JEUNESSES SPORTIVE	220	99	<b>319</b>	68,97%	31,03%
5	LE MANS SAINT PAVIN	175	131	<b>306</b>	57,19%	42,81%
6	BASKET CLUB ROEZEEN	195	104	<b>299</b>	65,22%	34,78%
7	LE MANS JALT	255	39	<b>294</b>	86,73%	13,27%
8	FRESNAY /SARTHE	168	115	<b>283</b>	59,36%	40,64%
9	LE MANS A.S.MADELEINE	164	108	<b>272</b>	60,29%	39,71%
10	LA FLECHE BASKET CLUB (LFBC)	174	85	<b>259</b>	67,18%	32,82%
11	LE MANS SCM	232	22	<b>254</b>	91,34%	8,66%
12	JOUE L'ABBE MONTBIZOT	165	88	<b>253</b>	65,22%	34,78%
13	LA FERTE BERNARD V.S.	171	70	<b>241</b>	70,95%	29,05%
14	GUECELARD B.B.C.	137	103	<b>240</b>	57,08%	42,92%
15	LE MANS GSOS	156	77	<b>233</b>	66,95%	33,05%
16	CONLIE B.C.	167	66	<b>233</b>	71,67%	28,33%
17	LE MANS J.C.M.	152	70	<b>222</b>	68,47%	31,53%
18	ARNAGE U.S.	152	67	<b>219</b>	69,41%	30,59%
19	BASKET BALL CLUB CHANGÉEN	148	70	<b>218</b>	67,89%	32,11%
20	ST MARS D OUTILLE LES MOUETTES	132	61	<b>193</b>	68,39%	31,61%
21	SABLE BASKET	111	81	<b>192</b>	57,81%	42,19%
22	CERANS YVRE BASKET	118	63	<b>181</b>	65,19%	34,81%
23	BOULOIRE US	122	43	<b>165</b>	73,94%	26,06%
24	ECOMMOY K.B.C.	108	53	<b>161</b>	67,08%	32,92%
25	ANILLE BRAYE BASKET	97	55	<b>152</b>	63,82%	36,18%
26	ETIVAL BASKET CLUB	90	58	<b>148</b>	60,81%	39,19%
27	NEUVILLE BASKET ASSOCIATION	104	35	<b>139</b>	74,82%	25,18%
28	ROUILLON E.G	86	47	<b>133</b>	64,66%	35,34%
29	BEAUMONT A.S.	84	45	<b>129</b>	65,12%	34,88%
30	CHATEAU DU LOIR C.O.C.	97	28	<b>125</b>	77,60%	22,40%
31	BASKET CANTONAL MALICORNAIS	78	44	<b>122</b>	63,93%	36,07%
32	SAVIGNE L'EVEQUE B.C.	88	27	<b>115</b>	76,52%	23,48%
33	MULSANNE BASKET 2000	88	25	<b>113</b>	77,88%	22,12%
34	MAMERS S.A.	80	25	<b>105</b>	76,19%	23,81%
35	CHAMPAGNE ES	84	18	<b>102</b>	82,35%	17,65%
36	MAROLLAIS S.C.	52	43	<b>95</b>	54,74%	45,26%
37	LAIGNE ST GERVAIS CO	64	30	<b>94</b>	68,09%	31,91%
38	LA CHARTRE A.S.	55	36	<b>91</b>	60,44%	39,56%
39	LOUE-BRULON	66	17	<b>83</b>	79,52%	20,48%
40	MONTFORT SPORT BASKET	57	24	<b>81</b>	70,37%	29,63%
41	MANSIGNE BASKET CLUB	45	33	<b>78</b>	57,69%	42,31%
42	COULANS SUR GÉE BASKET CLUB	45	21	<b>66</b>	68,18%	31,82%
43	SOM BASKET-BALL	5	58	<b>63</b>	7,94%	92,06%
44	ALLONNES J.S.	41	21	<b>62</b>	66,13%	33,87%
45	SILLE LE PHILIPPE B.C	21	28	<b>49</b>	42,86%	57,14%
46	LE GRAND LUCE UNION SPORTIVE	36	13	<b>49</b>	73,47%	26,53%
47	BASKET CLUB YVRÉEN	14	18	<b>32</b>	43,75%	56,25%
48	LE MANS S.L.B.	22	0	<b>22</b>	100,00%	0,00%
49	ASCE MMA	17	0	<b>17</b>	100,00%	0,00%
50	SAINTE MARS LA BRIERE US	12	2	<b>14</b>	85,71%	14,29%
51	CD72 – HORS ASSOCIATION – SARTHE	8	4	<b>12</b>	66,67%	33,33%
52						
53						
54						
55						
56						
57						
58						
<b>Total</b>		<b>5652</b>	<b>2700</b>	<b>8352</b>	<b>67,67%</b>	<b>32,33%</b>





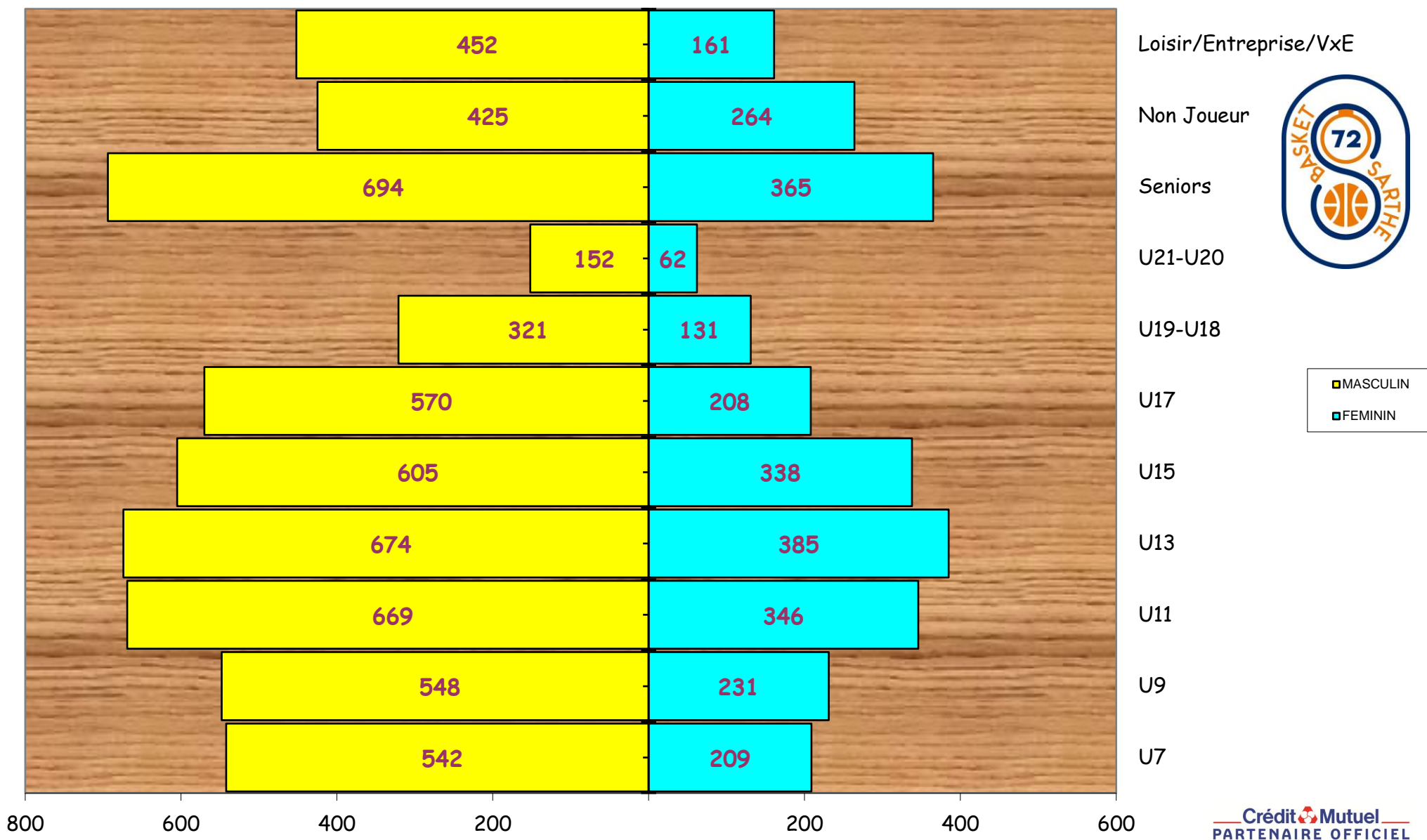
## ETAT COMPARATIF sur 2 saisons des licenciés Sarthois

	SAISON				COMPARAISON	
	2024 / 2025 (chiffres en fin de saison)		2025 / 2026 (chiffres au 01/03/2026)		Ecart	%
<b>CLUBS</b>	51		<b>51</b>		0	0,00%
<b>Masculin</b>	5 897	67,91%	5 652	67,67%	-245	-4,33%
<b>Féminin</b>	2 786	32,09%	2 700	32,33%	-86	-3,19%
<b>TOTAL</b>	<b>8 683</b>		<b>8 352</b>		<b>-331</b>	<b>-3,96%</b>

CATEGORIES	MASCULINS			FEMININS		
	Saison 24/25	Saison 25/26	écart	Saison 24/25	Saison 25/26	écart
<b>SENIORS</b>	706	<b>694</b>	<b>-12</b>	343	<b>365</b>	<b>22</b>
<b>U20</b>	166	<b>152</b>	<b>-14</b>	66	<b>62</b>	<b>-4</b>
<b>U18</b>	295	<b>321</b>	<b>26</b>	131	<b>131</b>	<b>0</b>
<b>U17</b>	592	<b>570</b>	<b>-22</b>	204	<b>208</b>	<b>4</b>
<b>U15</b>	668	<b>605</b>	<b>-63</b>	380	<b>338</b>	<b>-42</b>
<b>U13</b>	692	<b>674</b>	<b>-18</b>	414	<b>385</b>	<b>-29</b>
<b>U11</b>	690	<b>669</b>	<b>-21</b>	365	<b>346</b>	<b>-19</b>
<b>U9</b>	640	<b>548</b>	<b>-92</b>	235	<b>231</b>	<b>-4</b>
<b>U7</b>	572	<b>542</b>	<b>-30</b>	222	<b>209</b>	<b>-13</b>
<b>DETENTE</b>	484	<b>452</b>	<b>-32</b>	150	<b>161</b>	<b>11</b>
<b>NON-JOUEURS</b>	392	<b>425</b>	<b>33</b>	276	<b>264</b>	<b>-12</b>
<b>TOTAL</b>	5 897	<b>5 652</b>	<b>-245</b>	2 786	<b>2 700</b>	<b>-86</b>

Moyenne de licenciés par clubs	<b>163,76</b>
--------------------------------	---------------

Représentation par catégorie et sexe - Saison 2025/2026



■ MASCULIN  
■ FEMININ

# Graphe par catégorie et sexe



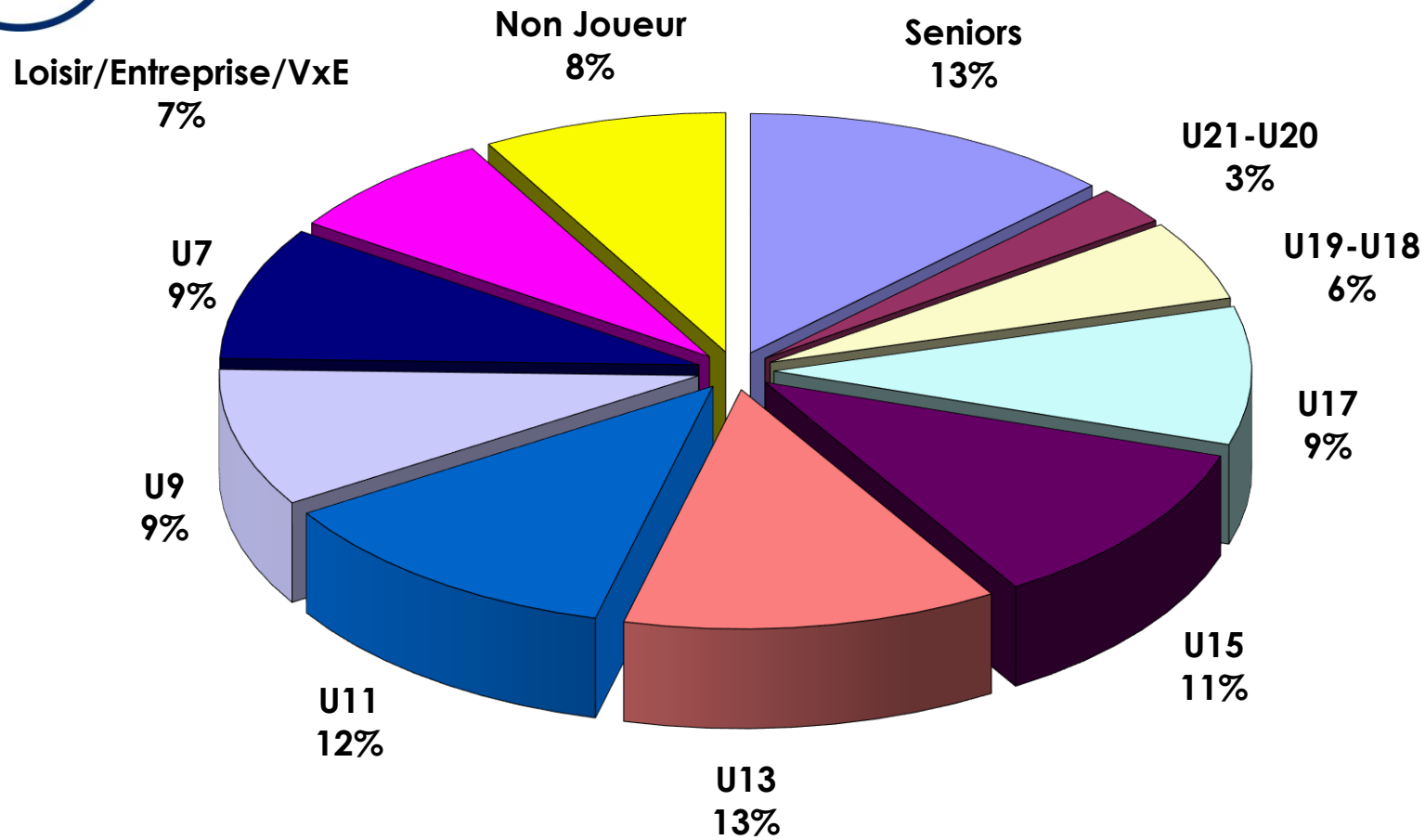
CD 72

Crédit Mutuel  
PARTENAIRE OFFICIEL

Edition du 01/03/2026



# Représentation par catégories Saison 2025/2026

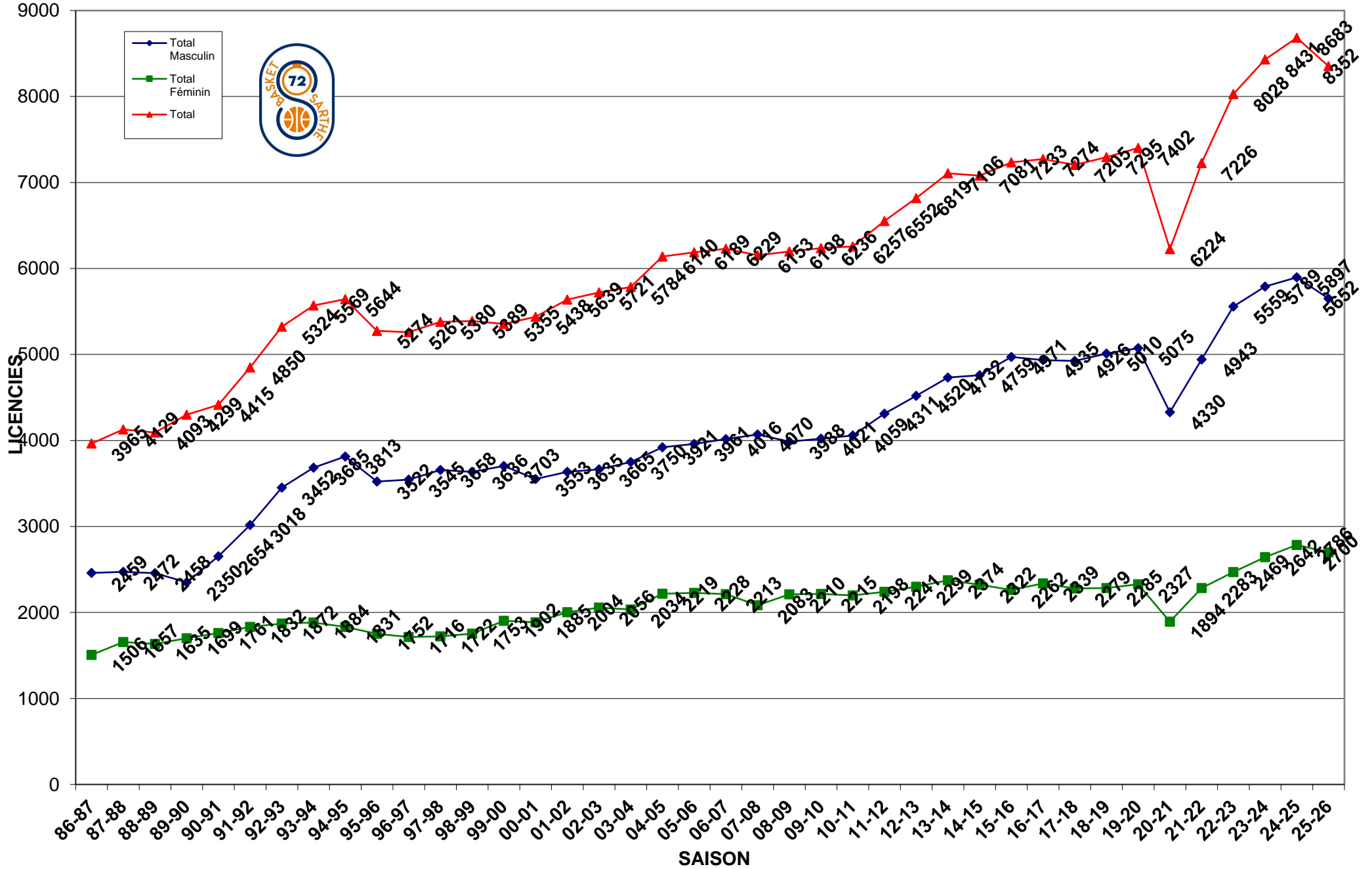




# Représentation par type - saison 2025/2026

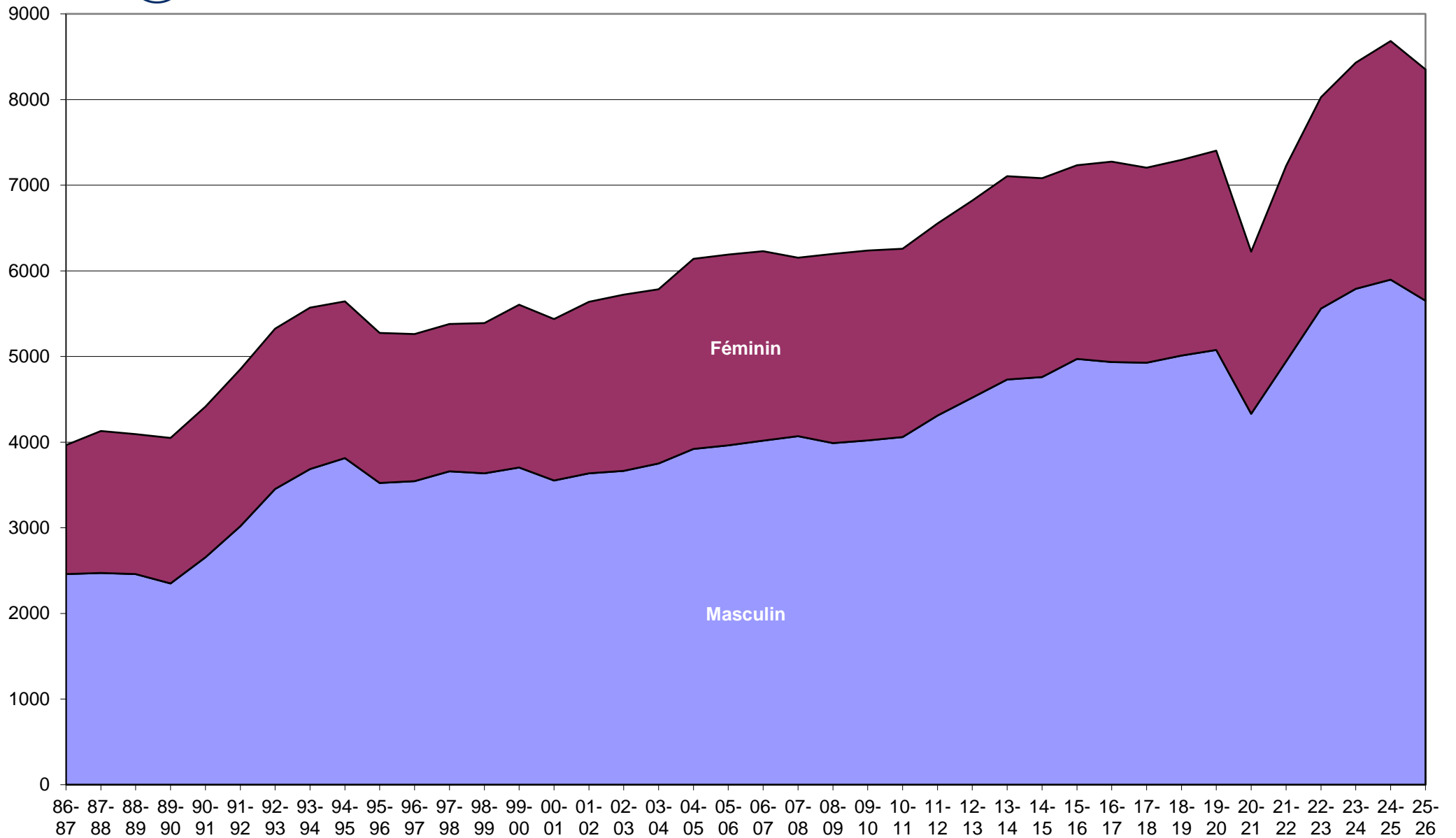


Evolution des licenciés depuis les 39 dernières saisons





### Evolution par sexe sur les 39 dernières saisons





Crédit Mutuel  
PARTENAIRE OFFICIEL

Saison	Total Masculin	Total Féminin	Total	% Augmentation	Différence
31-32	0	0	52	100,00%	52
32-33	0	0	83	37,35%	31
33-34	0	0	0	0,00%	-83
34-35	0	0	0	0,00%	0
35-36	0	0	0	0,00%	0
36-37	0	0	0	0,00%	0
37-38	0	0	0	0,00%	0
38-39	0	0	0	0,00%	0
39-40	0	0	0	0,00%	0
40-41	0	0	0	0,00%	0
41-42	0	0	0	0,00%	0
42-43	0	0	0	0,00%	0
43-44	0	0	0	0,00%	0
44-45	0	0	0	0,00%	0
45-46	0	0	0	0,00%	0
46-47	0	0	0	0,00%	0
47-48	0	0	52	100,00%	52
48-49	0	0	0	0,00%	-52
49-50	0	0	931	100,00%	931
50-51	0	0	935	0,43%	4
51-52	0	0	911	-2,63%	-24
52-53	0	0	792	-15,03%	-119
53-54	0	0	0	0,00%	-792
54-55	0	0	0	0,00%	0
55-56	0	0	0	0,00%	0
56-57	0	0	0	0,00%	0
57-58	0	0	0	0,00%	0
58-59	0	0	996	100,00%	996
59-60	0	0	0	0,00%	-996
60-61	0	0	0	0,00%	0
61-62	0	0	1258	100,00%	1258
62-63	0	0	1249	-0,72%	-9
63-64	0	0	0	0,00%	-1249
64-65	0	0	0	0,00%	0
65-66	0	0	1309	100,00%	1309
66-67	0	0	1355	3,39%	46
67-68	0	0	1759	22,97%	404
68-69	0	0	2104	16,40%	345
69-70	0	0	2032	-3,54%	-72
70-71	0	0	2120	4,15%	88
71-72	0	0	2535	16,37%	415
72-73	0	0	2542	0,28%	7
73-74	0	0	2731	6,92%	189
74-75	0	0	2973	8,14%	242
75-76	0	0	3061	2,87%	88
76-77	0	0	2880	-6,28%	-181
77-78	0	0	3208	10,22%	328
78-79	0	0	3471	7,58%	263
79-80	0	0	3770	7,93%	299
80-81	0	0	3977	5,20%	207
81-82	0	0	3987	0,25%	10



Crédit Mutuel  
PARTENAIRE OFFICIEL

Saison	Total Masculin	Total Féminin	Total	% Augmentation	Différence
82-83	0	0	3883	-2,68%	-104
83-84	2349	1709	4058	4,31%	175
84-85	2586	1749	4335	6,39%	277
85-86	2714	1778	4492	3,50%	157
86-87	2459	1506	3965	-13,29%	-527
87-88	2472	1657	4129	3,97%	164
88-89	2458	1635	4093	-0,88%	-36
89-90	2350	1699	4299	4,79%	206
90-91	2654	1761	4415	2,63%	116
91-92	3018	1832	4850	8,97%	435
92-93	3452	1872	5324	8,90%	474
93-94	3685	1884	5569	4,40%	245
94-95	3813	1831	5644	1,33%	75
95-96	3522	1752	5274	-7,02%	-370
96-97	3545	1716	5261	-0,25%	-13
97-98	3658	1722	5380	2,21%	119
98-99	3636	1753	5389	0,17%	9
99-00	3703	1902	5355	-0,63%	-34
00-01	3553	1885	5438	1,53%	83
01-02	3635	2004	5639	3,56%	201
02-03	3665	2056	5721	1,43%	82
03-04	3750	2034	5784	1,09%	63
04-05	3921	2219	6140	5,80%	356
05-06	3961	2228	6189	0,79%	49
06-07	4016	2213	6229	0,64%	40
07-08	4070	2083	6153	-1,24%	-76
08-09	3988	2210	6198	0,73%	45
09-10	4021	2215	6236	0,61%	38
10-11	4059	2198	6257	0,34%	21
11-12	4311	2241	6552	4,50%	295
12-13	4520	2299	6819	3,92%	267
13-14	4732	2374	7106	4,04%	287
14-15	4759	2322	7081	-0,35%	-25
15-16	4971	2262	7233	2,10%	152
16-17	4935	2339	7274	0,56%	41
17-18	4926	2279	7205	-0,96%	-69
18-19	5010	2285	7295	1,23%	90
19-20	5075	2327	7402	1,45%	107
20-21	4330	1894	6224	-18,93%	-1178
21-22	4943	2283	7226	13,87%	1002
22-23	5559	2469	8028	9,99%	802
23-24	5789	2642	8431	4,78%	403
24-25	5897	2786	8683	2,90%	252



Crédit Mutuel  
PARTENAIRE OFFICIEL

## COMPARATIF SUR 8 SAISONS

	MASCULINS								FEMININS							
	Saison 18/19	Saison 19/20	Saison 20/21	Saison 21/22	Saison 22/23	Saison 23/24	Saison 24/25	Saison 25/26	Saison 18/19	Saison 19/20	Saison 20/21	Saison 21/22	Saison 22/23	Saison 23/24	Saison 24/26	Saison 25/26
<b>SENIORS</b>	877	881	849	862	866	858	858	694	341	361	301	315	321	343	343	365
<b>U20</b>	71	91	89	95	76	103	103	152	25	21	31	27	34	45	45	62
<b>U18</b>	246	276	273	273	300	304	304	321	103	111	108	129	95	115	115	131
<b>U17</b>	427	474	469	435	488	551	551	570	169	228	204	206	218	216	216	208
<b>U15</b>	546	546	476	573	704	750	750	605	300	322	320	271	272	309	309	338
<b>U13</b>	548	578	542	567	659	688	688	674	360	317	236	248	366	396	396	385
<b>U11</b>	602	586	504	618	718	738	738	669	270	281	259	350	336	377	377	346
<b>U9</b>	507	504	384	525	555	557	557	548	219	222	139	250	267	270	270	231
<b>U7</b>	505	501	284	452	540	501	501	542	179	179	96	203	195	176	176	209
<b>DETENTE</b>	254	220	179	264	296	352	352	452	81	64	36	73	117	134	134	161
<b>NON-JOUEURS</b>	425	418	281	279	357	387	387	425	237	221	164	211	248	261	261	264
<b>TOTAL</b>	5 008	5 075	4 330	4 943	5 559	5 789	5 789	5 652	2 284	2 327	1 894	2 283	2 469	2 642	2 642	2 700
<b>Ecart</b>		67	-745	613	616	230	0	-137		43	-433	389	186	173	0	58