

ENGAGEMENT 3X3

COMMENT ENGAGER SES ÉQUIPES EN CHAMPIONNAT 3X3

1 CONNEXION AU SITE DU COMITÉ



www://

Une fois votre compte créé et attribution des droits par le Comité, connectez-vous au site du comité.



2 MENU ENGAGEMENTS

Les engagements se font par le menu **Engagements** situé à gauche.

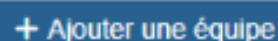
3 CHOISIR LA CATÉGORIE CONCERNÉE

Tous les engagements en cours ou à venir sont affichés. Cliquez sur **Accéder** pour ajouter, modifier ou visualiser vos engagements.



Accéder

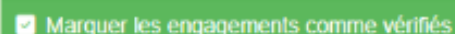
4 AJOUTER SES ÉQUIPES



+ Ajouter une équipe

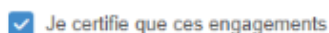
Utiliser le bouton **+ Ajouter une équipe** pour ajouter une équipe. Lisez bien les précieuses informations affichées dans le haut de la fenêtre. Vous n'avez que deux informations à saisir : le numéro et le type de l'équipe. Enregistrez votre demande avec le bouton vert **Enregistrer** en bas de la fenêtre. Répétez l'ajout autant de fois que vous avez d'équipe à inscrire et ce, pour chaque catégorie où vous souhaitez inscrire des équipes.

5 VALIDATION DES ÉQUIPES



Marquer les engagements comme vérifiés

Une fois que toutes vos équipes sont engagées, revenez à la page d'accès aux engagements afin de les valider. Pour cela, cliquez sur Vérifier les engagements en bas en vert.



Je certifie que ces engagements

Cochez la case **Je certifie...** puis cliquez sur le bouton **Marquer les engagements comme vérifiés**.

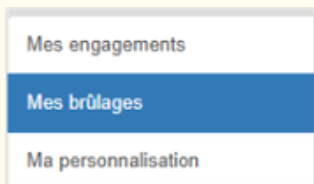
VOUS POUVEZ REVENIR À TOUT MOMENT AVANT LA FIN DES INSCRIPTIONS POUR AJOUTER, MODIFIER OU SUPPRIMER UNE ÉQUIPE

LISTE DES JOUEURS 3X3

COMMENT CRÉER LA LISTE DES JOUEURS PAR ÉQUIPE 3X3

1 INSCRIVEZ VOS ÉQUIPES

Après avoir inscrit vos équipes en championnat 3x3, il faut maintenant fournir la liste des joueurs par équipe. En 3x3, un joueur ne peut pas jouer dans deux équipes en championnat.



2 MENU ENGAGEMENTS

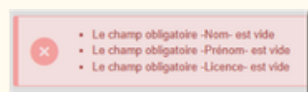
Cliquez sur le menu **Mes brûlages** situé à gauche.

3 CHOISIR L'ÉQUIPE CONCERNÉE

Toutes vos équipes engagées en championnat 3x3 seront affichées. Sélectionnez l'équipe pour laquelle vous souhaitez fournir la liste des joueurs et cliquez sur l'icône ou sur le bouton **Accéder**. L'icône de couleur bleue indique le nombre de joueurs déjà fournis.

4 AJOUTER LES JOUEURS

Il y a 3 informations à saisir : nom, prénom et club d'appartenance du joueur.
 Pour le club d'appartenance, utilisez la colonne Numéro de licence.
 Pour le championnat 3x3, vous devez indiquer au minimum trois joueurs et au maximum sept. Validez la liste en cliquant sur **Enregistrer**.



Si vous n'indiquez pas sept joueurs, vous obtiendrez peut-être une erreur. N'en tenez pas compte, c'est un bogue en cours de correction.

SI VOUS SOUHAITEZ ACCUEILLIR UNE JOURNÉE DE CHAMPIONNAT 3X3, INDIQUEZ-LE NOUS EN AJOUTANT UN SOUHAIT DISPONIBLE DANS LE MENU ENGAGEMENT.

UTILISEZ LA ZONE AUTRES EN Y METTANT LA DATE ET LA CATÉGORIE SOUHAITÉES.

