



CD 72

Date d'édition 01/11/2021



TABLEAU DE BORD DES LICENCIÉS

COMITÉ DE LA SARTHE

A la date du : **01/11/2021**

Fin de saison 2020-2021

ECART + 195

Ecart sur même période

2020-2021	2019-2020	2018-2019
326	-271	-197
5,35%	-4,05%	-2,98%

	Saison en cours		Saison précédente *	
	2021-2022	%	2020-2021	%
MASCULINS	4 412	68,73%	4 330	69,57%
FEMININS	2 007	31,27%	1 894	30,43%
TOTAL	6 419		6 224	
Seniors	1 093	17,03%	1 150	18,48%
U20 - Juniors	109	1,70%	120	1,93%
U18 - Juniors-Cadets	380	5,92%	381	6,12%
U17 - Cadets	606	9,44%	673	10,81%
U15 - Minimes	788	12,28%	796	12,79%
U13 - Benjamins	746	11,62%	778	12,50%
U11 - Poussins	861	13,41%	763	12,26%
U9 - Min-Poussins	657	10,24%	523	8,40%
U7 - Baby-Basket	510	7,95%	380	6,11%
Détente	247	3,85%	215	3,45%
Non Joueur	422	6,57%	445	7,15%

Catégorie	MASCULIN				FEMININ				Catégorie
	21-22	%	20-21	Ecart	21-22	%	20-21	Ecart	
Seniors	801	18,16%	849	- 48	292	14,55%	301	- 9	Seniors
U20 - Juniors	84	1,90%	89	- 5	25	1,25%	31	- 6	U20 - Juniors
U18 - Juniors-Cadets	257	5,83%	273	- 16	123	6,13%	108	+ 15	U18 - Juniors-Cadets
U17 - Cadets	413	9,36%	469	- 56	193	9,62%	204	- 11	U17 - Cadets
U15 - Minimes	534	12,10%	476	+ 58	254	12,66%	320	- 66	U15 - Minimes
U13 - Benjamins	511	11,58%	542	- 31	235	11,71%	236	- 1	U13 - Benjamins
U11 - Poussins	549	12,44%	504	+ 45	312	15,55%	259	+ 53	U11 - Poussins
U9 - Min-Poussins	454	10,29%	384	+ 70	203	10,11%	139	+ 64	U9 - Min-Poussins
U7 - Baby-Basket	358	8,11%	284	+ 74	152	7,57%	96	+ 56	U7 - Baby-Basket
Loisir/Entreprise/VsE	198	4,49%	179	+ 19	49	2,44%	36	+ 13	Loisir/Entreprise/VsE
Non Joueur	253	5,73%	281	- 28	169	8,42%	164	+ 5	Non Joueur
TOTAL	4 412	68,73%	4 330	+ 82	2 007	31,27%	1 894	+ 113	TOTAL

	Masculin	%	Féminin	%
FFBB	284 173	65,36%	150 628	34,64%
Ligue	32 307	56,97%	24 404	43,03%
Sarthe	4 412	68,73%	2 007	31,27%

La Ligue Pays de Loire représente 13,04% de la FFBB
 La Sarthe représente 11,32% de la Ligue Pays de Loire
 La Sarthe représente 1,48% de la FFBB

Moyenne de licenciés par clubs	125,86
Nombres de clubs pris en compte	51

* les chiffres de 2020-2021 sont bien sûr ceux de fin de saison

Edité par la Commission Qualifications
Bruno PLOU

2021-2022		
CREATION	1 517	23,63%
RENOUVELLEMENT/MUTATION	4 902	76,37%

Top 10 des licenciés par clubs				100	EFFECTIF >= SAISON n-1
Rang	CLUB	MASCULIN	FEMININ	TOTAL	% Masculin Féminin
1	LA CHAPELLE ST AUBIN	216	82	298	72,48% 27,52%
2	LE MANS SAINT PAVIN	183	93	276	66,30% 33,70%
2	LE MANS C.S.S.G.	197	79	276	71,38% 28,62%
4	LE MANS JALT	248	15	263	94,30% 5,70%
5	LE MANS SCM	234	22	256	91,41% 8,59%
6	BASKET CLUB ROZEEN	145	76	221	65,61% 34,39%
7	FRESNAY /SARTHE	134	86	220	60,91% 39,09%
8	LA FERTE BERNARD V.S.	150	63	213	70,42% 29,58%
9	CONLIE B.C.	146	65	211	69,19% 30,81%
10	BASKET BALL CLUB CHANGÉEN	148	56	204	72,55% 27,45%

COMPARATIF SUR DEUX SAISON A LA MEME DATE					
Saison 2020-2021 au	01/11/2020	écart	Saison 2021-2022 au	01/11/2021	
HOMMES	4 226	69,48%	+ 186	HOMMES	4 412 68,7%
FEMMES	1 856	30,52%	+ 151	FEMMES	2 007 31,3%
TOTAL	6 082			TOTAL	6 419
Différence		+ 337	5,5%		



Top 10 des Clubs Sarthois

Top 10 des licenciés par clubs

Place	CLUB	MASCULIN	FEMININ	TOTAL	% Masculin	% Féminin
1	LA CHAPELLE ST AUBIN	216	82	298	72,48%	27,52%
2	LE MANS SAINT PAVIN	183	93	276	66,30%	33,70%
3	LE MANS C.S.S.G.	197	79	276	71,38%	28,62%
4	LE MANS JALT	248	15	263	94,30%	5,70%
5	LE MANS SCM	234	22	256	91,41%	8,59%
6	BASKET CLUB ROEZEEN	145	76	221	65,61%	34,39%
7	FRESNAY /SARTHE	134	86	220	60,91%	39,09%
8	LA FERTE BERNARD V.S.	150	63	213	70,42%	29,58%
9	CONLIE B.C.	146	65	211	69,19%	30,81%
10	BASKET BALL CLUB CHANGÉEN	148	56	204	72,55%	27,45%

Top 10 Clubs - Licence Senior

Place	CLUB	MASCULIN	FEMININ	TOTAL	% Masculin	% Féminin
1	LE MANS C.S.S.G.	56	25	81	69,14%	30,86%
2	LE MANS SAINT PAVIN	51	29	80	63,75%	36,25%
3	LE MANS GSOS	31	11	42	73,81%	26,19%
4	ST MARS D OUTILLE LES MOUETTES	26	15	41	63,41%	36,59%
5	LA CHAPELLE ST AUBIN	33	8	41	80,49%	19,51%
6	BASKET BALL CLUB CHANGÉEN	39	1	40	97,50%	2,50%
7	JOUE L'ABBE MONTBIZOT	24	15	39	61,54%	38,46%
8	CONLIE B.C.	27	12	39	69,23%	30,77%
9	LE MANS JALT	37	0	37	100,00%	0,00%
10	ARNAGE U.S.	35	1	36	97,22%	2,78%

Top 10 Clubs - Licence U20 (Junior)

Place	CLUB	MASCULIN	FEMININ	TOTAL	% Masculin	% Féminin
1	LE MANS C.S.S.G.	8	0	8	100,00%	0,00%
2	JOUE L'ABBE MONTBIZOT	5	2	7	71,43%	28,57%
3	FRESNAY /SARTHE	5	2	7	71,43%	28,57%
4	LE MANS SAINT PAVIN	4	2	6	66,67%	33,33%
5	LE MANS GSOS	6	0	6	100,00%	0,00%
6	TELOCHE BASKET CLUB	6	0	6	100,00%	0,00%
7	BEAUMONT A.S.	5	0	5	100,00%	0,00%
8	LE MANS JALT	5	0	5	100,00%	0,00%
9	LE MANS J.C.M.	3	2	5	60,00%	40,00%
10	ST MARS D OUTILLE LES MOUETTES	5	0	5	100,00%	0,00%

Top 10 Clubs - Licence U18 (Junior/Cadet)

Place	CLUB	MASCULIN	FEMININ	TOTAL	% Masculin	% Féminin
1	LE MANS JALT	21	0	21	100,00%	0,00%
2	LE MANS C.S.S.G.	18	1	19	94,74%	5,26%
3	BASKET BALL CLUB CHANGÉEN	18	1	19	94,74%	5,26%
4	LE MANS SCM	17	0	17	100,00%	0,00%
5	RUAUDIN JEUNESSES SPORTIVE	11	6	17	64,71%	35,29%
6	NEUVILLE BASKET ASSOCIATION	8	9	17	47,06%	52,94%
7	COULAINES J.S.	3	13	16	18,75%	81,25%
8	LE MANS SAINT PAVIN	12	4	16	75,00%	25,00%
9	ETIVAL BASKET CLUB	10	6	16	62,50%	37,50%
10	LA CHAPELLE ST AUBIN	13	3	16	81,25%	18,75%

Top 10 Clubs - Licence U17 (Cadet)

Place	CLUB	MASCULIN	FEMININ	TOTAL	% Masculin	% Féminin
1	LA FERTE BERNARD V.S.	26	7	33	78,79%	21,21%
2	LE MANS SCM	33	0	33	100,00%	0,00%
3	LA CHAPELLE ST AUBIN	21	12	33	63,64%	36,36%
4	LE MANS SAINT PAVIN	20	10	30	66,67%	33,33%
5	LE MANS JALT	30	0	30	100,00%	0,00%
6	LE MANS C.S.S.G.	17	12	29	58,62%	41,38%
7	COULAINES J.S.	0	26	26	0,00%	100,00%
8	BASKET BALL CLUB CHANGÉEN	14	10	24	58,33%	41,67%
9	LE MANS J.C.M.	20	2	22	90,91%	9,09%
10	SABLE BASKET	14	8	22	63,64%	36,36%

Top 10 Clubs - Licence U15 (Minime)

Place	CLUB	MASCULIN	FEMININ	TOTAL	% Masculin	% Féminin
1	LE MANS SCM	49	0	49	100,00%	0,00%
2	LA CHAPELLE ST AUBIN	32	8	40	80,00%	20,00%
3	COULAINES J.S.	20	18	38	52,63%	47,37%
4	CERANS YVRE BASKET	19	16	35	54,29%	45,71%
5	CONLIE B.C.	22	13	35	62,86%	37,14%
6	SABLE BASKET	16	14	30	53,33%	46,67%
7	LE MANS J.C.M.	18	11	29	62,07%	37,93%
8	LE MANS JALT	28	0	28	100,00%	0,00%
9	BASKET BALL CLUB CHANGÉEN	9	19	28	32,14%	67,86%
10	FRESNAY /SARTHE	12	16	28	42,86%	57,14%

Top 10 Clubs - Licence U13 (Benjamin)

Place	CLUB	MASCULIN	FEMININ	TOTAL	% Masculin	% Féminin
1	LE MANS SAINT PAVIN	24	18	42	57,14%	42,86%
2	LE MANS JALT	38	0	38	100,00%	0,00%
3	LA FERTE BERNARD V.S.	25	12	37	67,57%	32,43%
4	LE MANS SCM	35	0	35	100,00%	0,00%
5	FRESNAY /SARTHE	17	17	34	50,00%	50,00%
6	LA CHAPELLE ST AUBIN	17	12	29	58,62%	41,38%
7	LE MANS J.C.M.	16	12	28	57,14%	42,86%
8	BASKET CLUB ROEZEEN	17	11	28	60,71%	39,29%
9	BOULOIRE US	18	8	26	69,23%	30,77%
10	COULAINES J.S.	15	10	25	60,00%	40,00%

Top 10 Clubs - Licence U11 (Poussin)

Place	CLUB	MASCULIN	FEMININ	TOTAL	% Masculin	% Féminin
1	LA CHAPELLE ST AUBIN	32	12	44	72,73%	27,27%
2	LE MANS JALT	38	5	43	88,37%	11,63%
3	ARNAGE U.S.	20	15	35	57,14%	42,86%
4	LE MANS C.S.S.G.	19	16	35	54,29%	45,71%
5	CONLIE B.C.	20	12	32	62,50%	37,50%
6	SABLE BASKET	21	11	32	65,63%	34,38%
7	RUAUDIN JEUNESSES SPORTIVE	20	11	31	64,52%	35,48%
8	FRESNAY /SARTHE	16	15	31	51,61%	48,39%
9	ECOMMOY K.B.C.	21	10	31	67,74%	32,26%
10	BASKET CLUB ROEZEEN	12	19	31	38,71%	61,29%

Top 10 Clubs - Licence U9 (Mini Poussin)

Place	CLUB	MASCULIN	FEMININ	TOTAL	% Masculin	% Féminin
1	LA CHAPELLE ST AUBIN	31	12	43	72,09%	27,91%
2	CONLIE B.C.	22	8	30	73,33%	26,67%
3	LE MANS C.S.S.G.	23	6	29	79,31%	20,69%
4	GUECELARD B.B.C.	20	8	28	71,43%	28,57%
5	BASKET CLUB ROEZEEN	18	10	28	64,29%	35,71%
6	ROUILLON E.G	18	9	27	66,67%	33,33%
7	ECOMMOY K.B.C.	18	9	27	66,67%	33,33%
8	LA FERTE BERNARD V.S.	20	4	24	83,33%	16,67%
9	LE MANS JALT	20	3	23	86,96%	13,04%
10	JOUE L'ABBE MONTBIZOT	16	6	22	72,73%	27,27%

Top 10 Clubs - Licence U7 (Baby Basket)

Place	CLUB	MASCULIN	FEMININ	TOTAL	% Masculin	% Féminin
1	LA FLECHE US	33	8	41	80,49%	19,51%
2	BASKET CLUB ROEZEEN	22	12	34	64,71%	35,29%
3	RUAUDIN JEUNESSES SPORTIVE	16	13	29	55,17%	44,83%
4	JOUE L'ABBE MONTBIZOT	21	6	27	77,78%	22,22%
5	LA CHAPELLE ST AUBIN	13	12	25	52,00%	48,00%
6	LE MANS SAINT PAVIN	18	4	22	81,82%	18,18%
7	FRESNAY /SARTHE	15	7	22	68,18%	31,82%
8	GUECELARD B.B.C.	13	8	21	61,90%	38,10%
9	CHAMPAGNE ES	15	6	21	71,43%	28,57%
10	LE MANS C.S.S.G.	11	7	18	61,11%	38,89%

Top 10 Clubs - Licence Déténté

Place	CLUB	MASCULIN	FEMININ	TOTAL	% Masculin	% Féminin
1	FRESNAY /SARTHE	7	19	26	26,92%	73,08%
2	LA FERTE BERNARD V.S.	4	16	20	20,00%	80,00%
3	LE MANS GSOS	4	15	19	21,05%	78,95%
4	BASKET BALL CLUB CHANGÉEN	2	16	18	11,11%	88,89%
5	CERANS YVRE BASKET	2	13	15	13,33%	86,67%
6	SABLE BASKET	6	6	12	50,00%	50,00%
7	ROUILLON E.G	1	9	10	10,00%	90,00%
8	LA CHAPELLE ST AUBIN	0	10	10	0,00%	100,00%
9	JOUE L'ABBE MONTBIZOT	0	8	8	0,00%	100,00%
10	LE MANS SAINT PAVIN	1	7	8	12,50%	87,50%

Top 10 Clubs - Licence Non Joueur

Place	CLUB	MASCULIN	FEMININ	TOTAL	% Masculin	% Féminin
1	LE MANS SCM	30	12	42	71,43%	28,57%
2	COULAINES J.S.	15	11	26	57,69%	42,31%
3	LE MANS JALT	16	4	20	80,00%	20,00%
4	LE MANS A.S.MADELEINE	11	7	18	61,11%	38,89%
5	LE MANS SAINT PAVIN	11	3	14	78,57%	21,43%
6	SOM BASKET-BALL	8	6	14	57,14%	42,86%
7	LE MANS C.S.S.G.	9	3	12	75,00%	25,00%
8	BASKET BALL CLUB CHANGÉEN	8	4	12	66,67%	33,33%
9	RUAUDIN JEUNESSES SPORTIVE	9	3	12	75,00%	25,00%
10	LA CHAPELLE ST AUBIN	10	2	12	83,33%	16,67%



CD 72

Date d'édition

01/11/2021

Crédit Mutuel
PARTENAIRE OFFICIEL

Top 20 des Clubs Sarthois

Top 20 des licenciés par clubs

Place	CLUB	MASCULIN	FEMININ	TOTAL	% Masculin	% Féminin
1	LA CHAPELLE ST AUBIN	216	62	278	72,48%	27,52%
2	LE MANS SAINT PAVIN	183	93	276	66,30%	33,70%
3	LE MANS C.S.S.G.	197	79	276	71,38%	28,62%
4	LE MANS JALT	248	15	263	94,30%	5,70%
5	LE MANS SCM	234	22	256	91,41%	8,59%
6	BASKET CLUB ROEZEEN	145	76	221	65,61%	34,39%
7	FRESNAY /SARTHE	134	86	220	60,91%	39,09%
8	LA FERTE BERNARD V.S.	150	63	213	70,42%	29,58%
9	CONLIE B.C.	146	65	211	69,19%	30,81%
10	BASKET BALL CLUB CHANGÉEN	148	56	204	72,55%	27,45%
11	LA FLECHE US	148	52	200	74,00%	26,00%
12	COULAINES J.S.	91	107	198	45,96%	54,04%
13	RUAUDIN JEUNESSES SPORTIVE	122	71	193	63,21%	36,79%
14	SABLE BASKET	114	79	193	59,07%	40,93%
15	JOUE L'ABBE MONTBIZOT	121	63	184	65,76%	34,24%
16	LE MANS GSOS	120	55	175	68,57%	31,43%
17	LE MANS J.C.M.	112	59	171	65,50%	34,50%
18	ARNAGE U.S.	107	43	150	71,33%	28,67%
19	CERANS YVRE BASKET	89	59	148	60,14%	39,86%
20	GUECELARD B.B.C.	88	58	146	60,27%	39,73%

Top 20 Clubs - Licence Senior

Place	CLUB	MASCULIN	FEMININ	TOTAL	% Masculin	% Féminin
1	LE MANS C.S.S.G.	56	25	81	69,14%	30,86%
2	LE MANS SAINT PAVIN	51	29	80	63,75%	36,25%
3	LE MANS GSOS	31	11	42	73,81%	26,19%
4	ST MARS D OUTILLE LES MOUETTES	26	15	41	63,41%	36,59%
5	LA CHAPELLE ST AUBIN	33	8	41	80,49%	19,51%
6	BASKET BALL CLUB CHANGÉEN	39	1	40	97,50%	2,50%
7	JOUE L'ABBE MONTBIZOT	24	15	39	61,54%	38,46%
8	CONLIE B.C.	27	12	39	69,23%	30,77%
9	LE MANS JALT	37	0	37	100,00%	0,00%
10	ARNAGE U.S.	35	1	36	97,22%	2,78%
11	COULAINES J.S.	20	14	34	58,82%	41,18%
12	RUAUDIN JEUNESSES SPORTIVE	15	18	33	45,45%	54,55%
13	MULSANNE BASKET 2000	21	9	30	70,00%	30,00%
14	NEUVILLE BASKET ASSOCIATION	20	10	30	66,67%	33,33%
15	MAMERS S.A.	18	10	28	64,29%	35,71%
16	MANSIGNE BASKET CLUB	19	9	28	67,86%	32,14%
17	LE MANS SCM	27	0	27	100,00%	0,00%
18	SABLE BASKET	17	10	27	62,96%	37,04%
19	FRESNAY /SARTHE	18	9	27	66,67%	33,33%
20	GUECELARD B.B.C.	16	8	24	66,67%	33,33%

Top 20 Clubs - Licence U20 (Junior)

Place	CLUB	MASCULIN	FEMININ	TOTAL	% Masculin	% Féminin
1	LE MANS C.S.S.G.	8	0	8	100,00%	0,00%
2	JOUE L'ABBE MONTBIZOT	5	2	7	71,43%	28,57%
3	FRESNAY /SARTHE	5	2	7	71,43%	28,57%
4	LE MANS SAINT PAVIN	4	2	6	66,67%	33,33%
5	LE MANS GSOS	6	0	6	100,00%	0,00%
6	TELOCHE BASKET CLUB	6	0	6	100,00%	0,00%
7	BEAUMONT A.S.	5	0	5	100,00%	0,00%
8	LE MANS JALT	5	0	5	100,00%	0,00%
9	LE MANS J.C.M.	3	2	5	60,00%	40,00%
10	ST MARS D OUTILLE LES MOUETTES	5	0	5	100,00%	0,00%
11	LE MANS A.S.MADELEINE	5	0	5	100,00%	0,00%
12	CONLIE B.C.	5	0	5	100,00%	0,00%
13	LA CHAPELLE ST AUBIN	4	1	5	80,00%	20,00%
14	LA FERTE BERNARD V.S.	1	3	4	25,00%	75,00%
15	RUAUDIN JEUNESSES SPORTIVE	1	3	4	25,00%	75,00%
16	BASKET CANTONAL MALCORNNAIS	0	3	3	0,00%	100,00%
17	SABLE BASKET	3	0	3	100,00%	0,00%
18	ARNAGE U.S.	2	0	2	100,00%	0,00%
19	COULAINES J.S.	0	2	2	0,00%	100,00%
20	LA FLECHE US	1	1	2	50,00%	50,00%

Top 20 Clubs - Licence U18 (Junior/Cadet)

Place	CLUB	MASCULIN	FEMININ	TOTAL	% Masculin	% Féminin
1	LE MANS JALT	21	0	21	100,00%	0,00%
2	LE MANS C.S.S.G.	18	1	19	94,74%	5,26%
3	BASKET BALL CLUB CHANGÉEN	18	1	19	94,74%	5,26%
4	LE MANS SCM	17	0	17	100,00%	0,00%
5	RUAUDIN JEUNESSES SPORTIVE	11	6	17	64,71%	35,29%
6	NEUVILLE BASKET ASSOCIATION	8	9	17	47,06%	52,94%
7	COULAINES J.S.	3	13	16	18,75%	81,25%
8	LE MANS SAINT PAVIN	12	4	16	75,00%	25,00%
9	ETIVAL BASKET CLUB	10	6	16	62,50%	37,50%
10	LA CHAPELLE ST AUBIN	13	3	16	81,25%	18,75%
11	SABLE BASKET	4	10	14	28,57%	71,43%
12	LA FLECHE US	9	4	13	69,23%	30,77%
13	BASKET CLUB ROEZEEN	10	3	13	76,92%	23,08%
14	ST MARS D OUTILLE LES MOUETTES	12	0	12	100,00%	0,00%
15	SOM BASKET-BALL	0	12	12	0,00%	100,00%
16	CONLIE B.C.	5	6	11	45,45%	54,55%
17	MULSANNE BASKET 2000	7	4	11	63,64%	36,36%
18	LA FERTE BERNARD V.S.	3	7	10	30,00%	70,00%
19	MONTFORT SPORT BASKET	8	2	10	80,00%	20,00%
20	LE MANS J.C.M.	9	1	10	90,00%	10,00%

Top 20 Clubs - Licence U17 (Cadet)

Place	CLUB	MASCULIN	FEMININ	TOTAL	% Masculin	% Féminin
1	LA FERTE BERNARD V.S.	26	7	33	78,79%	21,21%
2	LE MANS SCM	33	0	33	100,00%	0,00%
3	LA CHAPELLE ST AUBIN	21	12	33	63,64%	36,36%
4	LE MANS SAINT PAVIN	20	10	30	66,67%	33,33%
5	LE MANS JALT	30	0	30	100,00%	0,00%
6	LE MANS C.S.S.G.	17	12	29	58,62%	41,38%
7	COULAINES J.S.	0	26	26	0,00%	100,00%
8	BASKET BALL CLUB CHANGÉEN	14	10	24	58,33%	41,67%
9	LE MANS J.C.M.	20	2	22	90,91%	9,09%
10	SABLE BASKET	14	8	22	63,64%	36,36%
11	LA FLECHE US	18	3	21	85,71%	14,29%
12	LE MANS GSOS	10	11	21	47,62%	52,38%
13	BASKET CLUB ROEZEEN	12	9	21	57,14%	42,86%
14	ARNAGE U.S.	12	8	20	60,00%	40,00%
15	ST MARS D OUTILLE LES MOUETTES	13	7	20	65,00%	35,00%
16	CONLIE B.C.	9	5	14	64,29%	35,71%
17	MULSANNE BASKET 2000	8	6	14	57,14%	42,86%
18	CHATEAU DU LOIR C.O.C.	12	1	13	92,31%	7,69%
19	MAMERS S.A.	10	3	13	76,92%	23,08%
20	CHAMPAGNE ES	13	0	13	100,00%	0,00%

Top 20 Clubs - Licence U15 (Minime)

Place	CLUB	MASCULIN	FEMININ	TOTAL	% Masculin	% Féminin
1	LE MANS SCM	49	0	49	100,00%	0,00%
2	LA CHAPELLE ST AUBIN	32	8	40	80,00%	20,00%
3	COULAINES J.S.	20	18	38	52,63%	47,37%
4	CERANS YVRE BASKET	19	16	35	54,29%	45,71%
5	CONLIE B.C.	22	13	35	62,86%	37,14%
6	SABLE BASKET	16	14	30	53,33%	46,67%
7	LE MANS J.C.M.	18	11	29	62,07%	37,93%
8	LE MANS JALT	28	0	28	100,00%	0,00%
9	BASKET BALL CLUB CHANGÉEN	9	19	28	32,14%	67,86%
10	FRESNAY /SARTHE	12	16	28	42,86%	57,14%
11	LE MANS GSOS	13	12	25	52,00%	48,00%
12	LE MANS A.S.MADELEINE	16	9	25	64,00%	36,00%
13	LA FERTE BERNARD V.S.	21	3	24	87,50%	12,50%
14	LA FLECHE US	18	6	24	75,00%	25,00%
15	LE MANS SAINT PAVIN	14	7	21	66,67%	33,33%
16	RUAUDIN JEUNESSES SPORTIVE	20	1	21	95,24%	4,76%
17	GUECELARD B.B.C.	11	9	20	55,00%	45,00%
18	BOULOIRE US	19	0	19	100,00%	0,00%
19	CHATEAU DU LOIR C.O.C.	9	9	18	50,00%	50,00%
20	SOM BASKET-BALL	0	17	17	0,00%	100,00%

Top 20 Clubs - Licence U13 (Benjamin)

Place	CLUB	MASCULIN	FEMININ	TOTAL	% Masculin	% Féminin
1	LE MANS SAINT PAVIN	24	18	42	57,14%	42,86%
2	LE MANS JALT	38	0	38	100,00%	0,00%
3	LA FERTE BERNARD V.S.	25	12	37	67,57%	32,43%
4	LE MANS SCM	35	0	35	100,00%	0,00%
5	FRESNAY /SARTHE	17	17	34	50,00%	50,00%

Top 20 Clubs - Licence U11 (Poussin)

Place	CLUB	MASCULIN	FEMININ	TOTAL	% Masculin	% Féminin
1	LA CHAPELLE ST AUBIN	32	12	44	72,73%	27,27%
2	LE MANS JALT	38	5	43	88,37%	11,63%
3	ARNAGE U.S.	20	15	35	57,14%	42,86%
4	LE MANS C.S.S.G.	19	16	35	54,29%	45,71%
5	CONLIE B.C.	20	12	32	62,50%	37,50%



CD 72

Date d'édition

01/11/2021

Crédit Mutuel
PARTENAIRE OFFICIEL

6	LA CHAPELLE ST AUBIN	17	12	29	58,62%	41,38%
7	LE MANS J.C.M.	16	12	28	57,14%	42,86%
8	BASKET CLUB ROZEZEN	17	11	28	60,71%	39,29%
9	BOULOIRE US	18	8	26	69,23%	30,77%
10	COULAINES J.S.	15	10	25	60,00%	40,00%
11	LE MANS C.S.S.G.	19	6	25	76,00%	24,00%
12	CERANS YVRE BASKET	12	11	23	52,17%	47,83%
13	RUAUDIN JEUNESSES SPORTIVE	12	11	23	52,17%	47,83%
14	ETIVAL BASKET CLUB	10	12	22	45,45%	54,55%
15	CONLIE B.C.	19	2	21	90,48%	9,52%
16	SABLE BASKET	12	9	21	57,14%	42,86%
17	BASKET BALL CLUB CHANGÉEN	15	4	19	78,95%	21,05%
18	LA FLECHE US	14	4	18	77,78%	22,22%
19	LE MANS A.S.MADELEINE	15	3	18	83,33%	16,67%
20	ARNAGE U.S.	15	4	17	76,47%	23,53%

6	SABLE BASKET	21	11	32	65,63%	34,38%
7	RUAUDIN JEUNESSES SPORTIVE	20	11	31	64,52%	35,48%
8	FRESNAY /SARTHE	16	15	31	51,61%	48,39%
9	ECOMMOY K.B.C.	21	10	31	67,74%	32,26%
10	BASKET CLUB ROZEZEN	12	19	31	38,71%	61,29%
11	LA FLECHE US	14	11	25	56,00%	44,00%
12	JOUE L'ABBE MONTBIZOT	14	11	25	56,00%	44,00%
13	LE MANS J.C.M.	15	10	25	60,00%	40,00%
14	BASKET BALL CLUB CHANGÉEN	18	6	24	75,00%	25,00%
15	LA FERTE BERNARD V.S.	14	9	23	60,87%	39,13%
16	ROUILLON E.G	9	14	23	39,13%	60,87%
17	COULAINES J.S.	10	11	21	47,62%	52,38%
18	CHAMPAGNE ES	17	4	21	80,95%	19,05%
19	CERANS YVRE BASKET	8	12	20	40,00%	60,00%
20	LE MANS SCM	18	2	20	90,00%	10,00%

Top 20 Clubs - Licence U9 (Mini Poussin)

Place	CLUB	MASCULIN	FEMININ	TOTAL	% Masculin	% Féminin
1	LA CHAPELLE ST AUBIN	31	12	43	72,09%	27,91%
2	CONLIE B.C.	22	8	30	73,33%	26,67%
3	LE MANS C.S.S.G.	23	6	29	79,31%	20,69%
4	GUECELARD B.B.C.	20	8	28	71,43%	28,57%
5	BASKET CLUB ROZEZEN	18	10	28	64,29%	35,71%
6	ROUILLON E.G	18	9	27	66,67%	33,33%
7	ECOMMOY K.B.C.	18	9	27	66,67%	33,33%
8	LA FERTE BERNARD V.S.	20	4	24	83,33%	16,67%
9	LE MANS JALT	20	3	23	86,96%	13,04%
10	JOUE L'ABBE MONTBIZOT	16	6	22	72,73%	27,27%
11	ETIVAL BASKET CLUB	17	5	22	77,27%	22,73%
12	LA FLECHE US	10	10	20	50,00%	50,00%
13	LE MANS SCM	16	4	20	80,00%	20,00%
14	LE MANS A.S.MADELEINE	13	7	20	65,00%	35,00%
15	LE MANS SAINT PAVIN	12	7	19	63,16%	36,84%
16	CERANS YVRE BASKET	13	5	18	72,22%	27,78%
17	CHAMPAGNE ES	9	9	18	50,00%	50,00%
18	FRESNAY /SARTHE	12	5	17	70,59%	29,41%
19	ANILLE BRAYE BASKET	6	10	16	37,50%	62,50%
20	BASKET BALL CLUB CHANGÉEN	7	7	14	50,00%	50,00%

Top 20 Clubs - Licence U7 (Baby Basket)

Place	CLUB	MASCULIN	FEMININ	TOTAL	% Masculin	% Féminin
1	LA FLECHE US	33	8	41	80,49%	19,51%
2	BASKET CLUB ROZEZEN	22	12	34	64,71%	35,29%
3	RUAUDIN JEUNESSES SPORTIVE	16	13	29	55,17%	44,83%
4	JOUE L'ABBE MONTBIZOT	21	6	27	77,78%	22,22%
5	LA CHAPELLE ST AUBIN	13	12	25	52,00%	48,00%
6	LE MANS SAINT PAVIN	18	4	22	81,82%	18,18%
7	FRESNAY /SARTHE	15	7	22	68,18%	31,82%
8	GUECELARD B.B.C.	13	8	21	61,90%	38,10%
9	CHAMPAGNE ES	15	6	21	71,43%	28,57%
10	LE MANS C.S.S.G.	11	7	18	61,11%	38,89%
11	LE MANS JALT	14	3	17	82,35%	17,65%
12	CHATEAU DU LOIR C.O.C.	9	7	16	56,25%	43,75%
13	ETIVAL BASKET CLUB	14	2	16	87,50%	12,50%
14	CERANS YVRE BASKET	11	4	15	73,33%	26,67%
15	ANILLE BRAYE BASKET	11	4	15	73,33%	26,67%
16	NEUVILLE BASKET ASSOCIATION	12	3	15	80,00%	20,00%
17	LE MANS SCM	8	4	12	66,67%	33,33%
18	ARNAGE U.S.	7	4	11	63,64%	36,36%
19	LE MANS A.S.MADELEINE	8	3	11	72,73%	27,27%
20	ROUILLON E.G	6	4	10	60,00%	40,00%

Top 20 Clubs - Licence D tente

Place	CLUB	MASCULIN	FEMININ	TOTAL	% Masculin	% Féminin
1	FRESNAY /SARTHE	7	19	26	26,92%	73,08%
2	LA FERTE BERNARD V.S.	4	16	20	20,00%	80,00%
3	LE MANS GSOS	4	15	19	21,05%	78,95%
4	BASKET BALL CLUB CHANGÉEN	2	16	18	11,11%	88,89%
5	CERANS YVRE BASKET	2	13	15	13,33%	86,67%
6	SABLE BASKET	6	6	12	50,00%	50,00%
7	ROUILLON E.G	1	9	10	10,00%	90,00%
8	LA CHAPELLE ST AUBIN	0	10	10	0,00%	100,00%
9	JOUE L'ABBE MONTBIZOT	0	8	8	0,00%	100,00%
10	LE MANS SAINT PAVIN	1	7	8	12,50%	87,50%
11	CONLIE B.C.	2	6	8	25,00%	75,00%
12	LA FLECHE US	1	6	7	14,29%	85,71%
13	LE MANS J.C.M.	2	4	6	33,33%	66,67%
14	SILLE LE PHILIPPE B.C	1	5	6	16,67%	83,33%
15	LE GRAND LUCE UNION SPORTIVE	4	2	6	66,67%	33,33%
16	BASKET CLUB ROZEZEN	0	6	6	0,00%	100,00%
17	GUECELARD B.B.C.	1	3	4	25,00%	75,00%
18	LE MANS C.S.S.G.	0	4	4	0,00%	100,00%
19	LA CHARTRE A.S.	1	3	4	25,00%	75,00%
20	CHATEAU DU LOIR C.O.C.	1	2	3	33,33%	66,67%

Top 20 Clubs - Licence Non Joueur

Place	CLUB	MASCULIN	FEMININ	TOTAL	% Masculin	% Féminin
1	LE MANS SCM	30	12	42	71,43%	28,57%
2	COULAINES J.S.	15	11	26	57,69%	42,31%
3	LE MANS JALT	16	4	20	80,00%	20,00%
4	LE MANS A.S.MADELEINE	11	7	18	61,11%	38,89%
5	LE MANS SAINT PAVIN	11	3	14	78,57%	21,43%
6	SOM BASKET-BALL	8	6	14	57,14%	42,86%
7	LE MANS C.S.S.G.	9	3	12	75,00%	25,00%
8	BASKET BALL CLUB CHANGÉEN	8	4	12	66,67%	33,33%
9	RUAUDIN JEUNESSES SPORTIVE	9	3	12	75,00%	25,00%
10	LA CHAPELLE ST AUBIN	10	2	12	83,33%	16,67%
11	BASKET CLUB ROZEZEN	6	6	12	50,00%	50,00%
12	LE MANS GSOS	5	6	11	45,45%	54,55%
13	CD72 - HORS ASSOCIATION - SARTHE	9	2	11	81,82%	18,18%
14	BOULOIRE US	8	3	11	72,73%	27,27%
15	BEAUMONT A.S.	4	6	10	40,00%	60,00%
16	LA FLECHE US	7	3	10	70,00%	30,00%
17	ROUILLON E.G	7	3	10	70,00%	30,00%
18	SABLE BASKET	4	6	10	40,00%	60,00%
19	ALLONNES J.S.	2	7	9	22,22%	77,78%
20	LA FERTE BERNARD V.S.	8	1	9	88,89%	11,11%



CD 72

Date d'édition

01/11/2021



Classement des cubs sarthois par type de licenciés

Rang Nb Lic. Total	Club	Nb Lic. Total	Seniors				U20				U18				U17				U15				U13				U11				U9				U7				Défente				Non Joueur						
			Lic.	M	F	Rang	Lic.	M	F	Rang	Lic.	M	F	Rang	Lic.	M	F	Rang	Lic.	M	F	Rang	Lic.	M	F	Rang	Lic.	M	F	Rang	Lic.	M	F	Rang	Lic.	M	F	Rang	Lic.	M	F	Rang	Lic.	M	F	Rang			
1	LA CHAPELLE ST AUBIN	298	41	33	8	5	5	4	1	13	16	13	3	10	33	21	12	3	40	32	8	2	29	17	12	6	44	32	12	1	43	31	12	1	25	13	12	5	10	10	8	12	10	2	10				
2	LE MANS SAINT PAVIN	276	80	51	29	2	6	4	2	4	16	12	4	8	30	20	10	4	21	14	7	15	42	24	18	1	18	10	8	23	19	12	7	15	22	18	4	6	8	1	7	10	14	11	3	5			
3	LE MANS C.S.S.G.	276	81	56	25	1	8	8		1	19	18	1	2	29	17	12	6	16	13	3	21	25	19	6	11	35	19	16	4	29	23	6	3	18	11	7	10	4	4	18	12	9	3	7				
4	LE MANS JALT	263	37	37		9	5	5		8	21	21		1	30	30		5	28	28		8	38	38		2	43	38	5	2	23	20	3	9	17	14	3	11	1	1	26	20	16	4	3				
5	LE MANS SCM	256	27	27		17	1	1		28	17	17		4	33	33		2	49	49		1	35	35		4	20	18	2	20	20	16	4	13	12	8	4	17			42	30	12	1					
6	BASKET CLUB ROEZEEN	221	23	23		23	2	1	1	23	13	10	3	13	21	12	9	13	16	16		22	28	17	11	8	31	12	19	10	28	18	10	5	34	22	12	2	6		6	16	12	6	6	11			
7	FRESNAY /SARTHE	220	27	18	9	19	7	5	2	3	10	7	3	21	9	8	1	27	28	12	16	10	34	17	17	5	31	16	15	8	17	12	5	18	22	15	7	7	26	7	19	1	9	5	4	22			
8	LA FERTE BERNARD V.S.	213	21	13	8	24	4	1	3	14	10	3	7	18	33	26	7	1	24	21	3	13	37	25	12	3	23	14	9	15	24	20	4	8	8	3	5	26	20	4	16	2	9	8	1	20			
9	CONLIE B.C.	211	39	27	12	8	5	5		12	11	5	6	16	14	9	5	16	35	22	13	5	21	19	2	15	32	20	12	5	30	22	8	2	8	7	1	28	8	2	6	11	8	4	4	26			
10	BASKET BALL CLUB CHANGEEN	204	40	39	1	6	2	2		21	19	18	1	3	24	14	10	8	28	9	19	9	19	15	4	17	24	18	6	14	14	7	7	20	4	2	2	33	18	2	16	4	12	8	4	8			
11	LA FLECHE U.S.	200	19	18	1	25	2	1	1	20	13	9	4	12	21	18	3	11	24	18	6	14	18	14	4	18	25	14	11	11	20	10	10	12	41	33	8	1	7	1	6	12	10	7	3	16			
12	COULAINES J.S.	198	34	20	14	11	2	2		19	16	3	13	7	26		7	38	20	18	3	25	15	10	10	21	10	11	17	9	7	2	30	1	1				37			26	15	11	2				
13	RUAUDIN JEUNESSES SPORTIVE	193	33	15	18	12	4	1	3	15	17	11	6	5	8		8	29	21	20	1	16	23	12	11	13	31	20	11	7	13	8	5	22	29	16	13	3	2	2	25	12	9	3	9				
14	SABLE BASI	193	27	17	10	18	3	3		17	14	4	10	11	22	14	8	10	30	16	14	6	21	12	9	16	32	21	11	6	13	9	4	23	9	8	1	24	12	6	6	6	10	4	6	18			
15	JOUE L'ARBE MONTBIZOT	184	39	24	15	7	7	5	2	2	9	6	3	23	7		7	31	15	13	2	23	17	12	5	22	25	14	11	12	22	16	6	10	27	21	6	4	8	8	9	8	2	6	23				
16	LE MANS GSOS	175	42	31	11	3	6	6		5	9	9		24	21	10	11	12	25	13	12	11	14	10	4	24	10	8	2	35	12	8	4	25	6	5	1	30	19	4	15	3	11	5	6	12			
17	LE MANS J.C.M.	171	17	13	4	27	5	3	2	9	10	9	1	20	22	20	2	9	29	18	11	7	28	16	12	7	25	15	10	13	13	6	7	21	8	5	3	27	6	2	4	13	8	3	5	24			
18	ARNAGE U.S.	150	36	35	1	10	2	2		18	7	5	2	25	20	12	8	14	13	7	6	28	17	13	4	20	35	20	15	3	6	5	1	36	11	7	4	18					3	1	2	39			
19	CERANS VVRE BASKET	148	5	3	2	43	1	1		25	9	4	5	22	4		4	38	35	19	16	4	23	12	11	12	20	8	12	19	18	13	5	16	15	11	4	14	15	2	13	5	3	1	2	41			
20	GUECLARD B.B.C.	146	24	16	8	20	1		1	26	6		6	27	6	1	5	35	20	11	9	17	9	5	4	30	18	14	4	22	28	20	8	4	21	13	8	8	4	1	3	17	9	5	4	21			
21	ETIVAL BASKET CLUB	144	24	17	7	22	2	1	1	22	16	10	6	9	7	3	4	33	15	13	2	26	22	10	12	14	16	12	4	27	22	17	5	11	16	14	2	13					4	1	3	38			
22	LE MANS A.S.MADELEINE	143	19	19		26	5	5		11	4	2	2	32	8	2	6	28	25	16	9	12	18	15	3	19	15	8	7	28	20	13	7	14	11	8	3	19					18	11	7	4			
23	ST MARS D OUTILLE LES MOUETTES	133	41	26	15	4	5	5		10	12	12	14	20	13	7	15	9	7	2	35	6	6		36	16	9	7	26	10	8	2	28	9	7	2	23	2	2	24	3	1	2	42					
24	NEUVILLE BASKET ASSOCIATION	124	30	20	10	14				17	8	9	6	11	11		24	2	2	41	11	11		28	14	14	30	13	7	6	24	15	12	3	16	1	1	27	8	4	4	27							
25	CHAMPAGNE ES	118	13	6	7	30				2	2	34	13	13	20	10	8	2	34	14	7	7	25	21	17	4	18	18	9	9	17	21	15	6	9					6	2	4	32						
26	CHATEAU DU LOIR C.O.C.	115	10	7	3	37	1	1		24	5	5		28	13	12	1	18	18	9	9	19	17	13	4	21	19	12	7	21	10	8	2	27	16	9	7	12	3	1	2	20	3	1	2	40			
27	ECOMMOY K.B.C.	114	12	12		34				1		1		38	7		7	34	15	3	12	27	13	2	11	27	31	21	10	9	27	18	9	7	1	1	41					7	5	2	29				
28	MAMERS S.A.	107	28	18	10	15	1	1		27	5	5		29	13	10	3	19	15	10	5	24	8	7	1	31	13	11	2	31	8	6	2	32	7	6	1	29	2	1	1	22	7	3	4	28			
29	ANILLE BRAYE BASKET	104	16	13	3	28				5	1	4		30	12	11	1	22	4	1	3	40	15	14	1	23	13	12	1	32	16	6	10	19	15	11	4	15	2	2	23	6	2	4	30				
30	ROUILLON E.G	100	12	10	2	32													8	3	5	32	23	9	14	16	27	18	9	6	10	6	4	20	10	1	9	7	10	7	3	17							
31	BOULOIRE US	99								7	7		26	3	3		40	19	19		18	26	18	8	9	18	12	6	24	6	4	2	38	9	7	2	25					11	8	3	14				
32	MULSAINNE BASKET 2000	98	30	21	9	13	1	1		30	11	7	4	17	14	8	6	17	13	9	4	29	7	6	1	35	4	4	4	24	9	6	3	31	5	4	1	32					4	2	2	37			
33	SOM BASKET-BALL	82	10		10	41				12	15		6	6	36	17		6	17	5	17	20	7		7	34	15		15	29	1	6	1	45								14	8	6	6				
34	BEAUMONT A.S.	80	3			44	5	5		7				11	9	2	23	11	5	6	33	13	7	6	26	16	10	6	25	9	6	3	29	2	2									10	4	6	18		
35	MONTFORT SPORT BASKET	73	24	11	13	21				10	8	2	19	4	4		39	15	9	6	25	5	5	2	40	5	3	2	42	4	3	1	41	5	2	3	31	8	2	3	1	1	1	44					
36	BASKET CANTONAL MALICORNAIS	64	10			39	3	3	16					9	9		25	12	12	6	30	6	2	4	38	12	8	4	34	2	1	1	44	10	8	2	21								1	1	44		
37	ALLONNES J.S.	62	10	10		36				1	1			36	12	12	21	6	5	1	37	5	5		39	7	4	3	39	10	7	3	26									2	1	1	21	9	2	7	19
38	STILLE LE PHILIPPE B.C	60	6			42				4	4		4	1	37	5	5		39	6	6		37	12	11	1	33	7	6	1	33	1	1						38	6	1	5	14	8	3	5	25		
39	LE GRAND LUCE UNION SPORTIVE	58	10	10		40	1	1		29	1	1		3																																			

**Le club ayant le plus de...**

licenciés	est	LA CHAPELLE ST AUBIN	(298)	soit	5%	des licenciés sarthois			
seniors	est	LE MANS C.S.S.G.	(81)	soit	7%	des seniors sarthois	et	29%	de l'effectif du club
U20 (juniors)	est	LE MANS C.S.S.G.	(8)	soit	7%	des U20 (juniors) sarthois	et	3%	de l'effectif du club
U18 (cadets-juniors)	est	LE MANS JALT	(21)	soit	6%	des U18 (cadets-juniors) sarthois	et	8%	de l'effectif du club
U17 (cadets)	est	LA FERTE BERNARD V.S.	(33)	soit	5%	des U17 (cadets) sarthois	et	15%	de l'effectif du club
U15 (minimes)	est	LE MANS SCM	(49)	soit	6%	des U15 (minimes) sarthois	et	19%	de l'effectif du club
U13 (benjamins)	est	LE MANS SAINT PAVIN	(42)	soit	6%	des U13 (benjamins) sarthois	et	15%	de l'effectif du club
U11 (poussins)	est	LA CHAPELLE ST AUBIN	(44)	soit	5%	des U11 (poussins) sarthois	et	15%	de l'effectif du club
U9 (mini poussins)	est	LA CHAPELLE ST AUBIN	(43)	soit	7%	des U9 (mini poussins) sarthois	et	14%	de l'effectif du club
U7 (baby)	est	LA FLECHE US	(41)	soit	8%	des U7 (baby) sarthois	et	21%	de l'effectif du club
détente	est	FRESNAY /SARTHE	(26)	soit	12%	des détente sarthois	et	12%	de l'effectif du club
non joueurs	est	LE MANS SCM	(42)	soit	10%	des non joueurs sarthois	et	16%	de l'effectif du club

Le club ayant le plus de...

licenciés masculins	est	LE MANS JALT	(248)	soit	6%	des licenciés masculins sarthois	et	94%	de l'effectif du club
seniors masculins	est	LE MANS C.S.S.G.	(56)	soit	7%	des seniors masculins sarthois	et	20%	de l'effectif du club
U20 (juniors) masculins	est	LE MANS C.S.S.G.	(8)	soit	10%	des U20 (juniors) masculins sarthois	et	3%	de l'effectif du club
U18 (cadets-juniors) masculins	est	LE MANS JALT	(21)	soit	8%	des U18 (cadets-juniors) masculins sarthois	et	8%	de l'effectif du club
U17 (cadets) masculins	est	LE MANS SCM	(33)	soit	8%	des U17 (cadets) masculins sarthois	et	13%	de l'effectif du club
U15 (minimes) masculins	est	LE MANS SCM	(49)	soit	9%	des U15 (minimes) masculins sarthois	et	19%	de l'effectif du club
U13 (benjamins) masculins	est	LE MANS JALT	(38)	soit	7%	des U13 (benjamins) masculins sarthois	et	14%	de l'effectif du club
U11 (poussins) masculins	est	LE MANS JALT	(38)	soit	7%	des U11 (poussins) masculins sarthois	et	14%	de l'effectif du club
U9 (mini poussins) masculins	est	LA CHAPELLE ST AUBIN	(31)	soit	7%	des U9 (mini poussins) masculins sarthois	et	10%	de l'effectif du club
U7 (baby) masculins	est	LA FLECHE US	(33)	soit	9%	des U7 (baby) masculins sarthois	et	17%	de l'effectif du club
détentes masculins	est	FRESNAY /SARTHE	(7)	soit	17%	des détente masculins sarthois	et	3%	de l'effectif du club
non joueurs masculins	est	LE MANS SCM	(30)	soit	12%	des non joueurs masculins sarthois	et	12%	de l'effectif du club

Le club ayant le plus de...

licenciés féminins	est	COULAINES J.S.	(107)	soit	5%	des licenciés féminins sarthois	et	54%	de l'effectif du club
seniors féminins	est	LE MANS SAINT PAVIN	(29)	soit	10%	des seniors féminins sarthois	et	11%	de l'effectif du club
juniors féminins	est	LA FERTE BERNARD V.S.	(3)	soit	12%	des juniors féminins sarthois	et	1%	de l'effectif du club
U18 (cadets-juniors) féminins	est	COULAINES J.S.	(13)	soit	11%	des U18 (cadets-juniors) féminins sarthois	et	7%	de l'effectif du club
U17 (cadets) féminins	est	COULAINES J.S.	(26)	soit	13%	des U17 (cadets) féminins sarthois	et	13%	de l'effectif du club
U15 (minimes) féminins	est	BASKET BALL CLUB CHANGÉEN	(19)	soit	7%	des U15 (minimes) féminins sarthois	et	9%	de l'effectif du club
U13 (benjamins) féminins	est	LE MANS SAINT PAVIN	(18)	soit	8%	des U13 (benjamins) féminins sarthois	et	7%	de l'effectif du club
U11 (poussins) féminins	est	BASKET CLUB ROEZEEN	(19)	soit	6%	des U11 (poussins) féminins sarthois	et	9%	de l'effectif du club
U9 (mini poussins) féminins	est	LA CHAPELLE ST AUBIN	(12)	soit	6%	des U9 (mini poussins) féminins sarthois	et	4%	de l'effectif du club
U7 (baby) féminins	est	RUAUDIN JEUNESSES SPORTIVE	(13)	soit	9%	des U7 (baby) féminins sarthois	et	7%	de l'effectif du club
détentes féminins	est	FRESNAY /SARTHE	(19)	soit	11%	des détente féminins sarthois	et	9%	de l'effectif du club
non joueurs féminins	est	LE MANS SCM	(12)	soit	7%	des non joueurs féminins sarthois	et	5%	de l'effectif du club



CLUB	ADULTES					JEUNES							MINI BASKET					Nb Lic Total
	SENIORS	DETENTE	DIRIGEANT	TOTAL	% Adultes	U20	U18	U17	U15	U13	TOTAL	% Jeunes	U11	U9	U7	TOTAL	% Mini Basket	
ALLONNES J.S.	10	2	9	21	34%	-	1	12	6	5	24	39%	7	10	-	17	27%	62
ARNAGE U.S.	36	-	3	39	26%	2	7	20	13	17	59	39%	35	6	11	52	35%	150
BEAUMONT A.S.	3	-	10	13	16%	5	-	11	11	13	40	50%	16	9	2	27	34%	80
CHATEAU DU LOIR C.O.C.	10	3	3	16	14%	1	5	13	18	17	54	47%	19	10	16	45	39%	115
COULAINES J.S.	34	-	26	60	30%	2	16	26	38	25	107	54%	21	9	1	31	16%	198
CERANS YVRE BASKET	5	15	3	23	16%	1	9	4	35	23	72	49%	20	18	15	53	36%	148
LA FERTE BERNARD V.S.	21	20	9	50	23%	4	10	33	24	37	108	51%	23	24	8	55	26%	213
LA FLECHE US	19	7	10	36	18%	2	13	21	24	18	78	39%	25	20	41	86	43%	200
GUECELARD B.B.C.	24	4	9	37	25%	1	6	6	20	9	42	29%	18	28	21	67	46%	146
JOUE L'ABBE MONTBIZOT	39	8	8	55	30%	7	9	7	15	17	55	30%	25	22	27	74	40%	184
MAMERS S.A.	28	2	7	37	35%	1	5	13	15	8	42	39%	13	8	7	28	26%	107
LE MANS SAINT PAVIN	80	8	14	102	37%	6	16	30	21	42	115	42%	18	19	22	59	21%	276
MONTFORT SPORT BASKET	24	-	1	25	34%	-	10	4	15	5	34	47%	5	4	5	14	19%	73
LE MANS S.L.B.	12	-	1	13	100%	-	-	-	-	-	0	0%	-	-	-	0	0%	13
LE MANS C.S.S.G.	81	4	12	97	35%	8	19	29	16	25	97	35%	35	29	18	82	30%	276
LE MANS GSOS	42	19	11	72	41%	6	9	21	25	14	75	43%	10	12	6	28	16%	175
LE MANS JALT	37	1	20	58	22%	5	21	30	28	38	122	46%	43	23	17	83	32%	263
LE MANS J.C.M.	17	6	8	31	18%	5	10	22	29	28	94	55%	25	13	8	46	27%	171
LE MANS SCM	27	-	42	69	27%	1	17	33	49	35	135	53%	20	20	12	52	20%	256
ROUILLON E.G	12	10	10	32	32%	-	-	-	-	8	8	8%	23	27	10	60	60%	100
ANILLE BRAYE BASKET	16	2	6	24	23%	-	5	12	4	15	36	35%	13	16	15	44	42%	104
SAINT MARS LA BRIERE US	10	-	1	11	100%	-	-	-	-	-	0	0%	-	-	-	0	0%	11
ST MARS D OUTILLE LES MOUETTES	41	2	3	46	35%	5	12	20	9	6	52	39%	16	10	9	35	26%	133
SILLE LE PHILIPPE B.C	6	6	8	20	33%	-	4	5	5	6	20	33%	12	7	1	20	33%	60
LE MANS A.S.MADELEINE	19	-	18	37	26%	5	4	8	25	18	60	42%	15	20	11	46	32%	143
CONLIE B.C.	39	8	8	55	26%	5	11	14	35	21	86	41%	32	30	8	70	33%	211
ASSOCIATION SPORTIVE DES GEOMETRES ET TO	-	-	-	0	-	-	-	-	-	-	0	-	-	-	-	0	-	0
CD72 – HORS ASSOCIATION – SARTHE	-	-	11	11	100%	-	-	-	-	-	0	0%	-	-	-	0	0%	11
BASKET BALL CLUB CHANGEEN	40	18	12	70	34%	2	19	24	28	19	92	45%	24	14	4	42	21%	204
RUAUDIN JEUNESSES SPORTIVE	33	2	12	47	24%	4	17	8	21	23	73	38%	31	13	29	73	38%	193
BASKET CANTONAL MALICORNAIS	10	-	-	10	16%	3	-	9	12	6	30	47%	12	2	10	24	38%	64
LA CHARTRE A.S.	1	4	1	6	18%	-	2	1	1	4	8	24%	4	6	10	20	59%	34
LAIGNE ST GERVAIS CO	11	-	6	17	35%	-	-	9	1	7	17	35%	9	5	-	14	29%	48
LE GRAND LUCE UNION SPORTIVE	10	6	2	18	31%	1	1	7	12	3	24	41%	10	5	1	16	28%	58
MANSIGNE BASKET CLUB	28	-	5	33	63%	-	-	-	1	4	5	10%	9	4	1	14	27%	52
SABLE BASKET	27	12	10	49	25%	3	14	22	30	21	90	47%	32	13	9	54	28%	193
SOM BASKET-BALL	10	-	14	24	29%	-	12	6	17	7	42	51%	15	1	-	16	20%	82
CHAMPAGNE ES	13	-	6	19	16%	-	2	13	10	14	39	33%	21	18	21	60	51%	118
MULSASSE BASKET 2000	30	-	4	34	35%	1	11	14	13	7	46	47%	4	9	5	18	18%	98
SAVIGNE L'EVEQUE B.C.	12	-	5	17	33%	-	-	-	7	10	17	33%	6	7	4	17	33%	51
TELOCHE BASKET CLUB	2	-	5	7	30%	6	2	-	6	2	16	70%	-	-	-	0	0%	23
ETIVAL BASKET CLUB	24	-	4	28	19%	2	16	7	15	22	62	43%	16	22	16	54	38%	144
FRESNAY /SARTHE	27	26	9	62	28%	7	10	9	28	34	88	40%	31	17	22	70	32%	220
LA CHAPELLE ST AUBIN	41	10	12	63	21%	5	16	33	40	29	123	41%	44	43	25	112	38%	298
ECOMMOY K.B.C.	12	-	7	19	17%	-	1	7	15	13	36	32%	31	27	1	59	52%	114
MAROLLAIS S.C.	-	-	1	1	4%	-	-	-	12	5	17	68%	4	3	-	7	28%	25
BASKET CLUB ROEZEEN	23	6	12	41	19%	2	13	21	16	28	80	37%	31	28	34	93	43%	214
BOULOIRE US	-	-	11	11	11%	-	7	3	19	26	55	56%	18	6	9	33	33%	99
NEUVILLE BASKET ASSOCIATION	30	1	8	39	32%	-	17	11	2	11	41	34%	14	13	15	42	34%	122
LOUE-BRULON	14	-	5	19	40%	1	1	8	2	1	13	27%	6	7	3	16	33%	48
ASCE MMA	3	-	-	3	100%	-	-	-	-	-	0	0%	-	-	-	0	0%	3
SETRAM U.S.	-	-	-	0	-	-	-	-	-	-	0	-	-	-	-	0	-	0
TOTAL SARTHE	1093	212	422	1727	33%	109	380	606	788	746	2629	39%	861	657	510	2028	30%	6384

<i>Rang</i>	<i>CLUB</i>	<i>MASCULIN</i>	<i>FEMININ</i>	<i>TOTAL</i>	<i>% Masculin</i>	<i>% Féminin</i>
1	LA CHAPELLE ST AUBIN	216	82	298	72,48%	27,52%
2	LE MANS SAINT PAVIN	183	93	276	66,30%	33,70%
3	LE MANS C.S.S.G.	197	79	276	71,38%	28,62%
4	LE MANS JALT	248	15	263	94,30%	5,70%
5	LE MANS SCM	234	22	256	91,41%	8,59%
6	BASKET CLUB ROEZEEN	145	76	221	65,61%	34,39%
7	FRESNAY /SARTHE	134	86	220	60,91%	39,09%
8	LA FERTE BERNARD V.S.	150	63	213	70,42%	29,58%
9	CONLIE B.C.	146	65	211	69,19%	30,81%
10	BASKET BALL CLUB CHANGÉEN	148	56	204	72,55%	27,45%
11	LA FLECHE US	148	52	200	74,00%	26,00%
12	COULAINES J.S.	91	107	198	45,96%	54,04%
13	RUAUDIN JEUNESSES SPORTIVE	122	71	193	63,21%	36,79%
14	SABLE BASKET	114	79	193	59,07%	40,93%
15	JOUE L'ABBE MONTBIZOT	121	63	184	65,76%	34,24%
16	LE MANS GSOS	120	55	175	68,57%	31,43%
17	LE MANS J.C.M.	112	59	171	65,50%	34,50%
18	ARNAGE U.S.	107	43	150	71,33%	28,67%
19	CERANS YVRE BASKET	89	59	148	60,14%	39,86%
20	GUECELARD B.B.C.	88	58	146	60,27%	39,73%
21	ETIVAL BASKET CLUB	98	46	144	68,06%	31,94%
22	LE MANS A.S.MADELEINE	99	44	143	69,23%	30,77%
23	ST MARS D OUILLE LES MOUETTES	96	37	133	72,18%	27,82%
24	NEUVILLE BASKET ASSOCIATION	91	33	124	73,39%	26,61%
25	CHAMPAGNE ES	79	39	118	66,95%	33,05%
26	CHATEAU DU LOIR C.O.C.	79	36	115	68,70%	31,30%
27	ECOMMOY K.B.C.	61	53	114	53,51%	46,49%
28	MAMERS S.A.	78	29	107	72,90%	27,10%
29	ANILLE BRAYE BASKET	73	31	104	70,19%	29,81%
30	ROUILLON E.G	62	38	100	62,00%	38,00%
31	BOULOIRE US	78	21	99	78,79%	21,21%
32	MULSANNE BASKET 2000	67	31	98	68,37%	31,63%
33	SOM BASKET-BALL	8	74	82	9,76%	90,24%
34	BEAUMONT A.S.	51	29	80	63,75%	36,25%
35	MONTFORT SPORT BASKET	46	27	73	63,01%	36,99%
36	BASKET CANTONAL MALICORNAIS	40	24	64	62,50%	37,50%
37	ALLONNES J.S.	35	27	62	56,45%	43,55%
38	SILLE LE PHILIPPE B.C	41	19	60	68,33%	31,67%
39	LE GRAND LUCE UNION SPORTIVE	51	7	58	87,93%	12,07%
40	MANSIGNE BASKET CLUB	31	21	52	59,62%	40,38%
41	SAVIGNE L'EVEQUE B.C.	46	5	51	90,20%	9,80%
42	LAIGNE ST GERVAIS CO	40	8	48	83,33%	16,67%
43	LOUE-BRULON	40	8	48	83,33%	16,67%
44	LA CHARTRE A.S.	19	15	34	55,88%	44,12%
45	MAROLLAIS S.C.	17	8	25	68,00%	32,00%
46	TELOCHE BASKET CLUB	13	10	23	56,52%	43,48%
47	ASCE MMA	18	1	19	94,74%	5,26%
48	LE MANS S.L.B.	12	1	13	92,31%	7,69%
49	SAINTE MARS LA BRIERE US	11	0	11	100,00%	0,00%
50	CD72 – HORS ASSOCIATION – SARTHE	9	2	11	81,82%	18,18%
51	SETRAM U.S.	10	0	10	100,00%	0,00%
52	ASSOCIATION SPORTIVE DES GEOMETRE!	0	0	0	-	-
53	LE LUDE BASKET CLUB	0	0	0	-	-
54						
55						
56						
57						
58						
Total		4412	2007	6419	68,73%	31,27%





ETAT COMPARATIF sur 2 saisons des licenciés Sarthois

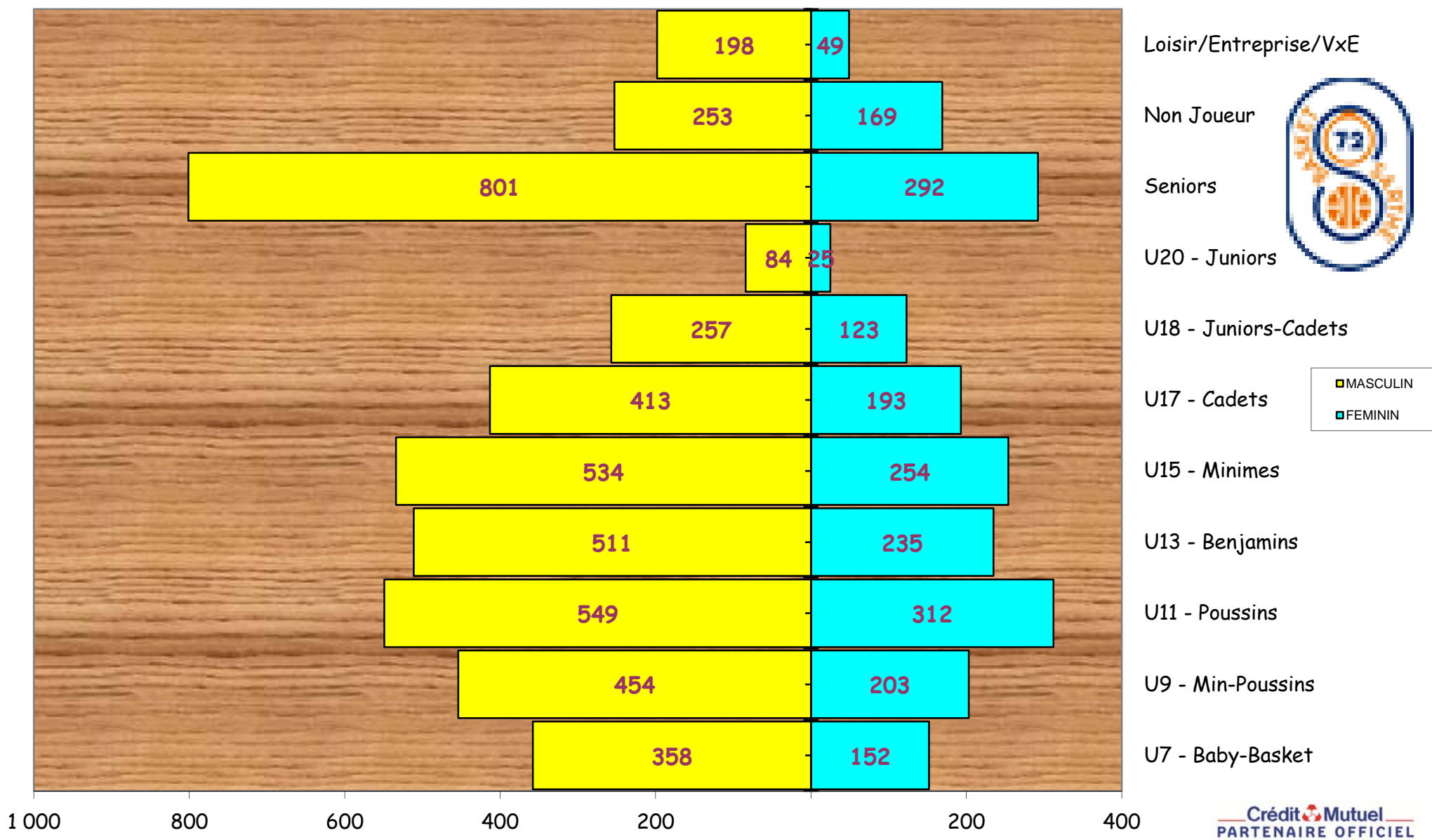
	SAISON				COMPARAISON	
	2019 / 2020 (chiffres en fin de saison)		2020 / 2021 (chiffres au 01/11/2021)		Ecart	%
CLUBS	52		51		-1	-1,96%
Masculin	5 075	68,56%	4 412	68,73%	-663	-15,03%
Féminin	2 327	31,44%	2 007	31,27%	-320	-15,94%
TOTAL	7 402		6 419		-983	-15,31%

CATEGORIES	MASCULINS			FEMININS		
	Saison 19/20	Saison 20/21	écart	Saison 19/20	Saison 20/21	écart
SENIORS	881	801	-80	361	292	-69
U20	91	84	-7	21	25	4
U18	276	257	-19	111	123	12
U17	474	413	-61	228	193	-35
U15	546	534	-12	322	254	-68
U13	578	511	-67	317	235	-82
U11	586	549	-37	281	312	31
U9	504	454	-50	222	203	-19
U7	501	358	-143	179	152	-27
DETENTE	220	198	-22	64	49	-15
NON-JOUEURS	418	253	-165	221	169	-52
TOTAL	5 075	4 412	-663	2 327	2 007	-320

Moyenne de licenciés par clubs

125,86

Représentation par catégorie et sexe - Saison 2021-2022

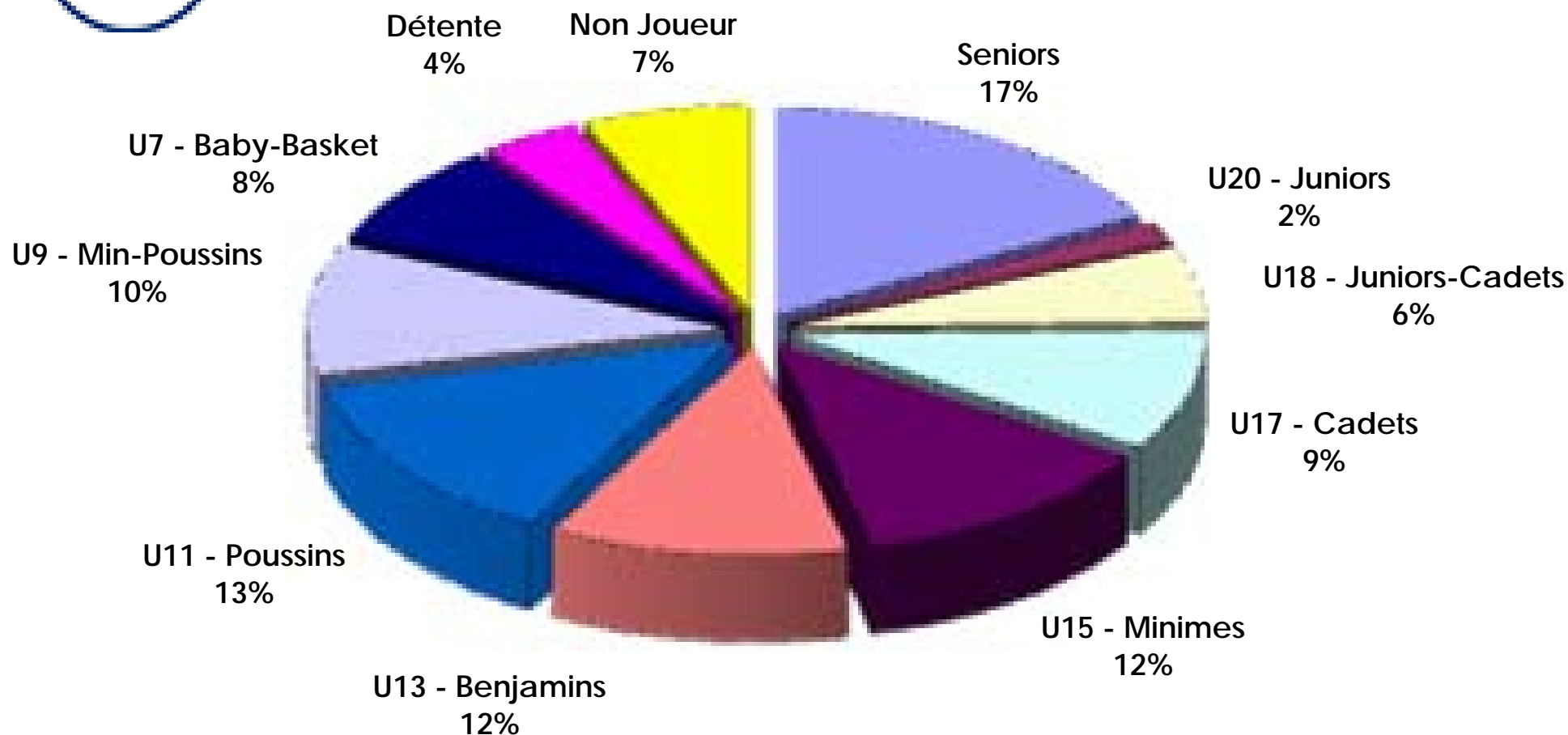


Graphe par catégorie et sexe





Représentation par catégories Saison 2021-2022





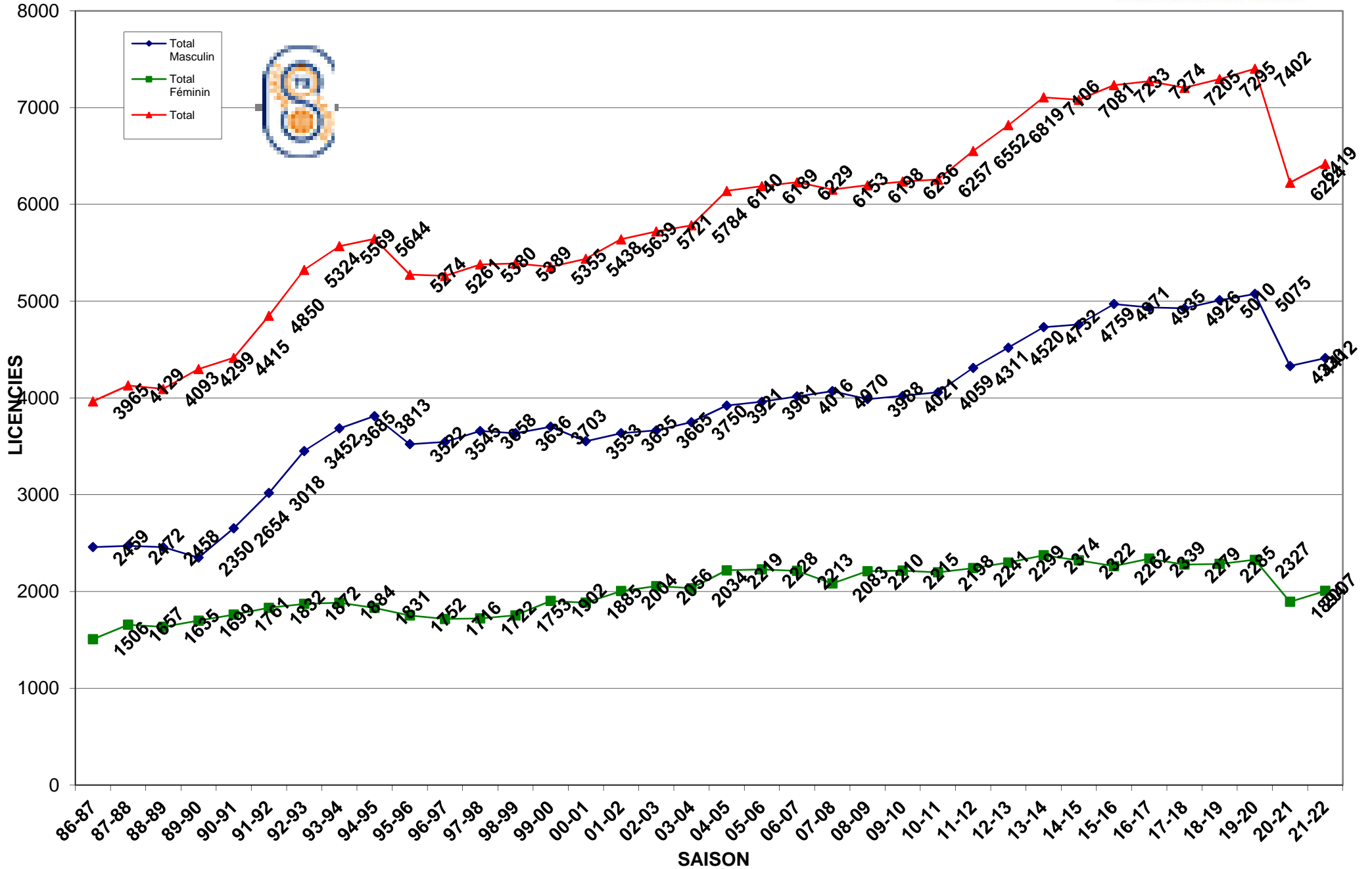
Représentation par type - saison 2021-2022

RENOUV./MUTATION
76%



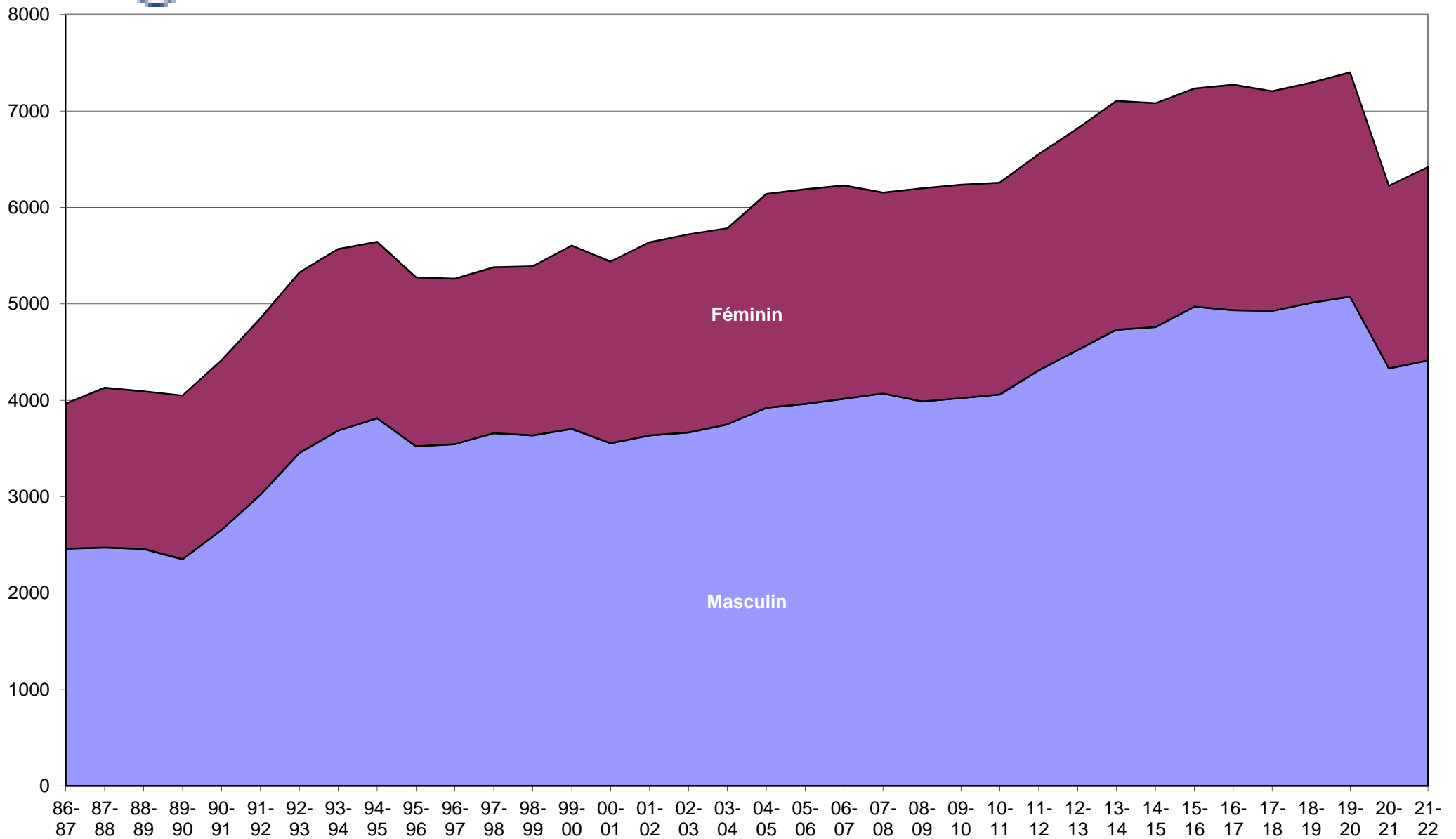
CREATION
24%

Evolution des licenciés depuis les 36 dernières saisons





Evolution par sexe sur les 36 dernières saisons





Crédit Mutuel
PARTENAIRE OFFICIEL

Saison	Total Masculin	Total Féminin	Total	% Augmentation	Différence
31-32	0	0	52	100,00%	52
32-33	0	0	83	37,35%	31
33-34	0	0	0	0,00%	-83
34-35	0	0	0	0,00%	0
35-36	0	0	0	0,00%	0
36-37	0	0	0	0,00%	0
37-38	0	0	0	0,00%	0
38-39	0	0	0	0,00%	0
39-40	0	0	0	0,00%	0
40-41	0	0	0	0,00%	0
41-42	0	0	0	0,00%	0
42-43	0	0	0	0,00%	0
43-44	0	0	0	0,00%	0
44-45	0	0	0	0,00%	0
45-46	0	0	0	0,00%	0
46-47	0	0	0	0,00%	0
47-48	0	0	52	100,00%	52
48-49	0	0	0	0,00%	-52
49-50	0	0	931	100,00%	931
50-51	0	0	935	0,43%	4
51-52	0	0	911	-2,63%	-24
52-53	0	0	792	-15,03%	-119
53-54	0	0	0	0,00%	-792
54-55	0	0	0	0,00%	0
55-56	0	0	0	0,00%	0
56-57	0	0	0	0,00%	0
57-58	0	0	0	0,00%	0
58-59	0	0	996	100,00%	996
59-60	0	0	0	0,00%	-996
60-61	0	0	0	0,00%	0
61-62	0	0	1258	100,00%	1258
62-63	0	0	1249	-0,72%	-9
63-64	0	0	0	0,00%	-1249
64-65	0	0	0	0,00%	0
65-66	0	0	1309	100,00%	1309
66-67	0	0	1355	3,39%	46
67-68	0	0	1759	22,97%	404
68-69	0	0	2104	16,40%	345
69-70	0	0	2032	-3,54%	-72
70-71	0	0	2120	4,15%	88
71-72	0	0	2535	16,37%	415
72-73	0	0	2542	0,28%	7
73-74	0	0	2731	6,92%	189
74-75	0	0	2973	8,14%	242
75-76	0	0	3061	2,87%	88
76-77	0	0	2880	-6,28%	-181
77-78	0	0	3208	10,22%	328
78-79	0	0	3471	7,58%	263
79-80	0	0	3770	7,93%	299



Crédit Mutuel
PARTENAIRE OFFICIEL

Saison	Total Masculin	Total Féminin	Total	% Augmentation	Différence
80-81	0	0	3977	5,20%	207
81-82	0	0	3987	0,25%	10
82-83	0	0	3883	-2,68%	-104
83-84	2349	1709	4058	4,31%	175
84-85	2586	1749	4335	6,39%	277
85-86	2714	1778	4492	3,50%	157
86-87	2459	1506	3965	-13,29%	-527
87-88	2472	1657	4129	3,97%	164
88-89	2458	1635	4093	-0,88%	-36
89-90	2350	1699	4299	4,79%	206
90-91	2654	1761	4415	2,63%	116
91-92	3018	1832	4850	8,97%	435
92-93	3452	1872	5324	8,90%	474
93-94	3685	1884	5569	4,40%	245
94-95	3813	1831	5644	1,33%	75
95-96	3522	1752	5274	-7,02%	-370
96-97	3545	1716	5261	-0,25%	-13
97-98	3658	1722	5380	2,21%	119
98-99	3636	1753	5389	0,17%	9
99-00	3703	1902	5355	-0,63%	-34
00-01	3553	1885	5438	1,53%	83
01-02	3635	2004	5639	3,56%	201
02-03	3665	2056	5721	1,43%	82
03-04	3750	2034	5784	1,09%	63
04-05	3921	2219	6140	5,80%	356
05-06	3961	2228	6189	0,79%	49
06-07	4016	2213	6229	0,64%	40
07-08	4070	2083	6153	-1,24%	-76
08-09	3988	2210	6198	0,73%	45
09-10	4021	2215	6236	0,61%	38
10-11	4059	2198	6257	0,34%	21
11-12	4311	2241	6552	4,50%	295
12-13	4520	2299	6819	3,92%	267
13-14	4732	2374	7106	4,04%	287
14-15	4759	2322	7081	-0,35%	-25
15-16	4971	2262	7233	2,10%	152
16-17	4935	2339	7274	0,56%	41
17-18	4926	2279	7205	-0,96%	-69
18-19	5010	2285	7295	1,23%	90
19-20	5075	2327	7402	1,45%	107
20-21	4330	1894	6224	-18,93%	-1178
21-22	4412	2007	6419	3,04%	195



Crédit Mutuel
PARTENAIRE OFFICIEL

COMPARATIF SUR 8 SAISONS

	MASCULINS								FEMININS							
	Saison 14/15	Saison 15/16	Saison 16/17	Saison 17/18	Saison 18/19	Saison 19/20	Saison 20/21	Saison 21/22	Saison 14/15	Saison 15/16	Saison 16/17	Saison 17/18	Saison 18/19	Saison 19/20	Saison 20/21	Saison 21/22
SENIORS	932	969	887	861	877	881	849	801	346	329	336	317	341	361	301	292
U20 - JUNIORS	84	78	55	84	71	91	89	84	51	48	26	28	25	21	31	25
U18 - CADETS JUNIORS	219	219	216	227	246	276	273	257	132	103	105	111	103	111	108	123
U17 - CADETS	355	366	391	424	427	474	469	413	202	194	204	188	169	228	204	193
U15 - MINIMES	496	524	539	535	546	546	476	534	253	250	267	311	300	322	320	254
U13 - BENJAMINS	539	516	597	578	548	578	542	511	304	335	339	316	360	317	236	235
U11 - POUSSINS	557	633	597	565	602	586	504	549	304	330	358	302	270	281	259	312
U9 - MINI-POUSSINS	499	575	536	499	507	504	384	454	233	227	224	195	219	222	139	203
U7 - BABY	442	469	474	465	505	501	284	358	141	139	154	172	179	179	96	152
DETENTE	232	213	208	238	254	220	179	198	120	83	91	85	81	64	36	49
NON-JOUEURS	404	410	435	450	425	418	281	253	236	224	235	254	237	221	164	169
TOTAL	4 759	4 972	4 935	4 926	5 008	5 075	4 330	4 412	2 322	2 262	2 339	2 279	2 284	2 327	1 894	2 007
Ecart		213	-37	-9	82	67	-745	82		-60	77	-60	5	43	-433	113