



CD 72

Date d'édition 01/12/2021



TABLEAU DE BORD DES LICENCIÉS

COMITÉ DE LA SARTHE

A la date du : **01/12/2021**

Fin de saison 2020-2021

ECART + 623

Ecart sur même période

2020-2021	2019-2020	2018-2019
719	-250	-150
11,73%	-3,52%	-2,14%

	Saison en cours		Saison précédente *	
	2021-2022	%	2020-2021	%
MASCULINS	4 697	68,60%	4 330	69,57%
FEMININS	2 150	31,40%	1 894	30,43%
TOTAL	6 847		6 224	
Seniors	1 124	16,42%	1 150	18,48%
U20 - Juniors	116	1,69%	120	1,93%
U18 - Juniors-Cadets	391	5,71%	381	6,12%
U17 - Cadets	627	9,16%	673	10,81%
U15 - Minimes	813	11,87%	796	12,79%
U13 - Benjamins	777	11,35%	778	12,50%
U11 - Poussins	926	13,52%	763	12,26%
U9 - Min-Poussins	732	10,69%	523	8,40%
U7 - Baby-Basket	599	8,75%	380	6,11%
Détente	289	4,22%	215	3,45%
Non Joueur	453	6,62%	445	7,15%

Catégorie	MASCULIN				FEMININ				Catégorie
	21-22	%	20-21	Ecart	21-22	%	20-21	Ecart	
Seniors	820	17,46%	849	- 29	304	14,14%	301	+ 3	Seniors
U20 - Juniors	90	1,92%	89	+ 1	26	1,21%	31	- 5	U20 - Juniors
U18 - Juniors-Cadets	266	5,66%	273	- 7	125	5,81%	108	+ 17	U18 - Juniors-Cadets
U17 - Cadets	429	9,13%	469	- 40	198	9,21%	204	- 6	U17 - Cadets
U15 - Minimes	551	11,73%	476	+ 75	262	12,19%	320	- 58	U15 - Minimes
U13 - Benjamins	535	11,39%	542	- 7	242	11,26%	236	+ 6	U13 - Benjamins
U11 - Poussins	585	12,45%	504	+ 81	341	15,86%	259	+ 82	U11 - Poussins
U9 - Min-Poussins	503	10,71%	384	+ 119	229	10,65%	139	+ 90	U9 - Min-Poussins
U7 - Baby-Basket	418	8,90%	284	+ 134	181	8,42%	96	+ 85	U7 - Baby-Basket
Loisir/Entreprise/VsE	231	4,92%	179	+ 52	58	2,70%	36	+ 22	Loisir/Entreprise/VsE
Non Joueur	269	5,73%	281	- 12	184	8,56%	164	+ 20	Non Joueur
TOTAL	4 697	68,60%	4 330	+ 367	2 150	31,40%	1 894	+ 256	TOTAL

	Masculin	%	Féminin	%
FFBB	316 664	65,49%	166 865	34,51%
Ligue	33 700	57,03%	25 393	42,97%
Sarthe	4 697	68,60%	2 150	31,40%

La Ligue Pays de Loire représente 12,22% de la FFBB
 La Sarthe représente 11,59% de la Ligue Pays de Loire
 La Sarthe représente 1,42% de la FFBB

Moyenne de licenciés par clubs	134,22
Nombres de clubs pris en compte	51

* les chiffres de 2020-2021 sont bien sûr ceux de fin de saison

Edité par la Commission Qualifications
Bruno PLOU

2021-2022		
CREATION	1 517	22,16%
RENOUVELLEMENT/MUTATION	5 330	77,84%

COMPARATIF SUR DEUX SAISON A LA MEME DATE					
Saison 2020-2021 au	01/12/2020	écart	Saison 2021-2022 au	01/12/2021	
HOMMES	4 259	69,57%	+ 438	HOMMES	4 697 68,6%
FEMMES	1 863	30,43%	+ 287	FEMMES	2 150 31,4%
TOTAL	6 122			TOTAL	6 847
Différence		+ 725	11,8%		

Top 10 des licenciés par clubs						
Rang	CLUB	MASCULIN	FEMININ	TOTAL	% Masculin	% Féminin
1	LA CHAPELLE ST AUBIN	234	87	321	72,90%	27,10%
2	LE MANS SAINT PAVIN	186	100	286	65,03%	34,97%
3	LE MANS C.S.S.G.	206	79	285	72,28%	27,72%
4	LE MANS JALT	252	15	267	94,38%	5,62%
5	LE MANS SCM	238	25	263	90,49%	9,51%
6	FRESNAY /SARTHE	152	99	251	60,56%	39,44%
7	BASKET CLUB ROZEEN	150	77	227	66,08%	33,92%
8	LA FERTE BERNARD V.S.	160	65	225	71,11%	28,89%
9	LA FLECHE US	164	58	222	73,87%	26,13%
10	CONLIE B.C.	149	66	215	69,30%	30,70%



Top 10 des Clubs Sarthois

Top 10 des licenciés par clubs

Place	CLUB	MASCULIN	FEMININ	TOTAL	% Masculin	% Féminin
1	LA CHAPELLE ST AUBIN	234	87	321	72,90%	27,10%
2	LE MANS SAINT PAVIN	186	100	286	65,03%	34,97%
3	LE MANS C.S.S.G.	206	79	285	72,28%	27,72%
4	LE MANS JALT	252	15	267	94,38%	5,62%
5	LE MANS SCM	238	25	263	90,49%	9,51%
6	FRESNAY /SARTHE	152	99	251	60,56%	39,44%
7	BASKET CLUB ROEZEEN	150	77	227	66,08%	33,92%
8	LA FERTE BERNARD V.S.	160	65	225	71,11%	28,89%
9	LA FLECHE US	164	58	222	73,87%	26,13%
10	CONLIE B.C.	149	66	215	69,30%	30,70%

Top 10 Clubs - Licence U20 (Junior)

Place	CLUB	MASCULIN	FEMININ	TOTAL	% Masculin	% Féminin
1	LE MANS C.S.S.G.	8	0	8	100,00%	0,00%
2	FRESNAY /SARTHE	6	2	8	75,00%	25,00%
3	BEAUMONT A.S.	7	0	7	100,00%	0,00%
4	JOUE L'ABBE MONTBIZOT	5	2	7	71,43%	28,57%
5	LE MANS GSOS	7	0	7	100,00%	0,00%
6	LE MANS SAINT PAVIN	4	2	6	66,67%	33,33%
7	LE MANS JALT	6	0	6	100,00%	0,00%
8	TELOCHE BASKET CLUB	6	0	6	100,00%	0,00%
9	LE MANS J.C.M.	3	2	5	60,00%	40,00%
10	ST MARS D OUTILLE LES MOUETTES	5	0	5	100,00%	0,00%

Top 10 Clubs - Licence U17 (Cadet)

Place	CLUB	MASCULIN	FEMININ	TOTAL	% Masculin	% Féminin
1	LA CHAPELLE ST AUBIN	23	12	35	65,71%	34,29%
2	LA FERTE BERNARD V.S.	26	8	34	76,47%	23,53%
3	LE MANS SCM	33	0	33	100,00%	0,00%
4	LE MANS SAINT PAVIN	20	10	30	66,67%	33,33%
5	LE MANS C.S.S.G.	18	12	30	60,00%	40,00%
6	LE MANS JALT	30	0	30	100,00%	0,00%
7	COULAINES J.S.	0	26	26	0,00%	100,00%
8	LE MANS J.C.M.	21	3	24	87,50%	12,50%
9	BASKET BALL CLUB CHANGÉEN	14	10	24	58,33%	41,67%
10	LA FLECHE US	20	3	23	86,96%	13,04%

Top 10 Clubs - Licence U13 (Benjamin)

Place	CLUB	MASCULIN	FEMININ	TOTAL	% Masculin	% Féminin
1	LE MANS SAINT PAVIN	24	18	42	57,14%	42,86%
2	LA FERTE BERNARD V.S.	26	12	38	68,42%	31,58%
3	LE MANS JALT	38	0	38	100,00%	0,00%
4	LE MANS SCM	35	0	35	100,00%	0,00%
5	FRESNAY /SARTHE	18	17	35	51,43%	48,57%
6	LE MANS J.C.M.	19	15	34	55,88%	44,12%
7	LA CHAPELLE ST AUBIN	17	13	30	56,67%	43,33%
8	BASKET CLUB ROEZEEN	17	11	28	60,71%	39,29%
9	LE MANS C.S.S.G.	21	6	27	77,78%	22,22%
10	COULAINES J.S.	16	10	26	61,54%	38,46%

Top 10 Clubs - Licence U9 (Mini Poussin)

Place	CLUB	MASCULIN	FEMININ	TOTAL	% Masculin	% Féminin
1	LA CHAPELLE ST AUBIN	32	12	44	72,73%	27,27%
2	GUECELARD B.B.C.	24	8	32	75,00%	25,00%
3	CONLIE B.C.	23	9	32	71,88%	28,13%
4	LE MANS C.S.S.G.	24	6	30	80,00%	20,00%
5	ECOMMOY K.B.C.	20	9	29	68,97%	31,03%
6	ROUILLON E.G	18	10	28	64,29%	35,71%
7	BASKET CLUB ROEZEEN	18	10	28	64,29%	35,71%
8	LA FERTE BERNARD V.S.	21	4	25	84,00%	16,00%
9	JOUE L'ABBE MONTBIZOT	19	6	25	76,00%	24,00%
10	LA FLECHE US	11	12	23	47,83%	52,17%

Top 10 Clubs - Licence Détente

Place	CLUB	MASCULIN	FEMININ	TOTAL	% Masculin	% Féminin
1	FRESNAY /SARTHE	8	20	28	28,57%	71,43%
2	LA FERTE BERNARD V.S.	4	21	25	16,00%	84,00%
3	BASKET BALL CLUB CHANGÉEN	3	17	20	15,00%	85,00%
4	LE MANS GSOS	4	15	19	21,05%	78,95%
5	CERANS YVRE BASKET	2	14	16	12,50%	87,50%
6	LA CHAPELLE ST AUBIN	0	14	14	0,00%	100,00%
7	SABLE BASKET	6	7	13	46,15%	53,85%
8	ROUILLON E.G	2	10	12	16,67%	83,33%
9	LE MANS SAINT PAVIN	3	7	10	30,00%	70,00%
10	JOUE L'ABBE MONTBIZOT	0	9	9	0,00%	100,00%

Top 10 Clubs - Licence Senior

Place	CLUB	MASCULIN	FEMININ	TOTAL	% Masculin	% Féminin
1	LE MANS SAINT PAVIN	52	31	83	62,65%	37,35%
2	LE MANS C.S.S.G.	57	25	82	69,51%	30,49%
3	LE MANS GSOS	32	12	44	72,73%	27,27%
4	ST MARS D OUTILLE LES MOUETTES	28	16	44	63,64%	36,36%
5	LA CHAPELLE ST AUBIN	34	9	43	79,07%	20,93%
6	JOUE L'ABBE MONTBIZOT	26	15	41	63,41%	36,59%
7	BASKET BALL CLUB CHANGÉEN	39	1	40	97,50%	2,50%
8	LE MANS JALT	39	0	39	100,00%	0,00%
9	CONLIE B.C.	27	12	39	69,23%	30,77%
10	ARNAGE U.S.	35	1	36	97,22%	2,78%

Top 10 Clubs - Licence U18 (Junior/Cadet)

Place	CLUB	MASCULIN	FEMININ	TOTAL	% Masculin	% Féminin
1	LE MANS JALT	21	0	21	100,00%	0,00%
2	LE MANS C.S.S.G.	19	1	20	95,00%	5,00%
3	BASKET BALL CLUB CHANGÉEN	18	1	19	94,74%	5,26%
4	NEUVILLE BASKET ASSOCIATION	10	9	19	52,63%	47,37%
5	LE MANS SCM	17	0	17	100,00%	0,00%
6	RUAUDIN JEUNESSES SPORTIVE	11	6	17	64,71%	35,29%
7	LA CHAPELLE ST AUBIN	14	3	17	82,35%	17,65%
8	COULAINES J.S.	3	13	16	18,75%	81,25%
9	LE MANS SAINT PAVIN	12	4	16	75,00%	25,00%
10	ETIVAL BASKET CLUB	10	6	16	62,50%	37,50%

Top 10 Clubs - Licence U15 (Minime)

Place	CLUB	MASCULIN	FEMININ	TOTAL	% Masculin	% Féminin
1	LE MANS SCM	49	0	49	100,00%	0,00%
2	LA CHAPELLE ST AUBIN	34	8	42	80,95%	19,05%
3	COULAINES J.S.	20	19	39	51,28%	48,72%
4	CERANS YVRE BASKET	19	16	35	54,29%	45,71%
5	CONLIE B.C.	22	13	35	62,86%	37,14%
6	SABLE BASKET	18	15	33	54,55%	45,45%
7	LE MANS J.C.M.	19	11	30	63,33%	36,67%
8	BASKET BALL CLUB CHANGÉEN	10	19	29	34,48%	65,52%
9	FRESNAY /SARTHE	13	16	29	44,83%	55,17%
10	LE MANS JALT	28	0	28	100,00%	0,00%

Top 10 Clubs - Licence U11 (Poussin)

Place	CLUB	MASCULIN	FEMININ	TOTAL	% Masculin	% Féminin
1	LA CHAPELLE ST AUBIN	35	12	47	74,47%	25,53%
2	LE MANS JALT	38	5	43	88,37%	11,63%
3	ARNAGE U.S.	20	16	36	55,56%	44,44%
4	LE MANS C.S.S.G.	19	16	35	54,29%	45,71%
5	FRESNAY /SARTHE	18	17	35	51,43%	48,57%
6	BASKET CLUB ROEZEEN	14	20	34	41,18%	58,82%
7	RUAUDIN JEUNESSES SPORTIVE	21	12	33	63,64%	36,36%
8	SABLE BASKET	21	12	33	63,64%	36,36%
9	CONLIE B.C.	20	12	32	62,50%	37,50%
10	ECOMMOY K.B.C.	21	10	31	67,74%	32,26%

Top 10 Clubs - Licence U7 (Baby Basket)

Place	CLUB	MASCULIN	FEMININ	TOTAL	% Masculin	% Féminin
1	LA FLECHE US	36	10	46	78,26%	21,74%
2	JOUE L'ABBE MONTBIZOT	28	9	37	75,68%	24,32%
3	RUAUDIN JEUNESSES SPORTIVE	19	17	36	52,78%	47,22%
4	BASKET CLUB ROEZEEN	22	12	34	64,71%	35,29%
5	FRESNAY /SARTHE	23	10	33	69,70%	30,30%
6	LA CHAPELLE ST AUBIN	16	15	31	51,61%	48,39%
7	LE MANS SAINT PAVIN	21	5	26	80,77%	19,23%
8	GUECELARD B.B.C.	16	9	25	64,00%	36,00%
9	CHAMPAGNE ES	15	6	21	71,43%	28,57%
10	ANILLE BRAYE BASKET	15	5	20	75,00%	25,00%

Top 10 Clubs - Licence Non Joueur

Place	CLUB	MASCULIN	FEMININ	TOTAL	% Masculin	% Féminin
1	LE MANS SCM	31	15	46	67,39%	32,61%
2	COULAINES J.S.	15	11	26	57,69%	42,31%
3	LE MANS A.S.MADELEINE	13	9	22	59,09%	40,91%
4	LE MANS JALT	16	4	20	80,00%	20,00%
5	SOM BASKET-BALL	8	7	15	53,33%	46,67%
6	CD72 - HORS ASSOCIATION - SARTHE	12	2	14	85,71%	14,29%
7	RUAUDIN JEUNESSES SPORTIVE	10	4	14	71,43%	28,57%
8	LE MANS SAINT PAVIN	10	3	13	76,92%	23,08%
9	LE MANS C.S.S.G.	10	3	13	76,92%	23,08%
10	LA CHAPELLE ST AUBIN	11	2	13	84,62%	15,38%



Top 20 des Clubs Sarthois

Top 20 des licenciés par clubs

Place	CLUB	MASCULIN	FEMININ	TOTAL	% Masculin	% Féminin
1	LA CHAPELLE ST AUBIN	234	87	321	72,90%	27,10%
2	LE MANS SAINT PAVIN	186	100	286	65,03%	34,97%
3	LE MANS C.S.S.G.	206	79	285	72,28%	27,72%
4	LE MANS JALT	252	15	267	94,38%	5,62%
5	LE MANS SCM	238	25	263	90,49%	9,51%
6	FRESNAY /SARTHE	152	99	251	60,56%	39,44%
7	BASKET CLUB ROZEZEN	150	77	227	66,08%	33,92%
8	LA FERTE BERNARD V.S.	160	65	225	71,11%	28,89%
9	LA FLECHE US	164	58	222	73,87%	26,13%
10	CONLIE B.C.	149	66	215	69,30%	30,70%
11	BASKET BALL CLUB CHANGÉEN	153	58	211	72,51%	27,49%
12	RUAUDIN JEUNESSES SPORTIVE	130	78	208	62,50%	37,50%
13	SABLE BASKET	123	83	206	59,71%	40,29%
14	JOUE L'ABBE MONTBIZOT	137	67	204	67,16%	32,84%
15	COULAINES J.S.	92	109	201	45,77%	54,23%
16	LE MANS J.C.M.	119	65	184	64,67%	35,33%
17	LE MANS GSOS	123	57	180	68,33%	31,67%
18	ARNAGE U.S.	115	50	165	69,70%	30,30%
19	GUECELARD B.B.C.	100	60	160	62,50%	37,50%
20	LE MANS A.S.MADELEINE	110	50	160	68,75%	31,25%

Top 20 Clubs - Licence Senior

Place	CLUB	MASCULIN	FEMININ	TOTAL	% Masculin	% Féminin
1	LE MANS SAINT PAVIN	52	31	83	62,63%	37,37%
2	LE MANS C.S.S.G.	57	25	82	69,51%	30,49%
3	LE MANS GSOS	32	12	44	72,73%	27,27%
4	ST MARS D OUTILLE LES MOUETTES	28	16	44	63,64%	36,36%
5	LA CHAPELLE ST AUBIN	34	9	43	79,07%	20,93%
6	JOUE L'ABBE MONTBIZOT	26	15	41	63,41%	36,59%
7	BASKET BALL CLUB CHANGÉEN	39	1	40	97,50%	2,50%
8	LE MANS JALT	39	0	39	100,00%	0,00%
9	CONLIE B.C.	27	12	39	69,23%	30,77%
10	ARNAGE U.S.	35	1	36	97,22%	2,78%
11	COULAINES J.S.	20	14	34	58,82%	41,18%
12	RUAUDIN JEUNESSES SPORTIVE	15	19	34	44,12%	55,88%
13	NEUVILLE BASKET ASSOCIATION	22	10	32	68,75%	31,25%
14	MAMERS S.A.	19	11	30	63,33%	36,67%
15	MULSANNE BASKET 2000	21	9	30	70,00%	30,00%
16	FRESNAY /SARTHE	18	11	29	62,07%	37,93%
17	LE MANS SCM	28	0	28	100,00%	0,00%
18	MANSIGNE BASKET CLUB	19	9	28	67,86%	32,14%
19	SABLE BASKET	17	10	27	62,96%	37,04%
20	MONTFORT SPORT BASKET	12	14	26	46,15%	53,85%

Top 20 Clubs - Licence U20 (Junior)

Place	CLUB	MASCULIN	FEMININ	TOTAL	% Masculin	% Féminin
1	LE MANS C.S.S.G.	8	0	8	100,00%	0,00%
2	FRESNAY /SARTHE	6	2	8	75,00%	25,00%
3	BEAUMONT A.S.	7	0	7	100,00%	0,00%
4	JOUE L'ABBE MONTBIZOT	5	2	7	71,43%	28,57%
5	LE MANS GSOS	7	0	7	100,00%	0,00%
6	LE MANS SAINT PAVIN	4	2	6	66,67%	33,33%
7	LE MANS JALT	6	0	6	100,00%	0,00%
8	TELOCHE BASKET CLUB	6	0	6	100,00%	0,00%
9	LE MANS J.C.M.	3	2	5	60,00%	40,00%
10	ST MARS D OUTILLE LES MOUETTES	5	0	5	100,00%	0,00%
11	LE MANS A.S.MADELEINE	5	0	5	100,00%	0,00%
12	CONLIE B.C.	5	0	5	100,00%	0,00%
13	LA CHAPELLE ST AUBIN	4	1	5	80,00%	20,00%
14	LA FERTE BERNARD V.S.	1	3	4	25,00%	75,00%
15	RUAUDIN JEUNESSES SPORTIVE	1	3	4	25,00%	75,00%
16	LA FLECHE US	1	2	3	33,33%	66,67%
17	BASKET CANTONAL MALICORNAIS	0	3	3	0,00%	100,00%
18	SABLE BASKET	3	0	3	100,00%	0,00%
19	BASKET CLUB ROZEZEN	2	1	3	66,67%	33,33%
20	ARNAGE U.S.	2	0	2	100,00%	0,00%

Top 20 Clubs - Licence U18 (Junior/Cadet)

Place	CLUB	MASCULIN	FEMININ	TOTAL	% Masculin	% Féminin
1	LE MANS JALT	21	0	21	100,00%	0,00%
2	LE MANS C.S.S.G.	19	1	20	95,00%	5,00%
3	BASKET BALL CLUB CHANGÉEN	18	1	19	94,74%	5,26%
4	NEUVILLE BASKET ASSOCIATION	10	9	19	52,63%	47,37%
5	LE MANS SCM	17	0	17	100,00%	0,00%
6	RUAUDIN JEUNESSES SPORTIVE	11	6	17	64,71%	35,29%
7	LA CHAPELLE ST AUBIN	14	3	17	82,35%	17,65%
8	COULAINES J.S.	3	13	16	18,75%	81,25%
9	LE MANS SAINT PAVIN	12	4	16	75,00%	25,00%
10	ETIVAL BASKET CLUB	10	6	16	62,50%	37,50%
11	LA FLECHE US	11	4	15	73,33%	26,67%
12	SABLE BASKET	4	10	14	28,57%	71,43%
13	BASKET CLUB ROZEZEN	10	3	13	76,92%	23,08%
14	ST MARS D OUTILLE LES MOUETTES	12	0	12	100,00%	0,00%
15	SOM BASKET-BALL	0	12	12	0,00%	100,00%
16	FRESNAY /SARTHE	8	4	12	66,67%	33,33%
17	CONLIE B.C.	5	6	11	45,45%	54,55%
18	MULSANNE BASKET 2000	7	4	11	63,64%	36,36%
19	LA FERTE BERNARD V.S.	3	7	10	30,00%	70,00%
20	MONTFORT SPORT BASKET	8	2	10	80,00%	20,00%

Top 20 Clubs - Licence U17 (Cadet)

Place	CLUB	MASCULIN	FEMININ	TOTAL	% Masculin	% Féminin
1	LA CHAPELLE ST AUBIN	23	12	35	65,71%	34,29%
2	LA FERTE BERNARD V.S.	26	8	34	76,47%	23,53%
3	LE MANS SCM	33	0	33	100,00%	0,00%
4	LE MANS SAINT PAVIN	20	10	30	66,67%	33,33%
5	LE MANS C.S.S.G.	18	12	30	60,00%	40,00%
6	LE MANS JALT	30	0	30	100,00%	0,00%
7	COULAINES J.S.	0	26	26	0,00%	100,00%
8	LE MANS J.C.M.	21	3	24	87,50%	12,50%
9	BASKET BALL CLUB CHANGÉEN	14	10	24	58,33%	41,67%
10	LA FLECHE US	20	3	23	86,96%	13,04%
11	ARNAGE U.S.	14	8	22	63,64%	36,36%
12	SABLE BASKET	14	8	22	63,64%	36,36%
13	LE MANS GSOS	10	11	21	47,62%	52,38%
14	BASKET CLUB ROZEZEN	12	9	21	57,14%	42,86%
15	ST MARS D OUTILLE LES MOUETTES	13	7	20	65,00%	35,00%
16	CONLIE B.C.	9	5	14	64,29%	35,71%
17	MULSANNE BASKET 2000	8	6	14	57,14%	42,86%
18	BEAUMONT A.S.	10	3	13	76,92%	23,08%
19	CHATEAU DU LOIR C.O.C.	12	1	13	92,31%	7,69%
20	MAMERS S.A.	10	3	13	76,92%	23,08%

Top 20 Clubs - Licence U15 (Minime)

Place	CLUB	MASCULIN	FEMININ	TOTAL	% Masculin	% Féminin
1	LE MANS SCM	49	0	49	100,00%	0,00%
2	LA CHAPELLE ST AUBIN	34	8	42	80,95%	19,05%
3	COULAINES J.S.	20	19	39	51,28%	48,72%
4	CERANS YVRE BASKET	19	16	35	54,29%	45,71%
5	CONLIE B.C.	22	13	35	62,86%	37,14%
6	SABLE BASKET	18	15	33	54,55%	45,45%
7	LE MANS J.C.M.	19	11	30	63,33%	36,67%
8	BASKET BALL CLUB CHANGÉEN	10	19	29	34,48%	65,52%
9	FRESNAY /SARTHE	13	16	29	44,83%	55,17%
10	LE MANS JALT	28	0	28	100,00%	0,00%
11	LA FLECHE US	19	7	26	73,08%	26,92%
12	LA FERTE BERNARD V.S.	22	3	25	88,00%	12,00%
13	LE MANS GSOS	13	12	25	52,00%	48,00%
14	LE MANS A.S.MADELEINE	16	9	25	64,00%	36,00%
15	LE MANS SAINT PAVIN	14	9	23	60,87%	39,13%
16	GUECELARD B.B.C.	12	9	21	57,14%	42,86%
17	RUAUDIN JEUNESSES SPORTIVE	20	1	21	95,24%	4,76%
18	BOULOIRE US	19	0	19	100,00%	0,00%
19	CHATEAU DU LOIR C.O.C.	9	9	18	50,00%	50,00%
20	MONTFORT SPORT BASKET	10	8	18	55,56%	44,44%

Top 20 Clubs - Licence U13 (Benjamin)

Place	CLUB	MASCULIN	FEMININ	TOTAL	% Masculin	% Féminin
1	LE MANS SAINT PAVIN	24	18	42	57,14%	42,86%
2	LA FERTE BERNARD V.S.	26	12	38	68,42%	31,58%
3	LE MANS JALT	38	0	38	100,00%	0,00%
4	LE MANS SCM	35	0	35	100,00%	0,00%
5	FRESNAY /SARTHE	18	17	35	51,43%	48,57%

Top 20 Clubs - Licence U11 (Poussin)

Place	CLUB	MASCULIN	FEMININ	TOTAL	% Masculin	% Féminin
1	LA CHAPELLE ST AUBIN	35	12	47	74,47%	25,53%
2	LE MANS JALT	38	5	43	88,37%	11,63%
3	ARNAGE U.S.	20	16	36	55,56%	44,44%
4	LE MANS C.S.S.G.	19	16	35	54,29%	45,71%
5	FRESNAY /SARTHE	18	17	35	51,43%	48,57%



CD 72

Date d'édition

01/12/2021

Crédit Mutuel
PARTENAIRE OFFICIEL

6	LE MANS J.C.M.	19	15	34	55,88%	44,12%
7	LA CHAPELLE ST AUBIN	17	15	30	56,67%	43,33%
8	BASKET CLUB ROEEZEN	17	11	28	60,71%	39,29%
9	LE MANS C.S.S.G.	21	6	27	77,78%	22,22%
10	COULAINES J.S.	16	10	26	61,54%	38,46%
11	BOULOIRE US	18	8	26	69,23%	30,77%
12	SABLE BASKET	14	10	24	58,33%	41,67%
13	CERANS YVRE BASKET	12	11	23	52,17%	47,83%
14	RUAUDIN JEUNESSES SPORTIVE	12	11	23	52,17%	47,83%
15	ETIVAL BASKET CLUB	10	12	22	45,45%	54,55%
16	CONLIE B.C.	19	2	21	90,48%	9,52%
17	BASKET BALL CLUB CHANGÉEN	17	4	21	80,95%	19,05%
18	LA FLECHE US	16	4	20	80,00%	20,00%
19	JOUE L'ABBE MONTBIZOT	13	5	18	72,22%	27,78%
20	LE MANS A.S.MADELEINE	15	3	18	83,33%	16,67%

6	BASKET CLUB ROEEZEN	14	20	34	41,18%	58,82%
7	RUAUDIN JEUNESSES SPORTIVE	21	12	33	63,64%	36,36%
8	SABLE BASKET	21	12	33	63,64%	36,36%
9	CONLIE B.C.	20	12	32	62,50%	37,50%
10	ECOMMOY K.B.C.	21	10	31	67,74%	32,26%
11	LA FLECHE US	18	11	29	62,07%	37,93%
12	LE MANS J.C.M.	15	13	28	53,57%	46,43%
13	LA FERTE BERNARD V.S.	16	10	26	61,54%	38,46%
14	JOUE L'ABBE MONTBIZOT	15	11	26	57,69%	42,31%
15	ROUILLON E.G	9	17	26	34,62%	65,38%
16	BASKET BALL CLUB CHANGÉEN	18	7	25	72,00%	28,00%
17	CHATEAU DU LOIR C.O.C.	14	7	21	66,67%	33,33%
18	COULAINES J.S.	10	11	21	47,62%	52,38%
19	LE MANS SCM	19	2	21	90,48%	9,52%
20	CHAMPAGNE ES	17	4	21	80,95%	19,05%

Top 20 Clubs - Licence U9 (Mini Poussin)

Place	CLUB	MASCULIN	FEMININ	TOTAL	% Masculin	% Féminin
1	LA CHAPELLE ST AUBIN	32	12	44	72,73%	27,27%
2	GUECELARD B.B.C.	24	8	32	75,00%	25,00%
3	CONLIE B.C.	23	9	32	71,88%	28,13%
4	LE MANS C.S.S.G.	24	6	30	80,00%	20,00%
5	ECOMMOY K.B.C.	20	9	29	68,97%	31,03%
6	ROUILLON E.G	18	10	28	64,29%	35,71%
7	BASKET CLUB ROEEZEN	18	10	28	64,29%	35,71%
8	LA FERTE BERNARD V.S.	21	4	25	84,00%	16,00%
9	JOUE L'ABBE MONTBIZOT	19	6	25	76,00%	24,00%
10	LA FLECHE US	11	12	23	47,83%	52,17%
11	LE MANS JALT	20	3	23	86,96%	13,04%
12	ETIVAL BASKET CLUB	17	5	22	77,27%	22,73%
13	ANILLE BRAYE BASKET	9	12	21	42,86%	57,14%
14	LE MANS A.S.MADELEINE	14	7	21	66,67%	33,33%
15	FRESNAY /SARTHE	14	7	21	66,67%	33,33%
16	LE MANS SCM	16	4	20	80,00%	20,00%
17	LE MANS SAINT PAVIN	12	7	19	63,16%	36,84%
18	SABLE BASKET	14	5	19	73,68%	26,32%
19	CERANS YVRE BASKET	13	5	18	72,22%	27,78%
20	CHAMPAGNE ES	9	9	18	50,00%	50,00%

Top 20 Clubs - Licence U7 (Baby Basket)

Place	CLUB	MASCULIN	FEMININ	TOTAL	% Masculin	% Féminin
1	LA FLECHE US	36	10	46	78,26%	21,74%
2	JOUE L'ABBE MONTBIZOT	28	9	37	75,68%	24,32%
3	RUAUDIN JEUNESSES SPORTIVE	19	17	36	52,78%	47,22%
4	BASKET CLUB ROEEZEN	22	12	34	64,71%	35,29%
5	FRESNAY /SARTHE	23	10	33	69,70%	30,30%
6	LA CHAPELLE ST AUBIN	16	15	31	51,61%	48,39%
7	LE MANS SAINT PAVIN	21	5	26	80,77%	19,23%
8	GUECELARD B.B.C.	16	9	25	64,00%	36,00%
9	CHAMPAGNE ES	15	6	21	71,43%	28,57%
10	ANILLE BRAYE BASKET	15	5	20	75,00%	25,00%
11	LE MANS C.S.S.G.	11	7	18	61,11%	38,89%
12	LE MANS JALT	15	3	18	83,33%	16,67%
13	ARNAGE U.S.	9	8	17	52,94%	47,06%
14	CHATEAU DU LOIR C.O.C.	10	7	17	58,82%	41,18%
15	LE MANS A.S.MADELEINE	13	4	17	76,47%	23,53%
16	ETIVAL BASKET CLUB	15	2	17	88,24%	11,76%
17	NEUVILLE BASKET ASSOCIATION	12	4	16	75,00%	25,00%
18	CERANS YVRE BASKET	11	4	15	73,33%	26,67%
19	ROUILLON E.G	10	4	14	71,43%	28,57%
20	ST MARS D OUTILLE LES MOUETTES	10	4	14	71,43%	28,57%

Top 20 Clubs - Licence Détente

Place	CLUB	MASCULIN	FEMININ	TOTAL	% Masculin	% Féminin
1	FRESNAY /SARTHE	8	20	28	28,57%	71,43%
2	LA FERTE BERNARD V.S.	4	21	25	16,00%	84,00%
3	BASKET BALL CLUB CHANGÉEN	3	17	20	15,00%	85,00%
4	LE MANS GSOS	4	15	19	21,05%	78,95%
5	CERANS YVRE BASKET	2	14	16	12,50%	87,50%
6	LA CHAPELLE ST AUBIN	0	14	14	0,00%	100,00%
7	SABLE BASKET	6	7	13	46,15%	53,85%
8	ROUILLON E.G	2	10	12	16,67%	83,33%
9	LE MANS SAINT PAVIN	3	7	10	30,00%	70,00%
10	JOUE L'ABBE MONTBIZOT	0	9	9	0,00%	100,00%
11	CONLIE B.C.	2	7	9	22,22%	77,78%
12	LE MANS J.C.M.	2	6	8	25,00%	75,00%
13	BASKET CLUB ROEEZEN	0	8	8	0,00%	100,00%
14	LA FLECHE US	1	6	7	14,29%	85,71%
15	SILLE LE PHILIPPE B.C	1	6	7	14,29%	85,71%
16	LE GRAND LUCE UNION SPORTIVE	4	3	7	57,14%	42,86%
17	LE MANS C.S.S.G.	0	6	6	0,00%	100,00%
18	GUECELARD B.B.C.	1	4	5	20,00%	80,00%
19	ANILLE BRAYE BASKET	1	4	5	20,00%	80,00%
20	LA CHARTRE A.S.	1	4	5	20,00%	80,00%

Top 20 Clubs - Licence Non Joueur

Place	CLUB	MASCULIN	FEMININ	TOTAL	% Masculin	% Féminin
1	LE MANS SCM	31	15	46	67,39%	32,61%
2	COULAINES J.S.	15	11	26	57,69%	42,31%
3	LE MANS A.S.MADELEINE	13	9	22	59,09%	40,91%
4	LE MANS JALT	16	4	20	80,00%	20,00%
5	SOM BASKET-BALL	8	7	15	53,33%	46,67%
6	CD72 - HORS ASSOCIATION - SARTHE	12	2	14	85,71%	14,29%
7	RUAUDIN JEUNESSES SPORTIVE	10	4	14	71,43%	28,57%
8	LE MANS SAINT PAVIN	10	3	13	76,92%	23,08%
9	LE MANS C.S.S.G.	10	3	13	76,92%	23,08%
10	LA CHAPELLE ST AUBIN	11	2	13	84,62%	15,38%
11	LE MANS GSOS	5	7	12	41,67%	58,33%
12	ROUILLON E.G	9	3	12	75,00%	25,00%
13	BASKET BALL CLUB CHANGÉEN	8	4	12	66,67%	33,33%
14	BOULOIRE US	8	4	12	66,67%	33,33%
15	SILLE LE PHILIPPE B.C	4	7	11	36,36%	63,64%
16	FRESNAY /SARTHE	5	6	11	45,45%	54,55%
17	BASKET CLUB ROEEZEN	6	5	11	54,55%	45,45%
18	BEAUMONT A.S.	4	6	10	40,00%	60,00%
19	LA FLECHE US	7	3	10	70,00%	30,00%
20	JOUE L'ABBE MONTBIZOT	3	7	10	30,00%	70,00%



Classement des cubs sarthois par type de licenciés

Rang Nb Lic. Total	Club	Nb Lic. Total	Seniors				U20				U18				U17				U15				U13				U11				U9				U7				Défente				Non Joueur								
			Lic.	M	F	Rang	Lic.	M	F	Rang	Lic.	M	F	Rang	Lic.	M	F	Rang	Lic.	M	F	Rang	Lic.	M	F	Rang	Lic.	M	F	Rang	Lic.	M	F	Rang	Lic.	M	F	Rang	Lic.	M	F	Rang									
1	LA CHAPELLE ST AUBIN	321	43	34	9	5	5	4	1	13	17	14	3	7	35	23	12	1	42	34	8	2	30	17	13	7	47	35	12	1	44	32	12	1	31	16	15	6	14	14	6	13	11	2	10						
2	LE MANS SAINT PAVIN	286	83	52	31	1	6	4	2	6	16	12	4	9	30	20	10	4	23	14	9	15	42	24	18	1	18	10	8	25	19	12	7	17	26	21	5	7	10	3	7	9	13	10	3	8					
3	LE MANS C.S.S.G.	285	82	57	25	2	8	8		1	20	19	1	2	30	18	12	5	16	13	3	23	27	21	6	9	35	19	16	4	30	24	6	4	18	11	7	11	6	6	17	13	10	3	9						
4	LE MANS JALT	267	39	39		8	6	6		7	21	21		1	30	30		6	28	28		10	38	38		3	43	38	5	2	23	20	3	11	18	15	3	12	1	1	26	20	16	4	4						
5	LE MANS SCM	263	28	28		17	1	1		28	17	17		5	33	33		3	49	49		1	35	35		4	21	19	2	19	20	16	4	16	13	9	4	21			46	31	15	1							
6	FRESNAY /SARTHE	251	29	18	11	16	8	6	2	2	12	8	4	16	10	9	1	26	29	13	16	9	35	18	17	5	35	18	17	5	21	14	7	15	33	23	10	5	28	8	20	1	11	5	6	16					
7	BASKET CLUB ROEZEEN	227	22	22		23	3	2	1	19	13	10	3	13	21	12	9	14	17	17		22	28	17	11	8	34	14	20	6	28	18	10	7	34	22	12	4	8	8	13	11	6	5	17						
8	LA FERTE BERNARD V.S.	225	21	13	8	24	4	1	3	14	10	3	7	19	34	26	8	2	25	22	3	12	38	26	12	2	26	16	10	13	25	21	4	8	8	3	5	27	25	4	21	2	9	8	1	22					
9	LA FLECHE US	222	20	19	1	25	3	1	2	16	15	11	4	11	23	20	3	10	26	19	7	11	20	16	4	18	29	18	11	11	23	11	12	10	46	36	10	1	7	1	6	14	10	7	3	19					
10	CONLIE B.C.	215	39	27	12	9	5	5		12	11	5	6	17	14	9	5	16	35	22	13	5	21	19	2	16	32	20	12	9	32	23	9	3	9	8	1	25	9	2	7	11	8	4	4	25					
11	BASKET BALL CLUB CHANGEEN	211	40	39	1	7	2	2		22	19	18	1	3	24	14	10	9	29	10	19	8	21	17	4	17	25	18	7	16	14	7	7	25	5	3	2	33	20	3	17	3	12	8	4	13					
12	RUAUDIN JEUNESSES SPORTIVE	208	34	15	19	12	4	1	3	15	17	11	6	6	8	8		29	21	20	1	17	23	12	11	14	33	21	12	7	16	11	5	21	36	19	17	3	2	2	29	14	10	4	7						
13	SABLE BASKET	206	27	17	10	19	3	3		18	14	4	10	12	22	14	8	12	33	18	15	6	24	14	10	12	33	21	12	6	19	14	5	18	9	8	1	26	13	6	7	7	9	3	6	24					
14	LOUE L'ABBE MONTBIZOT	204	41	26	15	6	7	5	2	4	9	6	3	24	7		7	32	15	13	2	24	18	13	5	19	26	15	11	14	25	19	6	9	37	28	9	2	9	9	10	10	3	7	20						
15	COULAINES J.S.	201	34	20	14	11	2	2		21	16	3	13	8	26	7		26	7	39	20	19	3	26	16	10	10	21	10	11	18	10	7	3	32	1	1														
16	LE MANS J.C.M.	184	17	13	4	27	5	3	2	9	10	9	1	22	24	21	3	8	30	19	11	7	34	19	15	6	28	15	13	12	14	6	8	23	8	5	3	28	8	2	6	12	6	3	30						
17	LE MANS GSOS	180	44	32	12	3	7	7		5	10	10	11	13	25	13	12	13	14	10	4	26	10	8	2	37	12	8	4	28	6	5	1	30	19	4	15	4	15	4	12	5	7	11							
18	ARNAGE U.S.	165	36	35	1	10	2	2		20	7	5	2	25	22	14	8	11	13	7	6	29	17	13	4	21	36	20	16	3	11	8	3	29	17	9	8	13													
19	GUECLARD B.B.C.	160	25	17	8	21	1		1	26	6		6	27	6	1	5	36	21	12	9	16	10	6	4	29	20	15	5	22	32	24	8	2	25	16	9	8	5	1	4	18	9	5	4	23					
20	LE MANS A.S.MADELEINE	160	19	19		26	5	5		11	5	3	2	31	8	2	6	28	25	16	9	14	18	15	3	20	20	10	10	23	21	14	7	14	17	13	4	15													
21	CERANS YVRE BASKET	150	6	3	3	42	1	1		25	9	4	5	23	4	4		40	35	19	16	4	23	12	11	13	20	8	12	21	18	13	5	19	15	11	4	18	16	2	14	5	3	1	2	42					
22	ST MARS D OUTILLE LES MOUETTES	150	44	28	16	4	5	5		10	12	12		14	20	13	7	15	10	8	2	34	8	8		33	16	9	7	28	14	11	3	24	14	10	4	20	4	1	3	21	3	1	2	43					
23	ETIVAL BASKET CLUB	147	24	17	7	22	2	1	1	23	16	10	6	10	8	4	4	30	15	13	2	26	22	10	12	15	16	12	4	29	22	17	5	12	17	15	2	16													
24	NEUVILLE BASKET ASSOCIATION	128	32	22	10	13				19	10	9	4	11	11			24	2	2		42	11	11		28	14	14		31	13	7	6	26	16	12	4	17													
25	CHATEAU DU LOIR C.O.C.	122	10	7	3	39	1	1		24	5	5		29	13	12	1	19	18	9	9	19	17	13	4	22	21	14	7	17	14	10	4	22	17	10	7	14	3	1	2	22	3	1	2	41					
26	CHAMPAGNE ES	120	14	7	7	30				2	2		34	13	13			21	10	8	2	35	15	8	7	25	21	17	4	20	18	9	9	20	21	15	6	9													
27	ANILLE BRAYE BASKET	118	16	13	3	28				6	1	5		28	12	11	1	23	4	1	3	40	16	15	1	23	13	12	1	32	21	9	12	13	20	15	5	10	5	1	4	19	5	1	4	35					
28	MAMERS S.A.	117	30	19	11	14	1	1		27	5	5		30	13	10	3	20	15	10	5	25	9	8	1	31	19	16	3	24	9	6	3	34	7	6	1	29	2	1	1	24	7	3	4	27					
29	ECOMMOY K.B.C.	117	12	12		35				1		1	38	7				7	34	15	3	12	27	13	2	11	27	31	21	10	10	29	20	9	5	2	2	38													
30	ROUILLON E.G	114	13	11	2	32																																													
31	BOULOIRE US	108								7	7		26	7	6	1	35	19	19		18	26	18	8	11	18	12	6	26	8	5	3	37	11	8	3	23	11	8	3	23										
32	MULSAINNE BASKET 2000	104	30	21	9	15	1	1	1	30	11	7	4	18	14	8	6	17	13	9	4	31	7	6	1	36	7	6	1	42	9	6	3	35	6	5	1	31													
33	MONTFORT SPORT BASKET	97	26	12	14	20				10	8	2	20	5	5		38	18	10	8	20	6	5	1	37	10	7	3	36	12	7	5	27	5	2	3	32														
34	BEAUMONT A.S.	88	3	3		44				8			13	10	3	18	12	6	6	32	15	9	6	24	16	10	6	27	10	7	3	31	2	2	37																
35	SOM BASKET BALL	84	11		11	37	7			3			12	15	6		37	17			21	7		7	35	15		15	30	1		1	45																		
36	STILLE LE PHILIPPE B.C	69	6		6	43				4			32	5	4	1	39	5	5		39	6	6		38	13	12	1	33	8	6	2	36	4	4	35	7	1	6	15	11	4	7	15							
37	BASKET CANTONAL MALICORNAIS	67	10		10	41	3		3	17			4				9	9			27	12	12		33	6	2	4	39	12	8	4	35	3	2	1	43	11	8	3	22										
38	ALLONNES J.S.	64	10	10		38				1	1		36	12				22	6	5	1	37	5	5		40	9	5	4	39	10	7	3	30																	
39	LE GRAND LUCE UNION SPORTIVE	63	11	11		36	1	1		29	1	1</																																							

**Le club ayant le plus de...**

licenciés	est	LA CHAPELLE ST AUBIN	(321)	soit	5%	des licenciés sarthois			
seniors	est	LE MANS SAINT PAVIN	(83)	soit	7%	des seniors sarthois	et	29%	de l'effectif du club
U20 (juniors)	est	LE MANS C.S.S.G.	(8)	soit	7%	des U20 (juniors) sarthois	et	3%	de l'effectif du club
U18 (cadets-juniors)	est	LE MANS JALT	(21)	soit	5%	des U18 (cadets-juniors) sarthois	et	8%	de l'effectif du club
U17 (cadets)	est	LA CHAPELLE ST AUBIN	(35)	soit	6%	des U17 (cadets) sarthois	et	11%	de l'effectif du club
U15 (minimes)	est	LE MANS SCM	(49)	soit	6%	des U15 (minimes) sarthois	et	19%	de l'effectif du club
U13 (benjamins)	est	LE MANS SAINT PAVIN	(42)	soit	5%	des U13 (benjamins) sarthois	et	15%	de l'effectif du club
U11 (poussins)	est	LA CHAPELLE ST AUBIN	(47)	soit	5%	des U11 (poussins) sarthois	et	15%	de l'effectif du club
U9 (mini poussins)	est	LA CHAPELLE ST AUBIN	(44)	soit	6%	des U9 (mini poussins) sarthois	et	14%	de l'effectif du club
U7 (baby)	est	LA FLECHE US	(46)	soit	8%	des U7 (baby) sarthois	et	21%	de l'effectif du club
détente	est	FRESNAY /SARTHE	(28)	soit	11%	des détente sarthois	et	11%	de l'effectif du club
non joueurs	est	LE MANS SCM	(46)	soit	10%	des non joueurs sarthois	et	17%	de l'effectif du club

Le club ayant le plus de...

licenciés masculins	est	LE MANS JALT	(252)	soit	5%	des licenciés masculins sarthois	et	94%	de l'effectif du club
seniors masculins	est	LE MANS C.S.S.G.	(57)	soit	7%	des seniors masculins sarthois	et	20%	de l'effectif du club
U20 (juniors) masculins	est	LE MANS C.S.S.G.	(8)	soit	9%	des U20 (juniors) masculins sarthois	et	3%	de l'effectif du club
U18 (cadets-juniors) masculins	est	LE MANS JALT	(21)	soit	8%	des U18 (cadets-juniors) masculins sarthois	et	8%	de l'effectif du club
U17 (cadets) masculins	est	LE MANS SCM	(33)	soit	8%	des U17 (cadets) masculins sarthois	et	13%	de l'effectif du club
U15 (minimes) masculins	est	LE MANS SCM	(49)	soit	9%	des U15 (minimes) masculins sarthois	et	19%	de l'effectif du club
U13 (benjamins) masculins	est	LE MANS JALT	(38)	soit	7%	des U13 (benjamins) masculins sarthois	et	14%	de l'effectif du club
U11 (poussins) masculins	est	LE MANS JALT	(38)	soit	6%	des U11 (poussins) masculins sarthois	et	14%	de l'effectif du club
U9 (mini poussins) masculins	est	LA CHAPELLE ST AUBIN	(32)	soit	6%	des U9 (mini poussins) masculins sarthois	et	10%	de l'effectif du club
U7 (baby) masculins	est	LA FLECHE US	(36)	soit	9%	des U7 (baby) masculins sarthois	et	16%	de l'effectif du club
détentes masculins	est	FRESNAY /SARTHE	(8)	soit	16%	des détente masculins sarthois	et	3%	de l'effectif du club
non joueurs masculins	est	LE MANS SCM	(31)	soit	12%	des non joueurs masculins sarthois	et	12%	de l'effectif du club

Le club ayant le plus de...

licenciés féminins	est	COULAINES J.S.	(109)	soit	5%	des licenciés féminins sarthois	et	54%	de l'effectif du club
seniors féminins	est	LE MANS SAINT PAVIN	(31)	soit	10%	des seniors féminins sarthois	et	11%	de l'effectif du club
juniors féminins	est	LA FERTE BERNARD V.S.	(3)	soit	12%	des juniors féminins sarthois	et	1%	de l'effectif du club
U18 (cadets-juniors) féminins	est	COULAINES J.S.	(13)	soit	10%	des U18 (cadets-juniors) féminins sarthois	et	6%	de l'effectif du club
U17 (cadets) féminins	est	COULAINES J.S.	(26)	soit	13%	des U17 (cadets) féminins sarthois	et	13%	de l'effectif du club
U15 (minimes) féminins	est	COULAINES J.S.	(19)	soit	7%	des U15 (minimes) féminins sarthois	et	9%	de l'effectif du club
U13 (benjamins) féminins	est	LE MANS SAINT PAVIN	(18)	soit	7%	des U13 (benjamins) féminins sarthois	et	6%	de l'effectif du club
U11 (poussins) féminins	est	BASKET CLUB ROEZEEN	(20)	soit	6%	des U11 (poussins) féminins sarthois	et	9%	de l'effectif du club
U9 (mini poussins) féminins	est	LA FLECHE US	(12)	soit	5%	des U9 (mini poussins) féminins sarthois	et	5%	de l'effectif du club
U7 (baby) féminins	est	RUAUDIN JEUNESSES SPORTIVE	(17)	soit	9%	des U7 (baby) féminins sarthois	et	8%	de l'effectif du club
détentes féminins	est	LA FERTE BERNARD V.S.	(21)	soit	11%	des détente féminins sarthois	et	9%	de l'effectif du club
non joueurs féminins	est	LE MANS SCM	(15)	soit	8%	des non joueurs féminins sarthois	et	6%	de l'effectif du club



CLUB	ADULTES					JEUNES							MINI BASKET					Nb Lic Total
	SENIORS	DETENTE	DIRIGEANT	TOTAL	% Adultes	U20	U18	U17	U15	U13	TOTAL	% Jeunes	U11	U9	U7	TOTAL	% Mini Basket	
ALLONNES J.S.	10	2	9	21	33%	-	1	12	6	5	24	38%	9	10	-	19	30%	64
ARNAGE U.S.	36	-	4	40	24%	2	7	22	13	17	61	37%	36	11	17	64	39%	165
BEAUMONT A.S.	3	-	10	13	15%	7	-	13	12	15	47	53%	16	10	2	28	32%	88
CHATEAU DU LOIR C.O.C.	10	3	3	16	13%	1	5	13	18	17	54	44%	21	14	17	52	43%	122
COULAINES J.S.	34	-	26	60	30%	2	16	26	39	26	109	54%	21	10	1	32	16%	201
CERANS YVRE BASKET	6	16	3	25	17%	1	9	4	35	23	72	48%	20	18	15	53	35%	150
LA FERTE BERNARD V.S.	21	25	9	55	24%	4	10	34	25	38	111	49%	26	25	8	59	26%	225
LA FLECHE US	20	7	10	37	17%	3	15	23	26	20	87	39%	29	23	46	98	44%	222
GUECELARD B.B.C.	25	5	9	39	24%	1	6	6	21	10	44	28%	20	32	25	77	48%	160
JOUE L'ABBE MONTBIZOT	41	9	10	60	29%	7	9	7	15	18	56	27%	26	25	37	88	43%	204
MAMERS S.A.	30	2	7	39	33%	1	5	13	15	9	43	37%	19	9	7	35	30%	117
LE MANS SAINT PAVIN	83	10	13	106	37%	6	16	30	23	42	117	41%	18	19	26	63	22%	286
MONTFORT SPORT BASKET	26	-	5	31	32%	-	10	5	18	6	39	40%	10	12	5	27	28%	97
LE MANS S.L.B.	14	-	-	14	100%	-	-	-	-	-	0	0%	-	-	-	0	0%	14
LE MANS C.S.S.G.	82	6	13	101	35%	8	20	30	16	27	101	35%	35	30	18	83	29%	285
LE MANS GSOS	44	19	12	75	42%	7	10	21	25	14	77	43%	10	12	6	28	16%	180
LE MANS JALT	39	1	20	60	22%	6	21	30	28	38	123	46%	43	23	18	84	31%	267
LE MANS J.C.M.	17	8	6	31	17%	5	10	24	30	34	103	56%	28	14	8	50	27%	184
LE MANS SCM	28	-	46	74	28%	1	17	33	49	35	135	51%	21	20	13	54	21%	263
ROUILLON E.G	13	12	12	37	32%	-	-	-	-	9	9	8%	26	28	14	68	60%	114
ANILLE BRAYE BASKET	16	5	5	26	22%	-	6	12	4	16	38	32%	13	21	20	54	46%	118
SAINT MARS LA BRIERE US	10	-	1	11	100%	-	-	-	-	-	0	0%	-	-	-	0	0%	11
ST MARS D OUTILLE LES MOUETTES	44	4	3	51	34%	5	12	20	10	8	55	37%	16	14	14	44	29%	150
SILLE LE PHILIPPE B.C	6	7	11	24	35%	-	4	5	5	6	20	29%	13	8	4	25	36%	69
LE MANS A.S.MADELEINE	19	-	22	41	26%	5	5	8	25	18	61	38%	20	21	17	58	36%	160
CONLIE B.C.	39	9	8	56	26%	5	11	14	35	21	86	40%	32	32	9	73	34%	215
ASSOCIATION SPORTIVE DES GEOMETRES ET TO	-	-	-	0	-	-	-	-	-	-	0	-	-	-	-	0	-	0
CD72 - HORS ASSOCIATION - SARTHE	-	-	14	14	100%	-	-	-	-	-	0	0%	-	-	-	0	0%	14
BASKET BALL CLUB CHANGEEN	40	20	12	72	34%	2	19	24	29	21	95	45%	25	14	5	44	21%	211
RUAUDIN JEUNESSES SPORTIVE	34	2	14	50	24%	4	17	8	21	23	73	35%	33	16	36	85	41%	208
BASKET CANTONAL MALICORNAIS	10	-	1	11	16%	3	-	9	12	6	30	45%	12	3	11	26	39%	67
LA CHARTRE A.S.	1	5	1	7	16%	-	2	2	1	4	9	21%	7	10	10	27	63%	43
LAIGNE ST GERVAIS CO	12	-	5	17	34%	-	-	10	1	7	18	36%	9	6	-	15	30%	50
LE GRAND LUCE UNION SPORTIVE	11	7	2	20	32%	1	1	7	13	3	25	40%	10	7	1	18	29%	63
MANSIGNE BASKET CLUB	28	-	7	35	58%	-	-	-	1	4	5	8%	13	6	1	20	33%	60
SABLE BASKET	27	13	9	49	24%	3	14	22	33	24	96	47%	33	19	9	61	30%	206
SOM BASKET-BALL	11	-	15	26	31%	-	12	6	17	7	42	50%	15	1	-	16	19%	84
CHAMPAGNE ES	14	-	6	20	17%	-	2	13	10	15	40	33%	21	18	21	60	50%	120
MULSASSE BASKET 2000	30	-	6	36	35%	1	11	14	13	7	46	44%	7	9	6	22	21%	104
SAVIGNE L'EVEQUE B.C.	12	-	6	18	33%	-	-	-	7	10	17	31%	7	7	5	19	35%	54
TELOCHE BASKET CLUB	2	-	5	7	30%	6	2	-	6	2	16	70%	-	-	-	0	0%	23
ETIVAL BASKET CLUB	24	-	5	29	20%	2	16	8	15	22	63	43%	16	22	17	55	37%	147
FRESNAY /SARTHE	29	28	11	68	27%	8	12	10	29	35	94	37%	35	21	33	89	35%	251
LA CHAPELLE ST AUBIN	43	14	13	70	22%	5	17	35	42	30	129	40%	47	44	31	122	38%	321
ECOMMOY K.B.C.	12	-	7	19	16%	-	1	7	15	13	36	31%	31	29	2	62	53%	117
MAROLLAIS S.C.	-	-	1	1	4%	-	-	-	14	5	19	68%	5	3	-	8	29%	28
BASKET CLUB ROEZEEN	22	8	11	41	19%	3	13	21	17	28	82	37%	34	28	34	96	44%	219
BOULOIRE US	-	-	12	12	11%	-	7	7	19	26	59	55%	18	8	11	37	34%	108
NEUVILLE BASKET ASSOCIATION	32	-	8	40	32%	-	19	11	2	11	43	34%	14	13	16	43	34%	126
LOUE-BRULON	14	1	5	20	39%	1	1	8	3	2	15	29%	6	7	3	16	31%	51
ASCE MMA	-	-	-	0	-	-	-	-	-	-	0	-	-	-	-	0	-	0
SETRAM U.S.	-	-	-	0	-	-	-	-	-	-	0	-	-	-	-	0	-	0
TOTAL SARTHE	1124	248	453	1825	31%	116	391	627	813	777	2724	38%	926	732	599	2257	32%	6806

<i>Rang</i>	<i>CLUB</i>	<i>MASCULIN</i>	<i>FEMININ</i>	<i>TOTAL</i>	<i>% Masculin</i>	<i>% Féminin</i>
1	LA CHAPELLE ST AUBIN	234	87	321	72,90%	27,10%
2	LE MANS SAINT PAVIN	186	100	286	65,03%	34,97%
3	LE MANS C.S.S.G.	206	79	285	72,28%	27,72%
4	LE MANS JALT	252	15	267	94,38%	5,62%
5	LE MANS SCM	238	25	263	90,49%	9,51%
6	FRESNAY /SARTHE	152	99	251	60,56%	39,44%
7	BASKET CLUB ROEZEEN	150	77	227	66,08%	33,92%
8	LA FERTE BERNARD V.S.	160	65	225	71,11%	28,89%
9	LA FLECHE US	164	58	222	73,87%	26,13%
10	CONLIE B.C.	149	66	215	69,30%	30,70%
11	BASKET BALL CLUB CHANGÉEN	153	58	211	72,51%	27,49%
12	RUAUDIN JEUNESSES SPORTIVE	130	78	208	62,50%	37,50%
13	SABLE BASKET	123	83	206	59,71%	40,29%
14	JOUE L'ABBE MONTBIZOT	137	67	204	67,16%	32,84%
15	COULAINES J.S.	92	109	201	45,77%	54,23%
16	LE MANS J.C.M.	119	65	184	64,67%	35,33%
17	LE MANS GSOS	123	57	180	68,33%	31,67%
18	ARNAGE U.S.	115	50	165	69,70%	30,30%
19	GUECELARD B.B.C.	100	60	160	62,50%	37,50%
20	LE MANS A.S.MADELEINE	110	50	160	68,75%	31,25%
21	CERANS YVRE BASKET	90	60	150	60,00%	40,00%
22	ST MARS D OUILLE LES MOUETTES	108	42	150	72,00%	28,00%
23	ETIVAL BASKET CLUB	101	46	147	68,71%	31,29%
24	NEUVILLE BASKET ASSOCIATION	94	34	128	73,44%	26,56%
25	CHATEAU DU LOIR C.O.C.	84	38	122	68,85%	31,15%
26	CHAMPAGNE ES	81	39	120	67,50%	32,50%
27	ANILLE BRAYE BASKET	82	36	118	69,49%	30,51%
28	MAMERS S.A.	85	32	117	72,65%	27,35%
29	ECOMMOY K.B.C.	63	54	117	53,85%	46,15%
30	ROUILLON E.G	70	44	114	61,40%	38,60%
31	BOULOIRE US	83	25	108	76,85%	23,15%
32	MULSASSE BASKET 2000	72	32	104	69,23%	30,77%
33	MONTFORT SPORT BASKET	58	39	97	59,79%	40,21%
34	BEAUMONT A.S.	58	30	88	65,91%	34,09%
35	SOM BASKET-BALL	8	76	84	9,52%	90,48%
36	SILLE LE PHILIPPE B.C	47	22	69	68,12%	31,88%
37	BASKET CANTONAL MALICORNAIS	42	25	67	62,69%	37,31%
38	ALLONNES J.S.	36	28	64	56,25%	43,75%
39	LE GRAND LUCE UNION SPORTIVE	55	8	63	87,30%	12,70%
40	MANSIGNE BASKET CLUB	36	24	60	60,00%	40,00%
41	SAVIGNE L'EVEQUE B.C.	47	7	54	87,04%	12,96%
42	LOUE-BRULON	42	9	51	82,35%	17,65%
43	LAIGNE ST GERVAIS CO	41	9	50	82,00%	18,00%
44	LA CHARTRE A.S.	24	19	43	55,81%	44,19%
45	MAROLLAIS S.C.	19	9	28	67,86%	32,14%
46	TELOCHE BASKET CLUB	13	10	23	56,52%	43,48%
47	ASCE MMA	18	1	19	94,74%	5,26%
48	LE MANS S.L.B.	13	1	14	92,86%	7,14%
49	CD72 – HORS ASSOCIATION – SARTHE	12	2	14	85,71%	14,29%
50	SAINTE MARS LA BRIERE US	11	0	11	100,00%	0,00%
51	SETRAM U.S.	10	0	10	100,00%	0,00%
52	ASSOCIATION SPORTIVE DES GEOMETRE!	0	0	0	-	-
53	LE LUDE BASKET CLUB	0	0	0	-	-
54						
55						
56						
57						
58						
Total		4696	2149	6845	68,60%	31,40%





ETAT COMPARATIF sur 2 saisons des licenciés Sarthois

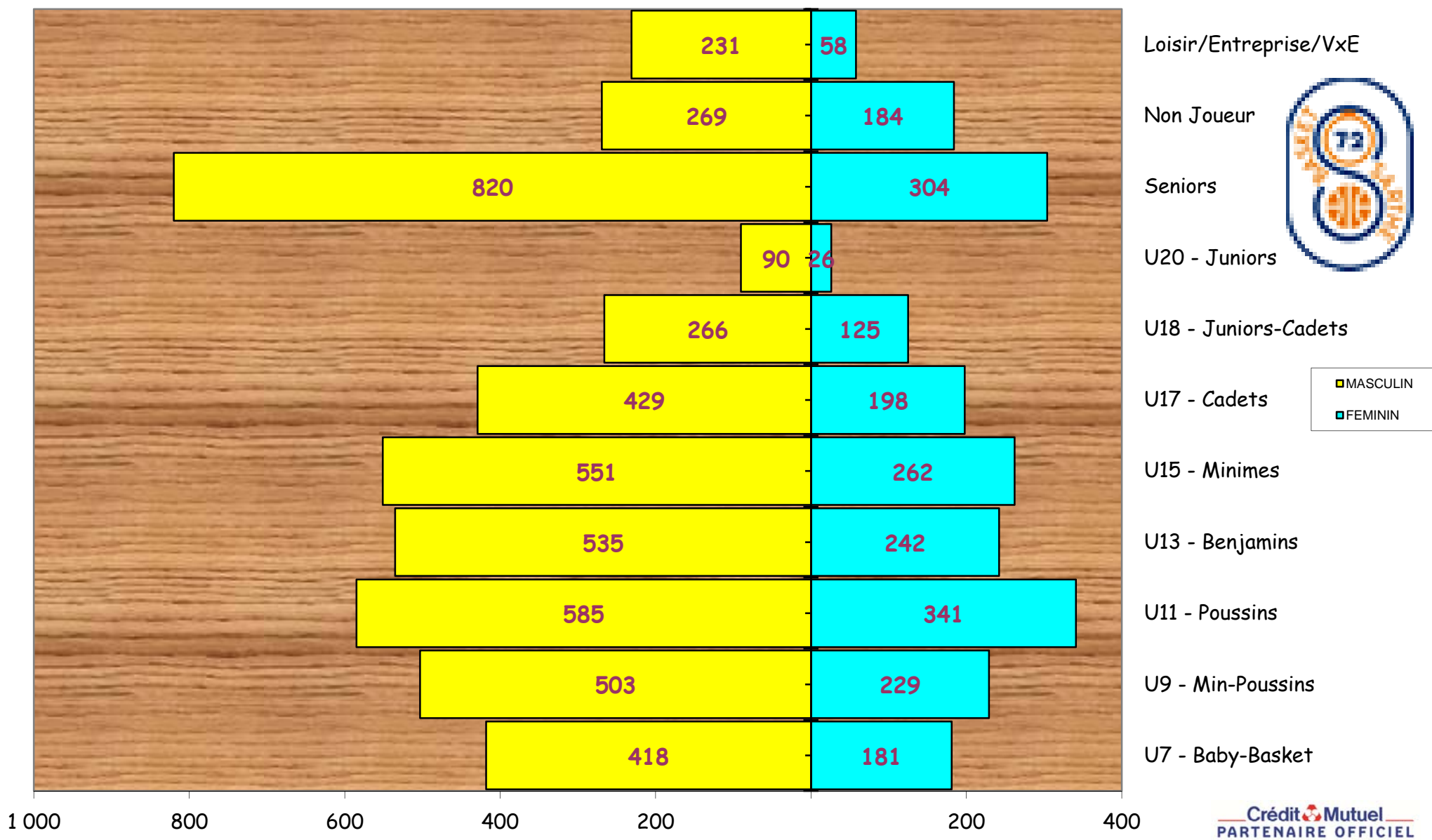
	SAISON				COMPARAISON	
	2019 / 2020 (chiffres en fin de saison)		2020 / 2021 (chiffres au 01/12/2021)		Ecart	%
CLUBS	52		51		-1	-1,96%
Masculin	5 075	68,56%	4 697	68,60%	-378	-8,05%
Féminin	2 327	31,44%	2 150	31,40%	-177	-8,23%
TOTAL	7 402		6 847		-555	-8,11%

CATEGORIES	MASCULINS			FEMININS		
	Saison 19/20	Saison 20/21	écart	Saison 19/20	Saison 20/21	écart
SENIORS	881	820	-61	361	304	-57
U20	91	90	-1	21	26	5
U18	276	266	-10	111	125	14
U17	474	429	-45	228	198	-30
U15	546	551	5	322	262	-60
U13	578	535	-43	317	242	-75
U11	586	585	-1	281	341	60
U9	504	503	-1	222	229	7
U7	501	418	-83	179	181	2
DETENTE	220	231	11	64	58	-6
NON-JOUEURS	418	269	-149	221	184	-37
TOTAL	5 075	4 697	-378	2 327	2 150	-177

Moyenne de licenciés par clubs

134,25

Représentation par catégorie et sexe - Saison 2021-2022

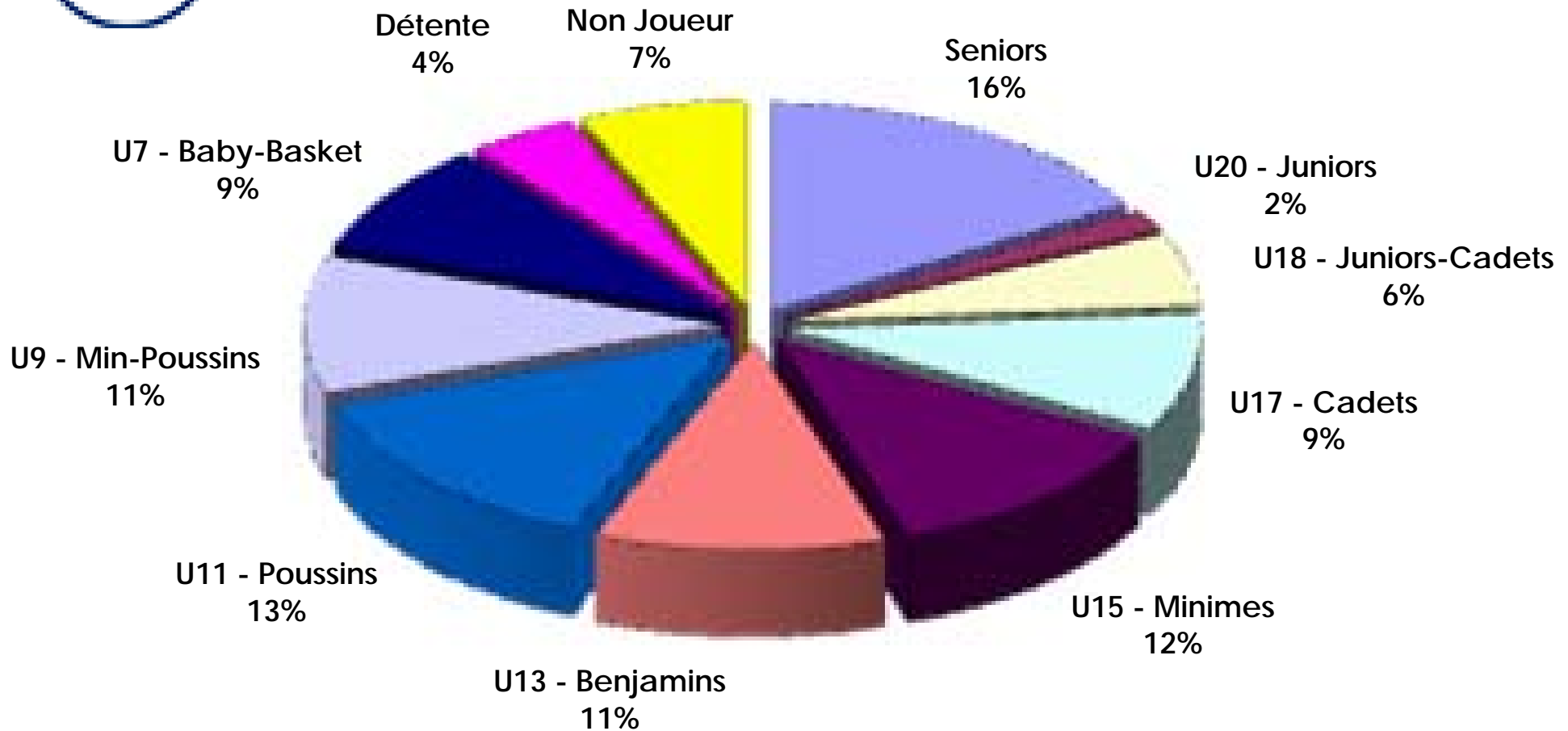


Graphe par catégorie et sexe





Représentation par catégories Saison 2021-2022





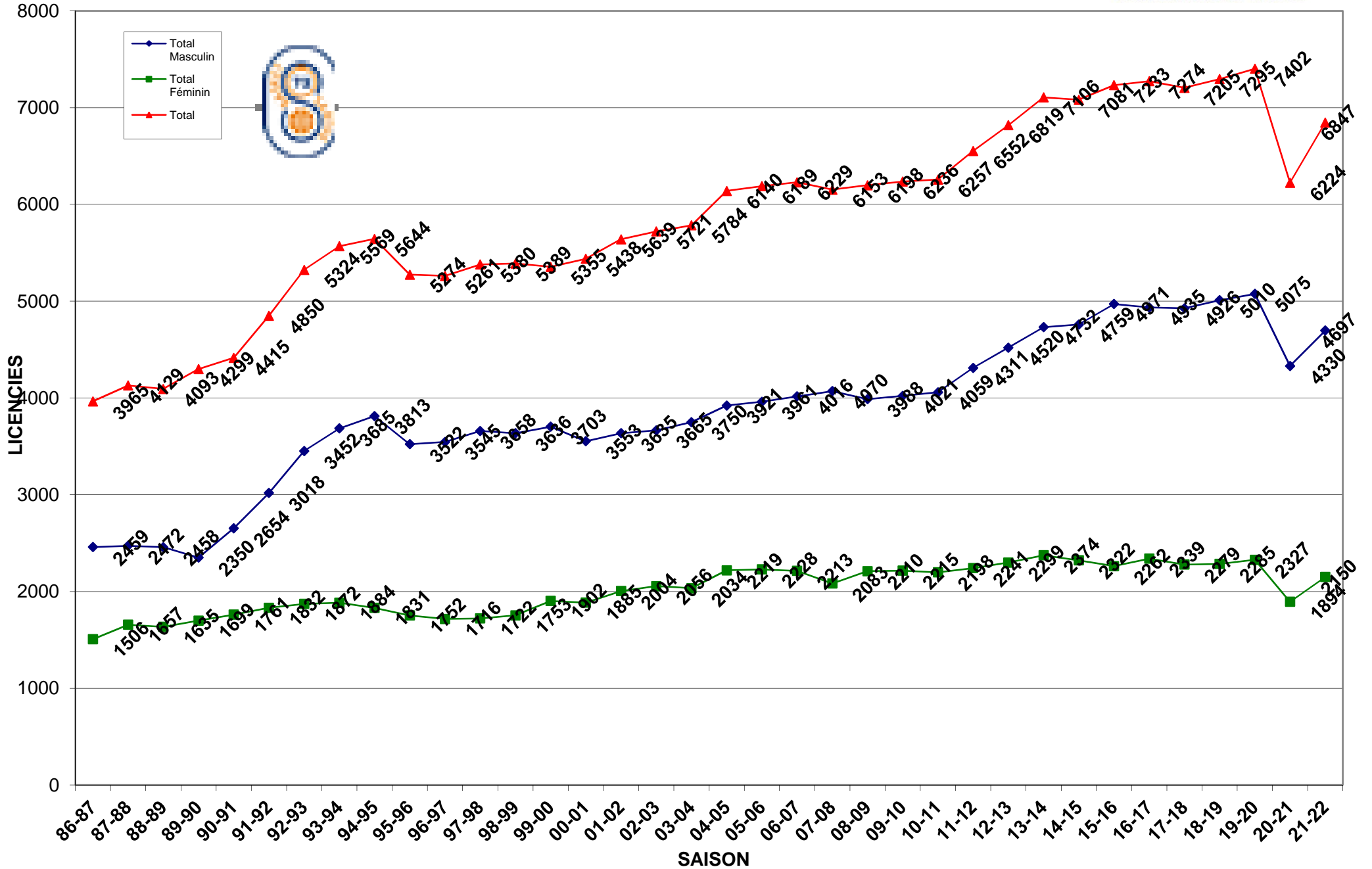
Représentation par type - saison 2021-2022

RENOUV./MUTATION
78%



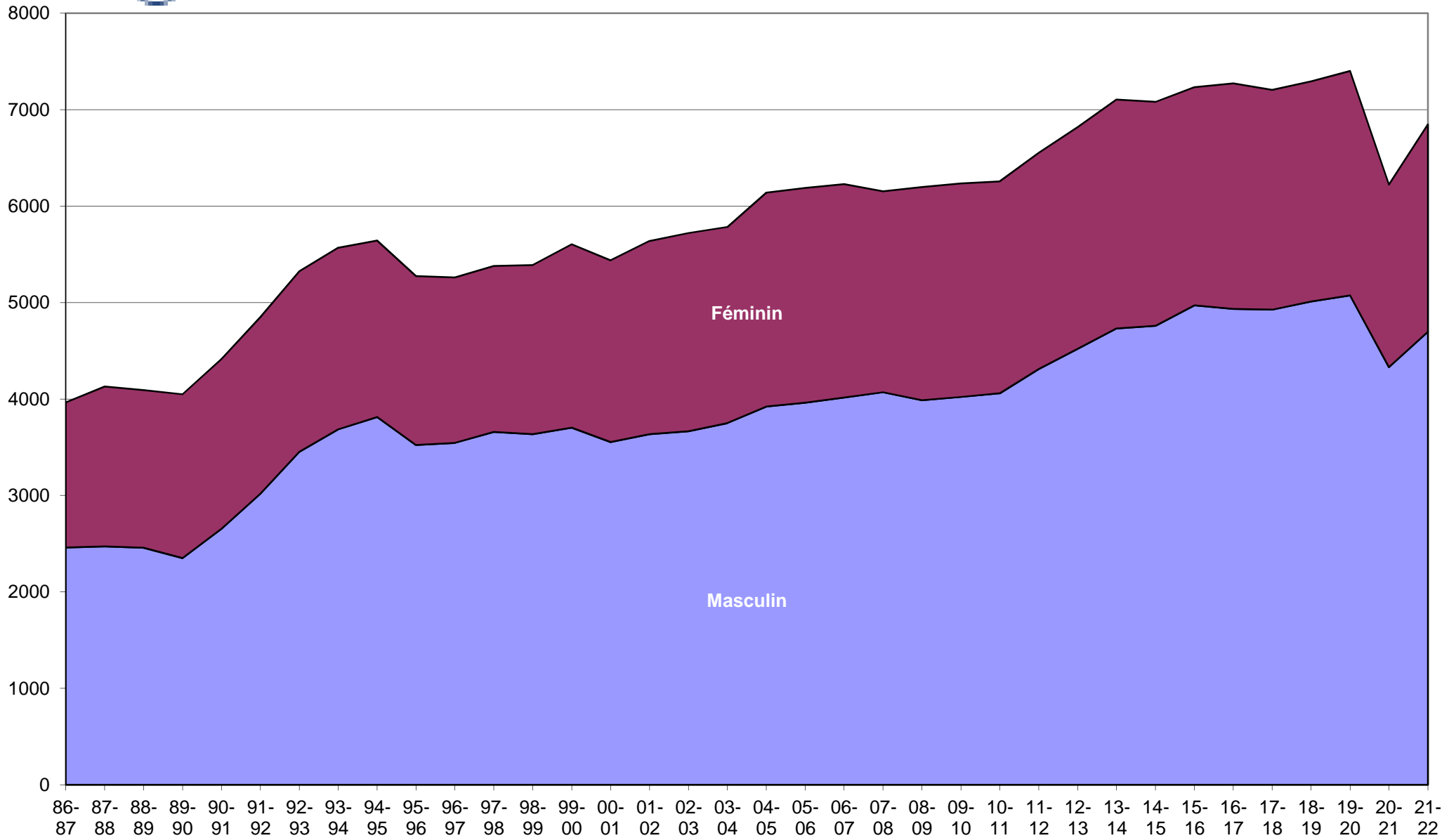
CREATION
22%

Evolution des licenciés depuis les 36 dernières saisons





Evolution par sexe sur les 36 dernières saisons





Crédit Mutuel
PARTENAIRE OFFICIEL

Saison	Total Masculin	Total Féminin	Total	% Augmentation	Différence
31-32	0	0	52	100,00%	52
32-33	0	0	83	37,35%	31
33-34	0	0	0	0,00%	-83
34-35	0	0	0	0,00%	0
35-36	0	0	0	0,00%	0
36-37	0	0	0	0,00%	0
37-38	0	0	0	0,00%	0
38-39	0	0	0	0,00%	0
39-40	0	0	0	0,00%	0
40-41	0	0	0	0,00%	0
41-42	0	0	0	0,00%	0
42-43	0	0	0	0,00%	0
43-44	0	0	0	0,00%	0
44-45	0	0	0	0,00%	0
45-46	0	0	0	0,00%	0
46-47	0	0	0	0,00%	0
47-48	0	0	52	100,00%	52
48-49	0	0	0	0,00%	-52
49-50	0	0	931	100,00%	931
50-51	0	0	935	0,43%	4
51-52	0	0	911	-2,63%	-24
52-53	0	0	792	-15,03%	-119
53-54	0	0	0	0,00%	-792
54-55	0	0	0	0,00%	0
55-56	0	0	0	0,00%	0
56-57	0	0	0	0,00%	0
57-58	0	0	0	0,00%	0
58-59	0	0	996	100,00%	996
59-60	0	0	0	0,00%	-996
60-61	0	0	0	0,00%	0
61-62	0	0	1258	100,00%	1258
62-63	0	0	1249	-0,72%	-9
63-64	0	0	0	0,00%	-1249
64-65	0	0	0	0,00%	0
65-66	0	0	1309	100,00%	1309
66-67	0	0	1355	3,39%	46
67-68	0	0	1759	22,97%	404
68-69	0	0	2104	16,40%	345
69-70	0	0	2032	-3,54%	-72
70-71	0	0	2120	4,15%	88
71-72	0	0	2535	16,37%	415
72-73	0	0	2542	0,28%	7
73-74	0	0	2731	6,92%	189
74-75	0	0	2973	8,14%	242
75-76	0	0	3061	2,87%	88
76-77	0	0	2880	-6,28%	-181
77-78	0	0	3208	10,22%	328
78-79	0	0	3471	7,58%	263
79-80	0	0	3770	7,93%	299



Crédit Mutuel
PARTENAIRE OFFICIEL

Saison	Total Masculin	Total Féminin	Total	% Augmentation	Différence
80-81	0	0	3977	5,20%	207
81-82	0	0	3987	0,25%	10
82-83	0	0	3883	-2,68%	-104
83-84	2349	1709	4058	4,31%	175
84-85	2586	1749	4335	6,39%	277
85-86	2714	1778	4492	3,50%	157
86-87	2459	1506	3965	-13,29%	-527
87-88	2472	1657	4129	3,97%	164
88-89	2458	1635	4093	-0,88%	-36
89-90	2350	1699	4299	4,79%	206
90-91	2654	1761	4415	2,63%	116
91-92	3018	1832	4850	8,97%	435
92-93	3452	1872	5324	8,90%	474
93-94	3685	1884	5569	4,40%	245
94-95	3813	1831	5644	1,33%	75
95-96	3522	1752	5274	-7,02%	-370
96-97	3545	1716	5261	-0,25%	-13
97-98	3658	1722	5380	2,21%	119
98-99	3636	1753	5389	0,17%	9
99-00	3703	1902	5355	-0,63%	-34
00-01	3553	1885	5438	1,53%	83
01-02	3635	2004	5639	3,56%	201
02-03	3665	2056	5721	1,43%	82
03-04	3750	2034	5784	1,09%	63
04-05	3921	2219	6140	5,80%	356
05-06	3961	2228	6189	0,79%	49
06-07	4016	2213	6229	0,64%	40
07-08	4070	2083	6153	-1,24%	-76
08-09	3988	2210	6198	0,73%	45
09-10	4021	2215	6236	0,61%	38
10-11	4059	2198	6257	0,34%	21
11-12	4311	2241	6552	4,50%	295
12-13	4520	2299	6819	3,92%	267
13-14	4732	2374	7106	4,04%	287
14-15	4759	2322	7081	-0,35%	-25
15-16	4971	2262	7233	2,10%	152
16-17	4935	2339	7274	0,56%	41
17-18	4926	2279	7205	-0,96%	-69
18-19	5010	2285	7295	1,23%	90
19-20	5075	2327	7402	1,45%	107
20-21	4330	1894	6224	-18,93%	-1178
21-22	4697	2150	6847	9,10%	623



COMPARATIF SUR 8 SAISONS

	MASCULINS								FEMININS							
	Saison 14/15	Saison 15/16	Saison 16/17	Saison 17/18	Saison 18/19	Saison 19/20	Saison 20/21	Saison 21/22	Saison 14/15	Saison 15/16	Saison 16/17	Saison 17/18	Saison 18/19	Saison 19/20	Saison 20/21	Saison 21/22
SENIORS	932	969	887	861	877	881	849	820	346	329	336	317	341	361	301	304
U20 - JUNIORS	84	78	55	84	71	91	89	90	51	48	26	28	25	21	31	26
U18 - CADETS JUNIORS	219	219	216	227	246	276	273	266	132	103	105	111	103	111	108	125
U17 - CADETS	355	366	391	424	427	474	469	429	202	194	204	188	169	228	204	198
U15 - MINIMES	496	524	539	535	546	546	476	551	253	250	267	311	300	322	320	262
U13 - BENJAMINS	539	516	597	578	548	578	542	535	304	335	339	316	360	317	236	242
U11 - POUSSINS	557	633	597	565	602	586	504	585	304	330	358	302	270	281	259	341
U9 - MINI-POUSSINS	499	575	536	499	507	504	384	503	233	227	224	195	219	222	139	229
U7 - BABY	442	469	474	465	505	501	284	418	141	139	154	172	179	179	96	181
DETENTE	232	213	208	238	254	220	179	231	120	83	91	85	81	64	36	58
NON-JOUEURS	404	410	435	450	425	418	281	269	236	224	235	254	237	221	164	184
TOTAL	4 759	4 972	4 935	4 926	5 008	5 075	4 330	4 697	2 322	2 262	2 339	2 279	2 284	2 327	1 894	2 150
Ecart		213	-37	-9	82	67	-745	367		-60	77	-60	5	43	-433	256