



CD 72

Date d'édition 01/01/2022



TABLEAU DE BORD DES LICENCIÉS

COMITÉ DE LA SARTHE

A la date du : **01/01/2022**

Fin de saison 2020-2021

ECART + 730

Ecart sur même période

2020-2021	2019-2020	2018-2019
809	-254	-136
13,17%	-3,52%	-1,92%

	Saison en cours		Saison précédente *	
	2021-2022	%	2020-2021	%
MASCULINS	4 770	68,59%	4 330	69,57%
FEMININS	2 184	31,41%	1 894	30,43%
TOTAL	6 954		6 224	
Seniors	1 132	16,28%	1 150	18,48%
U20 - Juniors	117	1,68%	120	1,93%
U18 - Juniors-Cadets	394	5,67%	381	6,12%
U17 - Cadets	632	9,09%	673	10,81%
U15 - Minimes	821	11,81%	796	12,79%
U13 - Benjamins	787	11,32%	778	12,50%
U11 - Poussins	945	13,59%	763	12,26%
U9 - Min-Poussins	745	10,71%	523	8,40%
U7 - Baby-Basket	619	8,90%	380	6,11%
Détente	302	4,34%	215	3,45%
Non Joueur	460	6,61%	445	7,15%

Catégorie	MASCULIN				FEMININ				Catégorie
	21-22	%	20-21	Ecart	21-22	%	20-21	Ecart	
Seniors	826	17,32%	849	- 23	306	14,01%	301	+ 5	Seniors
U20 - Juniors	91	1,91%	89	+ 2	26	1,19%	31	- 5	U20 - Juniors
U18 - Juniors-Cadets	268	5,62%	273	- 5	126	5,77%	108	+ 18	U18 - Juniors-Cadets
U17 - Cadets	431	9,04%	469	- 38	201	9,20%	204	- 3	U17 - Cadets
U15 - Minimes	558	11,70%	476	+ 82	263	12,04%	320	- 57	U15 - Minimes
U13 - Benjamins	543	11,38%	542	+ 1	244	11,17%	236	+ 8	U13 - Benjamins
U11 - Poussins	599	12,56%	504	+ 95	346	15,84%	259	+ 87	U11 - Poussins
U9 - Min-Poussins	508	10,65%	384	+ 124	237	10,85%	139	+ 98	U9 - Min-Poussins
U7 - Baby-Basket	430	9,01%	284	+ 146	189	8,65%	96	+ 93	U7 - Baby-Basket
Loisir/Entreprise/VsE	245	5,14%	179	+ 66	57	2,61%	36	+ 21	Loisir/Entreprise/VsE
Non Joueur	271	5,68%	281	- 10	189	8,65%	164	+ 25	Non Joueur
TOTAL	4 770	68,59%	4 330	+ 440	2 184	31,41%	1 894	+ 290	TOTAL

	Masculin	%	Féminin	%
FFBB	326 107	65,53%	171 504	34,47%
Ligue	34 166	57,07%	25 701	42,93%
Sarthe	4 770	68,59%	2 184	31,41%

La Ligue Pays de Loire représente 12,03% de la FFBB
 La Sarthe représente 11,62% de la Ligue Pays de Loire
 La Sarthe représente 1,40% de la FFBB

Moyenne de licenciés par clubs	136,35
Nombres de clubs pris en compte	51

* les chiffres de 2020-2021 sont bien sûr ceux de fin de saison

Edité par la Commission Qualifications
Bruno PIOU

2021-2022		
CREATION	1 833	26,36%
RENOUVELLEMENT/MUTATION	5 121	73,64%

Top 10 des licenciés par clubs				100	EFFECTIF >= SAISON n-1
Rang	CLUB	MASCULIN	FEMININ	TOTAL	EFFECTIF < SAISON n-1
		% Masculin	% Féminin		
1	LA CHAPELLE ST AUBIN	234	90	324	72,22%
2	LE MANS C.S.S.G.	211	81	292	72,26%
3	LE MANS SAINT PAVIN	188	102	290	64,83%
4	LE MANS JALT	253	15	268	94,40%
5	LE MANS SCM	240	25	265	90,57%
6	FRESNAY /SARTHE	160	104	264	60,61%
7	BASKET CLUB ROZEEEN	150	79	229	65,50%
8	LA FERTE BERNARD V.S.	162	65	227	71,37%
9	LA FLECHE US	165	58	223	73,99%
10	CONLIE B.C.	152	66	218	69,72%

COMPARATIF SUR DEUX SAISON A LA MEME DATE					
Saison 2020-2021 au	01/01/2021	écart	Saison 2021-2022 au	01/01/2022	
HOMMES	4 269	69,55%	+ 501	HOMMES	4 770 68,6%
FEMMES	1 869	30,45%	+ 315	FEMMES	2 184 31,4%
TOTAL	6 138			TOTAL	6 954
Différence		+ 816	13,3%		



CD 72

Date d'édition

01/01/2022

Crédit Mutuel
PARTENAIRE OFFICIEL

6	LE MANS J.C.M.	19	15	34	55,88%	44,12%
7	LA CHAPELLE ST AUBIN	17	14	31	54,84%	45,16%
8	LE MANS C.S.S.G.	22	6	28	78,57%	21,43%
9	BASKET CLUB ROZEZEN	17	11	28	60,71%	39,29%
10	COULAINES J.S.	16	10	26	61,54%	38,46%
11	BOULOIRE US	18	8	26	69,23%	30,77%
12	SABLE BASKET	15	10	25	60,00%	40,00%
13	CERANS YVRE BASKET	12	11	23	52,17%	47,83%
14	RUAUDIN JEUNESSES SPORTIVE	12	11	23	52,17%	47,83%
15	BASKET BALL CLUB CHANGÉEN	18	4	22	81,82%	18,18%
16	ETIVAL BASKET CLUB	10	12	22	45,45%	54,55%
17	CONLIE B.C.	19	2	21	90,48%	9,52%
18	LA FLECHE US	16	4	20	80,00%	20,00%
19	LE MANS A.S.MADELEINE	16	3	19	84,21%	15,79%
20	JOUE L'ABBE MONTBIZOT	15	5	18	72,22%	27,78%

6	LE MANS C.S.S.G.	20	16	36	55,56%	44,44%
7	BASKET CLUB ROZEZEN	14	20	34	41,18%	58,82%
8	RUAUDIN JEUNESSES SPORTIVE	21	12	33	63,64%	36,36%
9	CONLIE B.C.	20	12	32	62,50%	37,50%
10	ECOMMOY K.B.C.	22	10	32	68,75%	31,25%
11	LA FLECHE US	18	11	29	62,07%	37,93%
12	LE MANS J.C.M.	16	13	29	55,17%	44,83%
13	LA FERTE BERNARD V.S.	16	10	26	61,54%	38,46%
14	JOUE L'ABBE MONTBIZOT	15	11	26	57,69%	42,31%
15	ROUILLON E.G	9	17	26	34,62%	65,38%
16	BASKET BALL CLUB CHANGÉEN	18	7	25	72,00%	28,00%
17	CHATEAU DU LOIR C.O.C.	14	7	21	66,67%	33,33%
18	COULAINES J.S.	10	11	21	47,62%	52,38%
19	MAMERS S.A.	16	5	21	76,19%	23,81%
20	LE MANS SCM	19	2	21	90,48%	9,52%

Top 20 Clubs - Licence U9 (Mini Poussin)

Place	CLUB	MASCULIN	FEMININ	TOTAL	% Masculin	% Féminin
1	LA CHAPELLE ST AUBIN	32	12	44	72,73%	27,27%
2	GUECELARD B.B.C.	24	8	32	75,00%	25,00%
3	CONLIE B.C.	23	9	32	71,88%	28,13%
4	LE MANS C.S.S.G.	24	7	31	77,42%	22,58%
5	ECOMMOY K.B.C.	20	9	29	68,97%	31,03%
6	ROUILLON E.G	18	10	28	64,29%	35,71%
7	BASKET CLUB ROZEZEN	18	10	28	64,29%	35,71%
8	LA FERTE BERNARD V.S.	21	4	25	84,00%	16,00%
9	JOUE L'ABBE MONTBIZOT	19	6	25	76,00%	24,00%
10	LE MANS A.S.MADELEINE	15	10	25	60,00%	40,00%
11	LA FLECHE US	11	12	23	47,83%	52,17%
12	LE MANS JALT	20	3	23	86,96%	13,04%
13	ETIVAL BASKET CLUB	17	5	22	77,27%	22,73%
14	FRESNAY /SARTHE	14	8	22	63,64%	36,36%
15	LE MANS SCM	17	4	21	80,95%	19,05%
16	ANILLE BRAYE BASKET	9	12	21	42,86%	57,14%
17	SABLE BASKET	14	6	20	70,00%	30,00%
18	LE MANS SAINT PAVIN	12	7	19	63,16%	36,84%
19	CHAMPAGNE ES	9	10	19	47,37%	52,63%
20	CERANS YVRE BASKET	13	5	18	72,22%	27,78%

Top 20 Clubs - Licence U7 (Baby Basket)

Place	CLUB	MASCULIN	FEMININ	TOTAL	% Masculin	% Féminin
1	LA FLECHE US	36	10	46	78,26%	21,74%
2	JOUE L'ABBE MONTBIZOT	29	9	38	76,32%	23,68%
3	FRESNAY /SARTHE	26	11	37	70,27%	29,73%
4	RUAUDIN JEUNESSES SPORTIVE	19	17	36	52,78%	47,22%
5	BASKET CLUB ROZEZEN	22	14	36	61,11%	38,89%
6	LA CHAPELLE ST AUBIN	16	15	31	51,61%	48,39%
7	LE MANS SAINT PAVIN	21	5	26	80,77%	19,23%
8	GUECELARD B.B.C.	16	9	25	64,00%	36,00%
9	ANILLE BRAYE BASKET	15	6	21	71,43%	28,57%
10	CHAMPAGNE ES	15	6	21	71,43%	28,57%
11	LE MANS C.S.S.G.	12	7	19	63,16%	36,84%
12	LE MANS JALT	16	3	19	84,21%	15,79%
13	LE MANS A.S.MADELEINE	13	6	19	68,42%	31,58%
14	ARNAGE U.S.	9	8	17	52,94%	47,06%
15	CHATEAU DU LOIR C.O.C.	10	7	17	58,82%	41,18%
16	ETIVAL BASKET CLUB	15	2	17	88,24%	11,76%
17	NEUVILLE BASKET ASSOCIATION	12	4	16	75,00%	25,00%
18	CERANS YVRE BASKET	11	4	15	73,33%	26,67%
19	ROUILLON E.G	11	4	15	73,33%	26,67%
20	ST MARS D OUTILLE LES MOUETTES	11	4	15	73,33%	26,67%

Top 20 Clubs - Licence D tente

Place	CLUB	MASCULIN	FEMININ	TOTAL	% Masculin	% Féminin
1	FRESNAY /SARTHE	9	23	32	28,13%	71,88%
2	LA FERTE BERNARD V.S.	4	22	26	15,38%	84,62%
3	BASKET BALL CLUB CHANG�EN	3	19	22	13,64%	86,36%
4	LE MANS GSOS	4	15	19	21,05%	78,95%
5	CERANS YVRE BASKET	2	14	16	12,50%	87,50%
6	SABLE BASKET	6	9	15	40,00%	60,00%
7	LA CHAPELLE ST AUBIN	0	14	14	0,00%	100,00%
8	ROUILLON E.G	2	10	12	16,67%	83,33%
9	LE MANS SAINT PAVIN	3	8	11	27,27%	72,73%
10	CONLIE B.C.	2	9	11	18,18%	81,82%
11	JOUE L'ABBE MONTBIZOT	0	10	10	0,00%	100,00%
12	LE MANS J.C.M.	2	6	8	25,00%	75,00%
13	SILLE LE PHILIPPE B.C	1	7	8	12,50%	87,50%
14	BASKET CLUB ROZEZEN	0	8	8	0,00%	100,00%
15	LA FLECHE US	1	6	7	14,29%	85,71%
16	LE MANS C.S.S.G.	0	7	7	0,00%	100,00%
17	LE GRAND LUCE UNION SPORTIVE	4	3	7	57,14%	42,86%
18	ANILLE BRAYE BASKET	1	5	6	16,67%	83,33%
19	GUECELARD B.B.C.	1	4	5	20,00%	80,00%
20	LA CHARTRE A.S.	1	4	5	20,00%	80,00%

Top 20 Clubs - Licence Non Joueur

Place	CLUB	MASCULIN	FEMININ	TOTAL	% Masculin	% Féminin
1	LE MANS SCM	31	15	46	67,39%	32,61%
2	COULAINES J.S.	15	11	26	57,69%	42,31%
3	LE MANS A.S.MADELEINE	15	9	24	62,50%	37,50%
4	LE MANS JALT	16	4	20	80,00%	20,00%
5	SOM BASKET-BALL	8	7	15	53,33%	46,67%
6	LE MANS C.S.S.G.	10	4	14	71,43%	28,57%
7	CD72 - HORS ASSOCIATION - SARTHE	12	2	14	85,71%	14,29%
8	RUAUDIN JEUNESSES SPORTIVE	10	4	14	71,43%	28,57%
9	LE MANS SAINT PAVIN	10	3	13	76,92%	23,08%
10	LA CHAPELLE ST AUBIN	11	2	13	84,62%	15,38%
11	LE MANS GSOS	5	7	12	41,67%	58,33%
12	ROUILLON E.G	9	3	12	75,00%	25,00%
13	BASKET BALL CLUB CHANG�EN	8	4	12	66,67%	33,33%
14	FRESNAY /SARTHE	5	7	12	41,67%	58,33%
15	BOULOIRE US	8	4	12	66,67%	33,33%
16	BEAUMONT A.S.	4	7	11	36,36%	63,64%
17	GUECELARD B.B.C.	6	5	11	54,55%	45,45%
18	SILLE LE PHILIPPE B.C	4	7	11	36,36%	63,64%
19	BASKET CLUB ROZEZEN	6	5	11	54,55%	45,45%
20	LA FLECHE US	7	3	10	70,00%	30,00%

**Le club ayant le plus de...**

licenciés	est	LA CHAPELLE ST AUBIN	(324)	soit	5%	des licenciés sarthois			
seniors	est	LE MANS SAINT PAVIN	(83)	soit	7%	des seniors sarthois	et	29%	de l'effectif du club
U20 (juniors)	est	LE MANS C.S.S.G.	(8)	soit	7%	des U20 (juniors) sarthois	et	3%	de l'effectif du club
U18 (cadets-juniors)	est	LE MANS JALT	(21)	soit	5%	des U18 (cadets-juniors) sarthois	et	8%	de l'effectif du club
U17 (cadets)	est	LA CHAPELLE ST AUBIN	(35)	soit	6%	des U17 (cadets) sarthois	et	11%	de l'effectif du club
U15 (minimes)	est	LE MANS SCM	(49)	soit	6%	des U15 (minimes) sarthois	et	18%	de l'effectif du club
U13 (benjamins)	est	LE MANS SAINT PAVIN	(44)	soit	6%	des U13 (benjamins) sarthois	et	15%	de l'effectif du club
U11 (poussins)	est	LA CHAPELLE ST AUBIN	(49)	soit	5%	des U11 (poussins) sarthois	et	15%	de l'effectif du club
U9 (mini poussins)	est	LA CHAPELLE ST AUBIN	(44)	soit	6%	des U9 (mini poussins) sarthois	et	14%	de l'effectif du club
U7 (baby)	est	LA FLECHE US	(46)	soit	7%	des U7 (baby) sarthois	et	21%	de l'effectif du club
détente	est	FRESNAY /SARTHE	(32)	soit	12%	des détente sarthois	et	12%	de l'effectif du club
non joueurs	est	LE MANS SCM	(46)	soit	10%	des non joueurs sarthois	et	17%	de l'effectif du club

Le club ayant le plus de...

licenciés masculins	est	LE MANS JALT	(253)	soit	5%	des licenciés masculins sarthois	et	94%	de l'effectif du club
seniors masculins	est	LE MANS C.S.S.G.	(58)	soit	7%	des seniors masculins sarthois	et	20%	de l'effectif du club
U20 (juniors) masculins	est	LE MANS C.S.S.G.	(8)	soit	9%	des U20 (juniors) masculins sarthois	et	3%	de l'effectif du club
U18 (cadets-juniors) masculins	est	LE MANS JALT	(21)	soit	8%	des U18 (cadets-juniors) masculins sarthois	et	8%	de l'effectif du club
U17 (cadets) masculins	est	LE MANS SCM	(33)	soit	8%	des U17 (cadets) masculins sarthois	et	12%	de l'effectif du club
U15 (minimes) masculins	est	LE MANS SCM	(49)	soit	9%	des U15 (minimes) masculins sarthois	et	18%	de l'effectif du club
U13 (benjamins) masculins	est	LE MANS JALT	(38)	soit	7%	des U13 (benjamins) masculins sarthois	et	14%	de l'effectif du club
U11 (poussins) masculins	est	LE MANS JALT	(38)	soit	6%	des U11 (poussins) masculins sarthois	et	14%	de l'effectif du club
U9 (mini poussins) masculins	est	LA CHAPELLE ST AUBIN	(32)	soit	6%	des U9 (mini poussins) masculins sarthois	et	10%	de l'effectif du club
U7 (baby) masculins	est	LA FLECHE US	(36)	soit	8%	des U7 (baby) masculins sarthois	et	16%	de l'effectif du club
détentes masculins	est	FRESNAY /SARTHE	(9)	soit	18%	des détente masculins sarthois	et	3%	de l'effectif du club
non joueurs masculins	est	LE MANS SCM	(31)	soit	11%	des non joueurs masculins sarthois	et	12%	de l'effectif du club

Le club ayant le plus de...

licenciés féminins	est	COULAINES J.S.	(109)	soit	5%	des licenciés féminins sarthois	et	54%	de l'effectif du club
seniors féminins	est	LE MANS SAINT PAVIN	(31)	soit	10%	des seniors féminins sarthois	et	11%	de l'effectif du club
juniors féminins	est	LA FERTE BERNARD V.S.	(3)	soit	12%	des juniors féminins sarthois	et	1%	de l'effectif du club
U18 (cadets-juniors) féminins	est	COULAINES J.S.	(13)	soit	10%	des U18 (cadets-juniors) féminins sarthois	et	6%	de l'effectif du club
U17 (cadets) féminins	est	COULAINES J.S.	(26)	soit	13%	des U17 (cadets) féminins sarthois	et	13%	de l'effectif du club
U15 (minimes) féminins	est	COULAINES J.S.	(19)	soit	7%	des U15 (minimes) féminins sarthois	et	9%	de l'effectif du club
U13 (benjamins) féminins	est	LE MANS SAINT PAVIN	(19)	soit	8%	des U13 (benjamins) féminins sarthois	et	7%	de l'effectif du club
U11 (poussins) féminins	est	BASKET CLUB ROEZEEN	(20)	soit	6%	des U11 (poussins) féminins sarthois	et	9%	de l'effectif du club
U9 (mini poussins) féminins	est	LA FLECHE US	(12)	soit	5%	des U9 (mini poussins) féminins sarthois	et	5%	de l'effectif du club
U7 (baby) féminins	est	RUAUDIN JEUNESSES SPORTIVE	(17)	soit	9%	des U7 (baby) féminins sarthois	et	8%	de l'effectif du club
détentes féminins	est	FRESNAY /SARTHE	(23)	soit	11%	des détente féminins sarthois	et	9%	de l'effectif du club
non joueurs féminins	est	LE MANS SCM	(15)	soit	8%	des non joueurs féminins sarthois	et	6%	de l'effectif du club



CLUB	ADULTES					JEUNES								MINI BASKET					Nb Lic Total
	SENIORS	DETENTE	DIRIGEANT	TOTAL	% Adultes	U20	U18	U17	U15	U13	TOTAL	% Jeunes	U11	U9	U7	TOTAL	% Mini Basket		
ALLONNES J.S.	10	2	9	21	32%	-	1	12	6	6	25	38%	9	11	-	20	30%	66	
ARNAGE U.S.	36	-	4	40	24%	3	7	22	13	17	62	37%	36	11	17	64	39%	166	
BEAUMONT A.S.	3	-	11	14	15%	7	-	16	12	15	50	54%	16	10	2	28	30%	92	
CHATEAU DU LOIR C.O.C.	10	3	3	16	13%	1	5	13	18	17	54	44%	21	14	17	52	43%	122	
COULAINES J.S.	34	-	26	60	30%	2	16	26	39	26	109	54%	21	10	1	32	16%	201	
CERANS YVRE BASKET	6	16	3	25	17%	1	9	4	35	23	72	48%	20	18	15	53	35%	150	
LA FERTE BERNARD V.S.	21	26	9	56	25%	4	10	34	26	38	112	49%	26	25	8	59	26%	227	
LA FLECHE US	20	7	10	37	17%	3	15	24	26	20	88	39%	29	23	46	98	44%	223	
GUECELARD B.B.C.	25	5	11	41	25%	1	6	6	21	10	44	27%	20	32	25	77	48%	162	
JOUE L'ABBE MONTBIZOT	41	10	10	61	29%	7	9	7	16	18	57	28%	26	25	38	89	43%	207	
MAMERS S.A.	32	-	7	39	33%	1	5	13	16	9	44	37%	21	9	7	37	31%	120	
LE MANS SAINT PAVIN	83	11	13	107	37%	6	16	31	23	44	120	41%	18	19	26	63	22%	290	
MONTFORT SPORT BASKET	26	1	5	32	32%	-	10	5	20	6	41	41%	10	12	5	27	27%	100	
LE MANS S.L.B.	15	-	-	15	100%	-	-	-	-	-	0	0%	-	-	-	0	0%	15	
LE MANS C.S.S.G.	83	7	14	104	36%	8	20	30	16	28	102	35%	36	31	19	86	29%	292	
LE MANS GSOS	44	19	12	75	42%	7	10	21	25	14	77	43%	10	12	6	28	16%	180	
LE MANS JALT	39	1	20	60	22%	6	21	30	28	38	123	46%	43	23	19	85	32%	268	
LE MANS J.C.M.	17	8	5	30	16%	5	10	24	31	34	104	56%	29	14	8	51	28%	185	
LE MANS SCM	28	-	46	74	28%	1	17	33	49	36	136	51%	21	21	13	55	21%	265	
ROUILLON E.G	13	12	12	37	32%	-	-	-	-	9	9	8%	26	28	15	69	60%	115	
ANILLE BRAYE BASKET	16	6	7	29	23%	-	6	12	5	16	39	31%	14	21	21	56	45%	124	
SAINT MARS LA BRIERE US	10	-	1	11	100%	-	-	-	-	-	0	0%	-	-	-	0	0%	11	
ST MARS D OUTILLE LES MOUETTES	44	4	3	51	34%	5	12	20	10	8	55	36%	17	14	15	46	30%	152	
SILLE LE PHILIPPE B.C	6	8	11	25	36%	-	4	5	5	6	20	29%	13	8	4	25	36%	70	
LE MANS A.S.MADELEINE	19	-	24	43	25%	5	5	8	25	19	62	37%	20	25	19	64	38%	169	
CONLIE B.C.	39	11	8	58	27%	5	11	14	35	21	86	39%	32	32	10	74	34%	218	
ASSOCIATION SPORTIVE DES GEOMETRES ET TO	-	-	-	0	-	-	-	-	-	-	0	-	-	-	-	0	-	0	
CD72 - HORS ASSOCIATION - SARTHE	-	-	14	14	100%	-	-	-	-	-	0	0%	-	-	-	0	0%	14	
BASKET BALL CLUB CHANGEEN	41	22	12	75	35%	2	19	24	29	22	96	45%	25	14	5	44	20%	215	
RUAUDIN JEUNESSES SPORTIVE	34	2	14	50	24%	4	17	8	21	23	73	35%	33	16	36	85	41%	208	
BASKET CANTONAL MALICORNAIS	10	-	1	11	16%	3	-	9	12	6	30	45%	12	3	11	26	39%	67	
LA CHARTRE A.S.	1	5	1	7	16%	-	2	2	1	4	9	21%	7	10	10	27	63%	43	
LAIGNE ST GERVAIS CO	12	-	5	17	33%	-	-	10	1	8	19	37%	10	6	-	16	31%	52	
LE GRAND LUCE UNION SPORTIVE	11	7	2	20	32%	1	1	7	13	3	25	40%	10	7	1	18	29%	63	
MANSIGNE BASKET CLUB	28	-	7	35	56%	-	-	-	1	4	5	8%	13	8	2	23	37%	63	
SABLE BASKET	27	15	9	51	24%	3	14	22	34	25	98	45%	37	20	11	68	31%	217	
SOM BASKET-BALL	11	-	15	26	31%	-	13	5	17	7	42	50%	15	1	-	16	19%	84	
CHAMPAGNE ES	15	-	5	20	17%	-	2	13	10	15	40	33%	21	19	21	61	50%	121	
MULSASSE BASKET 2000	30	-	6	36	33%	1	11	14	13	7	46	43%	9	10	7	26	24%	108	
SAVIGNE L'EVEQUE B.C.	12	-	6	18	33%	-	-	-	7	10	17	31%	7	7	5	19	35%	54	
TELOCHE BASKET CLUB	2	-	5	7	30%	6	2	-	6	2	16	70%	-	-	-	0	0%	23	
ETIVAL BASKET CLUB	25	-	5	30	20%	2	18	8	15	22	65	43%	16	22	17	55	37%	150	
FRESNAY /SARTHE	29	32	12	73	28%	8	12	10	29	35	94	36%	38	22	37	97	37%	264	
LA CHAPELLE ST AUBIN	43	14	13	70	22%	5	17	35	42	31	130	40%	49	44	31	124	38%	324	
ECOMMOY K.B.C.	13	-	7	20	17%	-	1	7	15	13	36	30%	32	29	3	64	53%	120	
MAROLLAIS S.C.	-	-	1	1	4%	-	-	-	14	5	19	68%	5	3	-	8	29%	28	
BASKET CLUB ROEZEEN	22	8	11	41	19%	3	13	21	17	28	82	37%	34	28	36	98	44%	221	
BOULOIRE US	-	-	12	12	11%	-	7	8	19	26	60	55%	18	8	11	37	34%	109	
NEUVILLE BASKET ASSOCIATION	32	-	8	40	32%	-	19	11	2	11	43	34%	14	13	16	43	34%	126	
LOUE-BRULON	14	1	5	20	39%	1	1	8	3	2	15	29%	6	7	3	16	31%	51	
ASCE MMA	-	-	-	0	-	-	-	-	-	-	0	-	-	-	-	0	-	0	
SETRAM U.S.	-	-	-	0	-	-	-	-	-	-	0	-	-	-	-	0	-	0	
TOTAL SARTHE	1132	263	460	1855	31%	117	394	632	821	787	2751	37%	945	745	619	2309	32%	6915	

<i>Rang</i>	<i>CLUB</i>	<i>MASCULIN</i>	<i>FEMININ</i>	<i>TOTAL</i>	<i>% Masculin</i>	<i>% Féminin</i>
1	LA CHAPELLE ST AUBIN	234	90	324	72,22%	27,78%
2	LE MANS C.S.S.G.	211	81	292	72,26%	27,74%
3	LE MANS SAINT PAVIN	188	102	290	64,83%	35,17%
4	LE MANS JALT	253	15	268	94,40%	5,60%
5	LE MANS SCM	240	25	265	90,57%	9,43%
6	FRESNAY /SARTHE	160	104	264	60,61%	39,39%
7	BASKET CLUB ROEZEEN	150	79	229	65,50%	34,50%
8	LA FERTE BERNARD V.S.	162	65	227	71,37%	28,63%
9	LA FLECHE US	165	58	223	73,99%	26,01%
10	CONLIE B.C.	152	66	218	69,72%	30,28%
11	SABLE BASKET	131	86	217	60,37%	39,63%
12	BASKET BALL CLUB CHANGEËN	157	58	215	73,02%	26,98%
13	RUAUDIN JEUNESSES SPORTIVE	130	78	208	62,50%	37,50%
14	JOUE L'ABBE MONTBIZOT	140	67	207	67,63%	32,37%
15	COULAINES J.S.	92	109	201	45,77%	54,23%
16	LE MANS J.C.M.	120	65	185	64,86%	35,14%
17	LE MANS GSOS	123	57	180	68,33%	31,67%
18	LE MANS A.S.MADELEINE	114	55	169	67,46%	32,54%
19	ARNAGE U.S.	116	50	166	69,88%	30,12%
20	GUECELARD B.B.C.	101	61	162	62,35%	37,65%
21	ST MARS D OUILLE LES MOUETTES	110	42	152	72,37%	27,63%
22	CERANS YVRE BASKET	91	59	150	60,67%	39,33%
23	ETIVAL BASKET CLUB	103	47	150	68,67%	31,33%
24	NEUVILLE BASKET ASSOCIATION	94	34	128	73,44%	26,56%
25	ANILLE BRAYE BASKET	85	39	124	68,55%	31,45%
26	CHATEAU DU LOIR C.O.C.	84	38	122	68,85%	31,15%
27	CHAMPAGNE ES	81	40	121	66,94%	33,06%
28	MAMERS S.A.	85	35	120	70,83%	29,17%
29	ECOMMOY K.B.C.	66	54	120	55,00%	45,00%
30	ROUILLON E.G	71	44	115	61,74%	38,26%
31	BOULOIRE US	84	25	109	77,06%	22,94%
32	MULSASSE BASKET 2000	76	32	108	70,37%	29,63%
33	MONTFORT SPORT BASKET	61	39	100	61,00%	39,00%
34	BEAUMONT A.S.	58	34	92	63,04%	36,96%
35	SOM BASKET-BALL	8	76	84	9,52%	90,48%
36	SILLE LE PHILIPPE B.C	48	22	70	68,57%	31,43%
37	BASKET CANTONAL MALICORNAIS	42	25	67	62,69%	37,31%
38	ALLONNES J.S.	37	29	66	56,06%	43,94%
39	LE GRAND LUCE UNION SPORTIVE	55	8	63	87,30%	12,70%
40	MANSIGNE BASKET CLUB	39	24	63	61,90%	38,10%
41	SAVIGNE L'EVEQUE B.C.	47	7	54	87,04%	12,96%
42	LAIGNE ST GERVAIS CO	43	9	52	82,69%	17,31%
43	LOUE-BRULON	42	9	51	82,35%	17,65%
44	LA CHARTRE A.S.	24	19	43	55,81%	44,19%
45	MAROLLAIS S.C.	19	9	28	67,86%	32,14%
46	TELOCHE BASKET CLUB	13	10	23	56,52%	43,48%
47	ASCE MMA	18	1	19	94,74%	5,26%
48	LE MANS S.L.B.	14	1	15	93,33%	6,67%
49	CD72 – HORS ASSOCIATION – SARTHE	12	2	14	85,71%	14,29%
50	SAINTE MARS LA BRIERE US	11	0	11	100,00%	0,00%
51	SETRAM U.S.	10	0	10	100,00%	0,00%
52	ASSOCIATION SPORTIVE DES GEOMETRE!	0	0	0	-	-
53	LE LUDE BASKET CLUB	0	0	0	-	-
54						
55						
56						
57						
58						
Total		4770	2184	6954	68,59%	31,41%





ETAT COMPARATIF sur 2 saisons des licenciés Sarthois

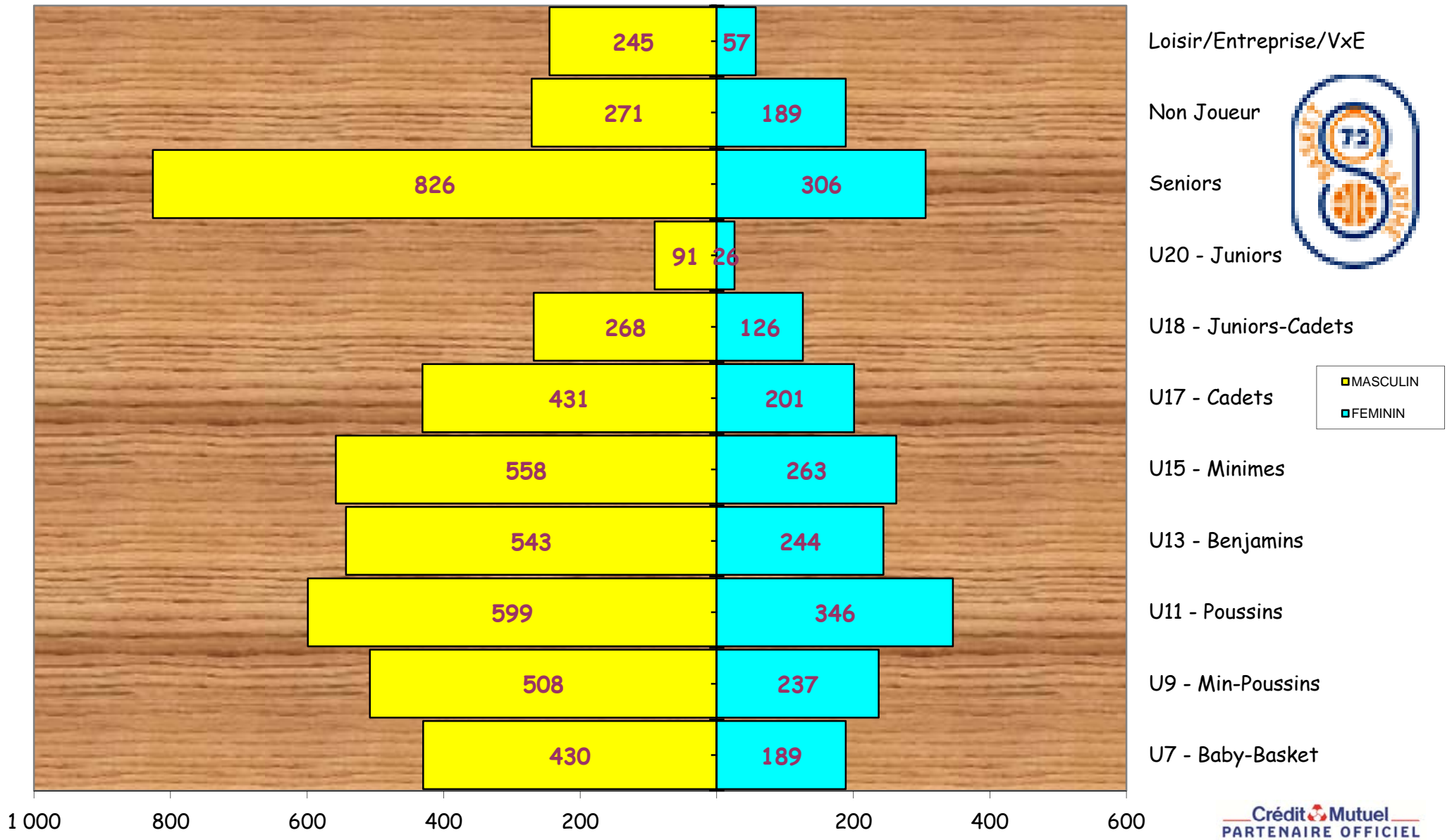
	SAISON				COMPARAISON	
	2019 / 2020 (chiffres en fin de saison)		2020 / 2021 (chiffres au 01/01/2022)		Ecart	%
CLUBS	52		51		-1	-1,96%
Masculin	5 075	68,56%	4 770	68,59%	-305	-6,39%
Féminin	2 327	31,44%	2 184	31,41%	-143	-6,55%
TOTAL	7 402		6 954		-448	-6,44%

CATEGORIES	MASCULINS			FEMININS		
	Saison 19/20	Saison 20/21	écart	Saison 19/20	Saison 20/21	écart
SENIORS	881	826	-55	361	306	-55
U20	91	91	0	21	26	5
U18	276	268	-8	111	126	15
U17	474	431	-43	228	201	-27
U15	546	558	12	322	263	-59
U13	578	543	-35	317	244	-73
U11	586	599	13	281	346	65
U9	504	508	4	222	237	15
U7	501	430	-71	179	189	10
DETENTE	220	245	25	64	57	-7
NON-JOUEURS	418	271	-147	221	189	-32
TOTAL	5 075	4 770	-305	2 327	2 184	-143

Moyenne de licenciés par clubs

136,35

Représentation par catégorie et sexe - Saison 2021-2022



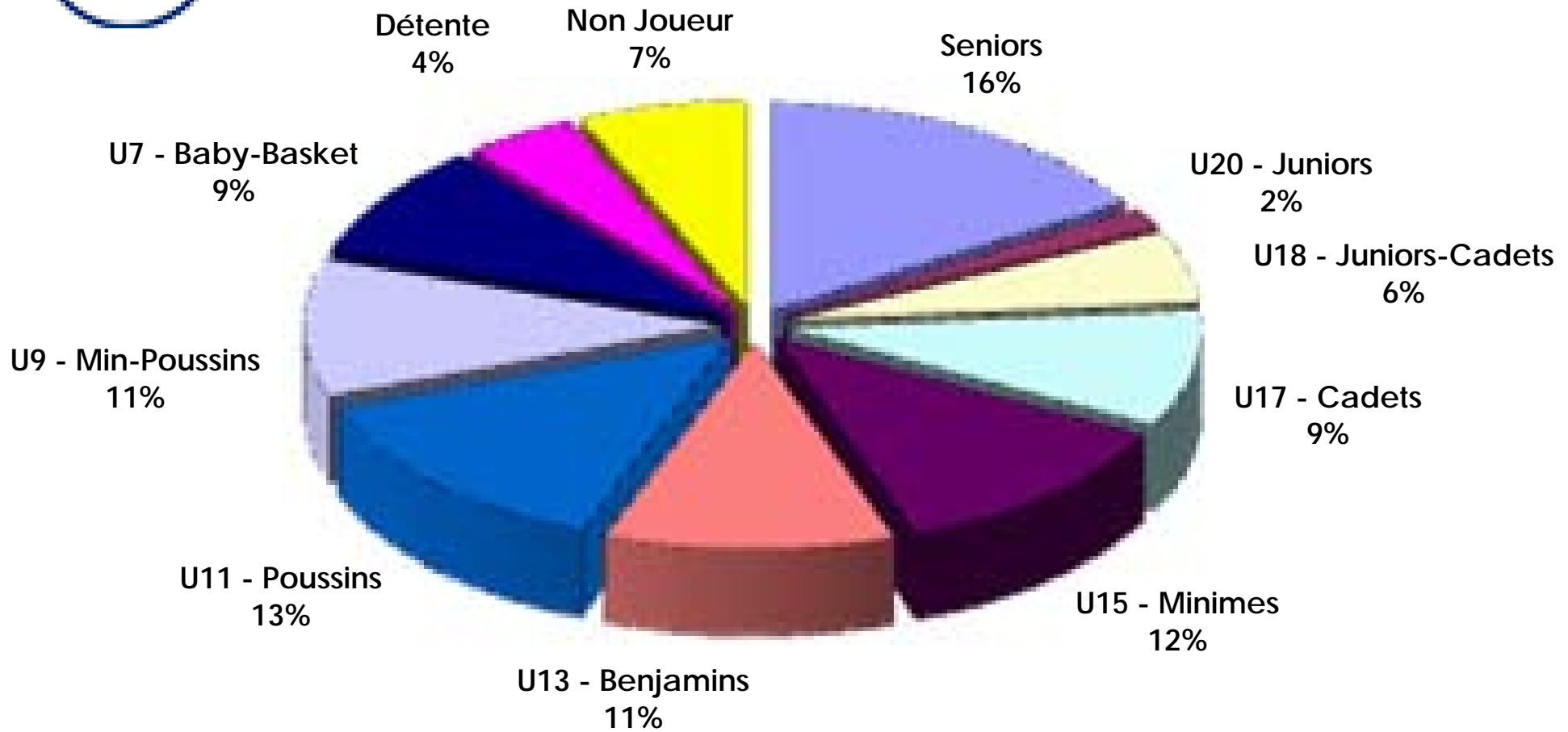
Graphe par catégorie et sexe





Représentation par catégories Saison 2021-2022

Crédit Mutuel
PARTENAIRE OFFICIEL

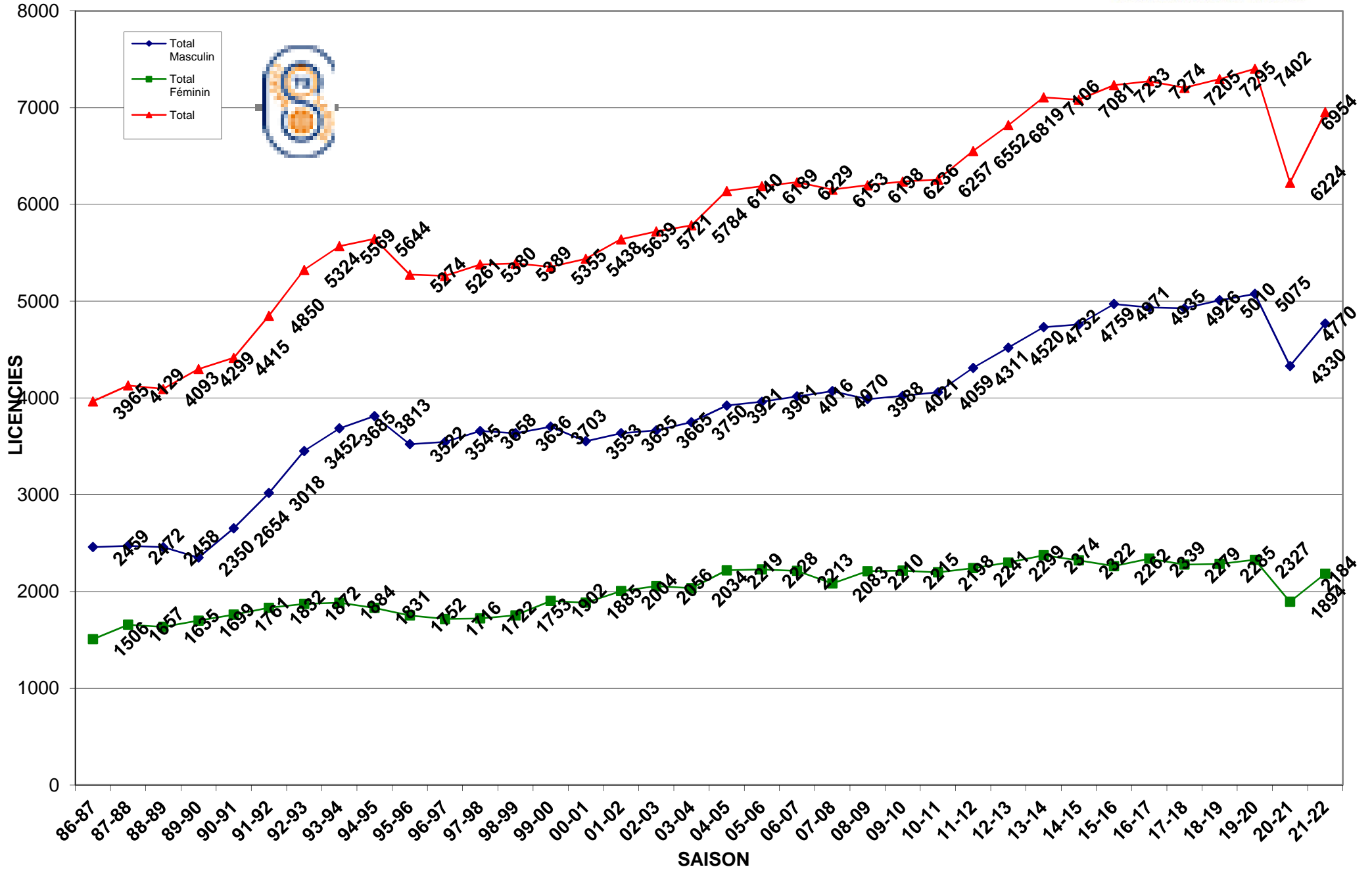




Représentation par type - saison 2021-2022

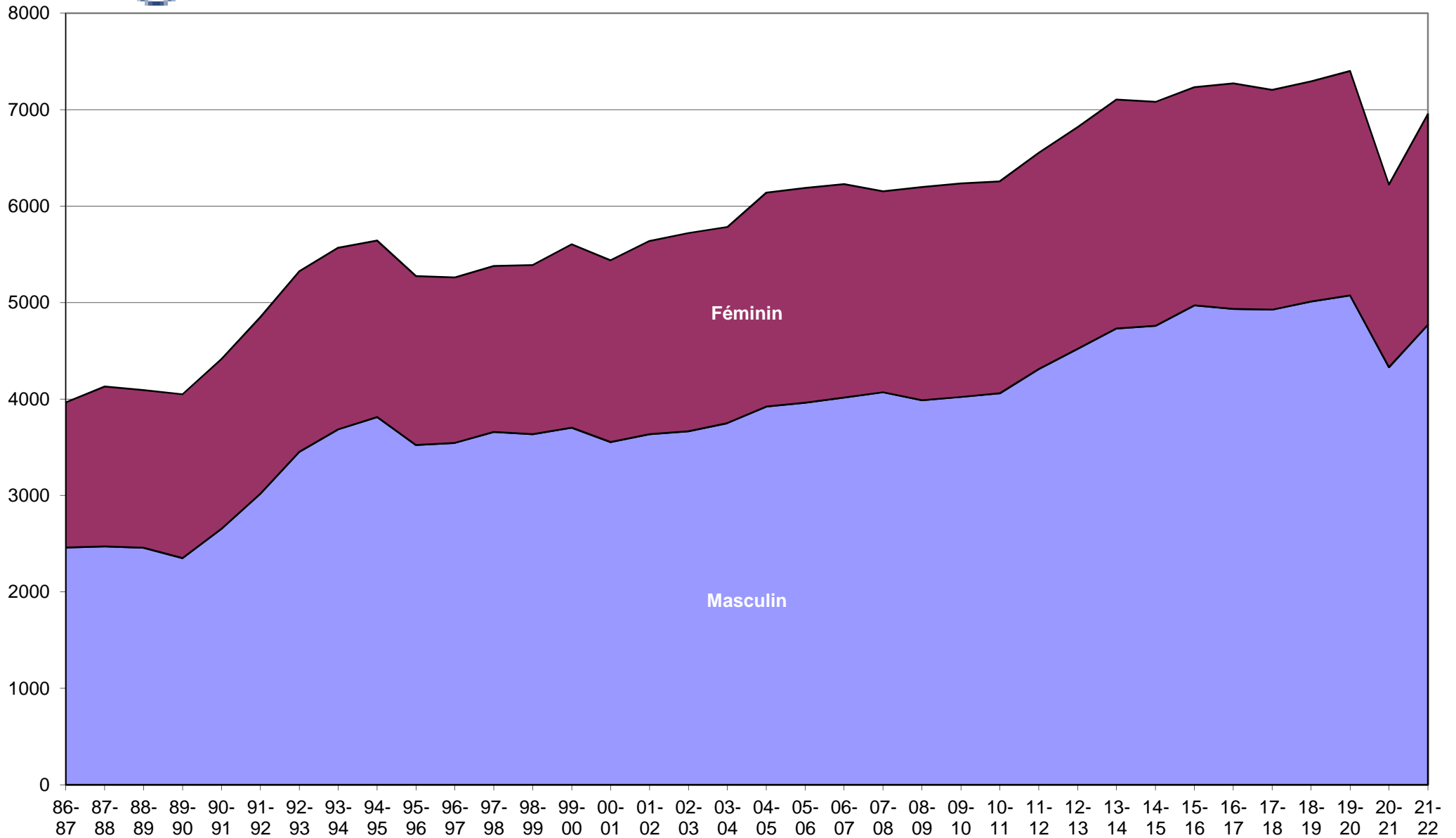


Evolution des licenciés depuis les 36 dernières saisons





Evolution par sexe sur les 36 dernières saisons





Crédit Mutuel
PARTENAIRE OFFICIEL

Saison	Total Masculin	Total Féminin	Total	% Augmentation	Différence
31-32	0	0	52	100,00%	52
32-33	0	0	83	37,35%	31
33-34	0	0	0	0,00%	-83
34-35	0	0	0	0,00%	0
35-36	0	0	0	0,00%	0
36-37	0	0	0	0,00%	0
37-38	0	0	0	0,00%	0
38-39	0	0	0	0,00%	0
39-40	0	0	0	0,00%	0
40-41	0	0	0	0,00%	0
41-42	0	0	0	0,00%	0
42-43	0	0	0	0,00%	0
43-44	0	0	0	0,00%	0
44-45	0	0	0	0,00%	0
45-46	0	0	0	0,00%	0
46-47	0	0	0	0,00%	0
47-48	0	0	52	100,00%	52
48-49	0	0	0	0,00%	-52
49-50	0	0	931	100,00%	931
50-51	0	0	935	0,43%	4
51-52	0	0	911	-2,63%	-24
52-53	0	0	792	-15,03%	-119
53-54	0	0	0	0,00%	-792
54-55	0	0	0	0,00%	0
55-56	0	0	0	0,00%	0
56-57	0	0	0	0,00%	0
57-58	0	0	0	0,00%	0
58-59	0	0	996	100,00%	996
59-60	0	0	0	0,00%	-996
60-61	0	0	0	0,00%	0
61-62	0	0	1258	100,00%	1258
62-63	0	0	1249	-0,72%	-9
63-64	0	0	0	0,00%	-1249
64-65	0	0	0	0,00%	0
65-66	0	0	1309	100,00%	1309
66-67	0	0	1355	3,39%	46
67-68	0	0	1759	22,97%	404
68-69	0	0	2104	16,40%	345
69-70	0	0	2032	-3,54%	-72
70-71	0	0	2120	4,15%	88
71-72	0	0	2535	16,37%	415
72-73	0	0	2542	0,28%	7
73-74	0	0	2731	6,92%	189
74-75	0	0	2973	8,14%	242
75-76	0	0	3061	2,87%	88
76-77	0	0	2880	-6,28%	-181
77-78	0	0	3208	10,22%	328
78-79	0	0	3471	7,58%	263
79-80	0	0	3770	7,93%	299



Crédit Mutuel
PARTENAIRE OFFICIEL

Saison	Total Masculin	Total Féminin	Total	% Augmentation	Différence
80-81	0	0	3977	5,20%	207
81-82	0	0	3987	0,25%	10
82-83	0	0	3883	-2,68%	-104
83-84	2349	1709	4058	4,31%	175
84-85	2586	1749	4335	6,39%	277
85-86	2714	1778	4492	3,50%	157
86-87	2459	1506	3965	-13,29%	-527
87-88	2472	1657	4129	3,97%	164
88-89	2458	1635	4093	-0,88%	-36
89-90	2350	1699	4299	4,79%	206
90-91	2654	1761	4415	2,63%	116
91-92	3018	1832	4850	8,97%	435
92-93	3452	1872	5324	8,90%	474
93-94	3685	1884	5569	4,40%	245
94-95	3813	1831	5644	1,33%	75
95-96	3522	1752	5274	-7,02%	-370
96-97	3545	1716	5261	-0,25%	-13
97-98	3658	1722	5380	2,21%	119
98-99	3636	1753	5389	0,17%	9
99-00	3703	1902	5355	-0,63%	-34
00-01	3553	1885	5438	1,53%	83
01-02	3635	2004	5639	3,56%	201
02-03	3665	2056	5721	1,43%	82
03-04	3750	2034	5784	1,09%	63
04-05	3921	2219	6140	5,80%	356
05-06	3961	2228	6189	0,79%	49
06-07	4016	2213	6229	0,64%	40
07-08	4070	2083	6153	-1,24%	-76
08-09	3988	2210	6198	0,73%	45
09-10	4021	2215	6236	0,61%	38
10-11	4059	2198	6257	0,34%	21
11-12	4311	2241	6552	4,50%	295
12-13	4520	2299	6819	3,92%	267
13-14	4732	2374	7106	4,04%	287
14-15	4759	2322	7081	-0,35%	-25
15-16	4971	2262	7233	2,10%	152
16-17	4935	2339	7274	0,56%	41
17-18	4926	2279	7205	-0,96%	-69
18-19	5010	2285	7295	1,23%	90
19-20	5075	2327	7402	1,45%	107
20-21	4330	1894	6224	-18,93%	-1178
21-22	4770	2184	6954	10,50%	730



COMPARATIF SUR 8 SAISONS

	MASCULINS								FEMININS							
	Saison 14/15	Saison 15/16	Saison 16/17	Saison 17/18	Saison 18/19	Saison 19/20	Saison 20/21	Saison 21/22	Saison 14/15	Saison 15/16	Saison 16/17	Saison 17/18	Saison 18/19	Saison 19/20	Saison 20/21	Saison 21/22
SENIORS	932	969	887	861	877	881	849	826	346	329	336	317	341	361	301	306
U20 - JUNIORS	84	78	55	84	71	91	89	91	51	48	26	28	25	21	31	26
U18 - CADETS JUNIORS	219	219	216	227	246	276	273	268	132	103	105	111	103	111	108	126
U17 - CADETS	355	366	391	424	427	474	469	431	202	194	204	188	169	228	204	201
U15 - MINIMES	496	524	539	535	546	546	476	558	253	250	267	311	300	322	320	263
U13 - BENJAMINS	539	516	597	578	548	578	542	543	304	335	339	316	360	317	236	244
U11 - POUSSINS	557	633	597	565	602	586	504	599	304	330	358	302	270	281	259	346
U9 - MINI-POUSSINS	499	575	536	499	507	504	384	508	233	227	224	195	219	222	139	237
U7 - BABY	442	469	474	465	505	501	284	430	141	139	154	172	179	179	96	189
DETENTE	232	213	208	238	254	220	179	245	120	83	91	85	81	64	36	57
NON-JOUEURS	404	410	435	450	425	418	281	271	236	224	235	254	237	221	164	189
TOTAL	4 759	4 972	4 935	4 926	5 008	5 075	4 330	4 770	2 322	2 262	2 339	2 279	2 284	2 327	1 894	2 184
Ecart		213	-37	-9	82	67	-745	440		-60	77	-60	5	43	-433	290