



CD 72

Date d'édition 01/05/2022

Crédit Mutuel
PARTENAIRE OFFICIEL

TABLEAU DE BORD DES LICENCIÉS

COMITÉ DE LA SARTHE

A la date du : **01/05/2022**

Fin de saison 2020-2021

ECART **+ 974**

Ecart sur même période

2020-2021	2019-2020	2018-2019
981	-204	-86
15,78%	-2,76%	-1,18%

	Saison en cours		Saison précédente *	
	2021-2022	%	2020-2021	%
MASCULINS	4 928	68,46%	4 330	69,57%
FEMININS	2 270	31,54%	1 894	30,43%
TOTAL	7 198		6 224	

Seniors	1 178	16,37%	1 150	18,48%
U20 - Juniors	122	1,69%	120	1,93%
U18 - Juniors-Cadets	401	5,57%	381	6,12%
U17 - Cadets	641	8,91%	673	10,81%
U15 - Minimes	844	11,73%	796	12,79%
U13 - Benjamins	814	11,31%	778	12,50%
U11 - Poussins	966	13,42%	763	12,20%
U9 - Min-Poussins	772	10,73%	523	8,40%
U7 - Baby-Basket	648	9,00%	380	6,11%
Détente	325	4,52%	215	3,45%
Non Joueur	487	6,77%	445	7,15%

Catégorie	MASCULIN				FEMININ				Catégorie
	21-22	%	20-21	Ecart	21-22	%	20-21	Ecart	
Seniors	863	17,51%	849	+ 14	315	13,88%	301	+ 14	Seniors
U20 - Juniors	95	1,93%	89	+ 6	27	1,19%	31	- 4	U20 - Juniors
U18 - Juniors-Cadets	272	5,52%	273	- 1	129	5,68%	108	+ 21	U18 - Juniors-Cadets
U17 - Cadets	435	8,83%	469	- 34	206	9,07%	204	+ 2	U17 - Cadets
U15 - Minimes	573	11,63%	476	+ 97	271	11,94%	320	- 49	U15 - Minimes
U13 - Benjamins	566	11,49%	542	+ 24	248	10,93%	236	+ 12	U13 - Benjamins
U11 - Poussins	616	12,50%	504	+ 112	350	15,42%	259	+ 91	U11 - Poussins
U9 - Min-Poussins	523	10,61%	384	+ 139	249	10,97%	139	+ 110	U9 - Min-Poussins
U7 - Baby-Basket	447	9,07%	284	+ 163	201	8,85%	96	+ 105	U7 - Baby-Basket
Loisir/Entreprise/Vx/E	260	5,28%	179	+ 81	65	2,86%	36	+ 29	Loisir/Entreprise/Vx/E
Non Joueur	278	5,64%	281	- 3	209	9,21%	164	+ 45	Non Joueur
TOTAL	4 928	68,46%	4 330	+ 598	2 270	31,54%	1 894	+ 376	TOTAL

	Masculin	%	Féminin	%	Total
FFBB	345 449	65,66%	180 630	34,34%	526 079
Ligue Sarthe	35 073	57,06%	26 393	42,94%	61 466
	4 928	68,46%	2 270	31,54%	7 198

La Ligue Pays de Loire représente **11,68%** de la FFBB
 La Sarthe représente **11,71%** de la Ligue Pays de Loire
 La Sarthe représente **1,37%** de la FFBB

Moyenne de licenciés par clubs	141,14
Nombres de clubs pris en compte	51

* les chiffres de 2020-2021 sont bien sûr ceux de fin de saison

Edité par la Commission Qualifications
Bruno PIOU

COMPARATIF SUR DEUX SAISON A LA MEME DATE

Saison 2020-2021 au	01/05/2021	écart	Saison 2021-2022 au	01/05/2022
HOMMES	4 318	69,56%	+ 610	4 928 68,5%
FEMMES	1 890	30,44%	+ 380	2 270 31,5%
TOTAL	6 208		7 198	
Différence		+ 990	15,9%	

2021-2022		
CREATION	1 966	27,31%
RENOUVELLEMENT/MUTATION	5 232	72,69%

Top 10 des licenciés par clubs

Rang	CLUB	MASCULIN	FEMININ	TOTAL	EFFECTIF >= SAISON n-1		Progression	Saison précédente
					% Masculin	% Féminin		
1	LA CHAPELLE ST AUBIN	241	91	332	72,59%	27,41%	8,14%	307
2	LE MANS C.S.S.G.	221	89	310	71,29%	28,71%	34,78%	230
3	LE MANS SAINT PAVIN	193	105	298	64,77%	35,23%	3,83%	287
4	LE MANS JALT	261	15	276	94,57%	5,43%	12,20%	246
5	FRESNAY /SARTHE	167	106	273	61,17%	38,83%	41,45%	193
6	LE MANS SCM	246	26	272	90,44%	9,56%	4,62%	260
7	LA FERTE BERNARD V.S.	167	72	239	69,87%	30,13%	26,46%	189
8	BASKET CLUB ROEZEEN	154	80	234	65,81%	34,19%	30,73%	179
9	LA FLECHE US	169	60	229	73,80%	26,20%	12,25%	204
10	BASKET BALL CLUB CHANGEËEN	160	67	227	70,48%	29,52%	17,62%	193
15	COULAINES J.S.	98	113	211	46,45%	53,55%	-8,66%	231



Top 10 des Clubs Sarthois

Top 10 des licenciés par clubs

Place	CLUB	MASCULIN	FEMININ	TOTAL	% Masculin	% Féminin
1	LA CHAPELLE ST AUBIN	241	91	332	72,59%	27,41%
2	LE MANS C.S.S.G.	221	89	310	71,29%	28,71%
3	LE MANS SAINT PAVIN	193	105	298	64,77%	35,23%
4	LE MANS JALT	261	15	276	94,57%	5,43%
5	FRESNAY /SARTHE	167	106	273	61,17%	38,83%
6	LE MANS SCM	246	26	272	90,44%	9,56%
7	LA FERTE BERNARD V.S.	167	72	239	69,87%	30,13%
8	BASKET CLUB ROEZEEN	154	80	234	65,81%	34,19%
9	LA FLECHE US	169	60	229	73,80%	26,20%
10	BASKET BALL CLUB CHANGÉEN	160	67	227	70,48%	29,52%

Top 10 Clubs - Licence Senior

Place	CLUB	MASCULIN	FEMININ	TOTAL	% Masculin	% Féminin
1	LE MANS C.S.S.G.	64	26	90	71,11%	28,89%
2	LE MANS SAINT PAVIN	53	32	85	62,35%	37,65%
3	LE MANS GSOS	34	12	46	73,91%	26,09%
4	LA CHAPELLE ST AUBIN	36	9	45	80,00%	20,00%
5	JOUE L'ABBE MONTBIZOT	29	15	44	65,91%	34,09%
6	ST MARS D OUTILLE LES MOUETTES	28	16	44	63,64%	36,36%
7	BASKET BALL CLUB CHANGÉEN	42	1	43	97,67%	2,33%
8	LE MANS JALT	41	0	41	100,00%	0,00%
9	CONLIE B.C.	27	12	39	69,23%	30,77%
10	ARNAGE U.S.	35	1	36	97,22%	2,78%

Top 10 Clubs - Licence U20 (Junior)

Place	CLUB	MASCULIN	FEMININ	TOTAL	% Masculin	% Féminin
1	FRESNAY /SARTHE	7	2	9	77,78%	22,22%
2	LE MANS C.S.S.G.	8	0	8	100,00%	0,00%
3	BEAUMONT A.S.	7	0	7	100,00%	0,00%
4	JOUE L'ABBE MONTBIZOT	5	2	7	71,43%	28,57%
5	LE MANS GSOS	7	0	7	100,00%	0,00%
6	LE MANS SAINT PAVIN	4	2	6	66,67%	33,33%
7	LE MANS JALT	6	0	6	100,00%	0,00%
8	TELOCHE BASKET CLUB	6	0	6	100,00%	0,00%
9	LE MANS J.C.M.	3	2	5	60,00%	40,00%
10	ST MARS D OUTILLE LES MOUETTES	5	0	5	100,00%	0,00%

Top 10 Clubs - Licence U18 (Junior/Cadet)

Place	CLUB	MASCULIN	FEMININ	TOTAL	% Masculin	% Féminin
1	LE MANS C.S.S.G.	19	2	21	90,48%	9,52%
2	LE MANS JALT	21	0	21	100,00%	0,00%
3	BASKET BALL CLUB CHANGÉEN	18	1	19	94,74%	5,26%
4	NEUVILLE BASKET ASSOCIATION	10	9	19	52,63%	47,37%
5	ETIVAL BASKET CLUB	12	6	18	66,67%	33,33%
6	LE MANS SAINT PAVIN	13	4	17	76,47%	23,53%
7	LE MANS SCM	17	0	17	100,00%	0,00%
8	RUAUDIN JEUNESSES SPORTIVE	11	6	17	64,71%	35,29%
9	LA CHAPELLE ST AUBIN	14	3	17	82,35%	17,65%
10	COULAINES J.S.	3	13	16	18,75%	81,25%

Top 10 Clubs - Licence U17 (Cadet)

Place	CLUB	MASCULIN	FEMININ	TOTAL	% Masculin	% Féminin
1	LA CHAPELLE ST AUBIN	24	12	36	66,67%	33,33%
2	LA FERTE BERNARD V.S.	26	9	35	74,29%	25,71%
3	LE MANS SCM	33	0	33	100,00%	0,00%
4	LE MANS SAINT PAVIN	20	11	31	64,52%	35,48%
5	LE MANS C.S.S.G.	18	13	31	58,06%	41,94%
6	LE MANS JALT	31	0	31	100,00%	0,00%
7	COULAINES J.S.	0	26	26	0,00%	100,00%
8	LE MANS J.C.M.	22	3	25	88,00%	12,00%
9	LA FLECHE US	21	3	24	87,50%	12,50%
10	BASKET BALL CLUB CHANGÉEN	14	10	24	58,33%	41,67%

Top 10 Clubs - Licence U15 (Minime)

Place	CLUB	MASCULIN	FEMININ	TOTAL	% Masculin	% Féminin
1	LE MANS SCM	50	0	50	100,00%	0,00%
2	LA CHAPELLE ST AUBIN	35	9	44	79,55%	20,45%
3	COULAINES J.S.	20	20	40	50,00%	50,00%
4	CONLIE B.C.	23	13	36	63,89%	36,11%
5	CERANS YVRE BASKET	20	15	35	57,14%	42,86%
6	SABLE BASKET	18	16	34	52,94%	47,06%
7	LE MANS J.C.M.	22	11	33	66,67%	33,33%
8	FRESNAY /SARTHE	14	16	30	46,67%	53,33%
9	LE MANS JALT	29	0	29	100,00%	0,00%
10	BASKET BALL CLUB CHANGÉEN	10	19	29	34,48%	65,52%

Top 10 Clubs - Licence U13 (Benjamin)

Place	CLUB	MASCULIN	FEMININ	TOTAL	% Masculin	% Féminin
1	LE MANS SAINT PAVIN	25	19	44	56,82%	43,18%
2	LA FERTE BERNARD V.S.	26	12	38	68,42%	31,58%
3	LE MANS JALT	38	0	38	100,00%	0,00%
4	LE MANS SCM	37	0	37	100,00%	0,00%
5	FRESNAY /SARTHE	19	17	36	52,78%	47,22%
6	LE MANS J.C.M.	20	15	35	57,14%	42,86%
7	LA CHAPELLE ST AUBIN	17	14	31	54,84%	45,16%
8	LE MANS C.S.S.G.	23	7	30	76,67%	23,33%
9	COULAINES J.S.	17	11	28	60,71%	39,29%
10	BASKET CLUB ROEZEEN	17	11	28	60,71%	39,29%

Top 10 Clubs - Licence U11 (Poussin)

Place	CLUB	MASCULIN	FEMININ	TOTAL	% Masculin	% Féminin
1	LA CHAPELLE ST AUBIN	35	14	49	71,43%	28,57%
2	LE MANS JALT	41	5	46	89,13%	10,87%
3	FRESNAY /SARTHE	20	18	38	52,63%	47,37%
4	ARNAGE U.S.	21	16	37	56,76%	43,24%
5	LE MANS C.S.S.G.	21	16	37	56,76%	43,24%
6	SABLE BASKET	26	11	37	70,27%	29,73%
7	RUAUDIN JEUNESSES SPORTIVE	22	12	34	64,71%	35,29%
8	BASKET CLUB ROEZEEN	14	20	34	41,18%	58,82%
9	CONLIE B.C.	20	12	32	62,50%	37,50%
10	ECOMMOY K.B.C.	22	10	32	68,75%	31,25%

Top 10 Clubs - Licence U9 (Mini Poussin)

Place	CLUB	MASCULIN	FEMININ	TOTAL	% Masculin	% Féminin
1	LA CHAPELLE ST AUBIN	32	12	44	72,73%	27,27%
2	GUECELARD B.B.C.	24	8	32	75,00%	25,00%
3	LE MANS C.S.S.G.	24	8	32	75,00%	25,00%
4	CONLIE B.C.	23	9	32	71,88%	28,13%
5	ECOMMOY K.B.C.	20	9	29	68,97%	31,03%
6	ROUILLON E.G	18	10	28	64,29%	35,71%
7	BASKET CLUB ROEZEEN	18	10	28	64,29%	35,71%
8	LA FERTE BERNARD V.S.	23	4	27	85,19%	14,81%
9	LE MANS A.S.MADELEINE	15	11	26	57,69%	42,31%
10	LA FLECHE US	11	14	25	44,00%	56,00%

Top 10 Clubs - Licence U7 (Baby Basket)

Place	CLUB	MASCULIN	FEMININ	TOTAL	% Masculin	% Féminin
1	LA FLECHE US	38	10	48	79,17%	20,83%
2	RUAUDIN JEUNESSES SPORTIVE	20	20	40	50,00%	50,00%
3	JOUE L'ABBE MONTBIZOT	30	9	39	76,92%	23,08%
4	FRESNAY /SARTHE	28	11	39	71,79%	28,21%
5	BASKET CLUB ROEZEEN	22	14	36	61,11%	38,89%
6	LA CHAPELLE ST AUBIN	17	15	32	53,13%	46,88%
7	LE MANS SAINT PAVIN	22	5	27	81,48%	18,52%
8	GUECELARD B.B.C.	9	25	34	26,47%	73,53%
9	ANILLE BRAYE BASKET	15	6	21	71,43%	28,57%
10	CHAMPAGNE ES	15	6	21	71,43%	28,57%

Top 10 Clubs - Licence Déténté

Place	CLUB	MASCULIN	FEMININ	TOTAL	% Masculin	% Féminin
1	FRESNAY /SARTHE	10	24	34	29,41%	70,59%
2	LA FERTE BERNARD V.S.	5	27	32	15,62%	84,38%
3	BASKET BALL CLUB CHANGÉEN	3	19	22	13,64%	86,36%
4	LE MANS GSOS	5	15	20	25,00%	75,00%
5	CERANS YVRE BASKET	2	14	16	12,50%	87,50%
6	SABLE BASKET	6	10	16	37,50%	62,50%
7	LA CHAPELLE ST AUBIN	0	15	15	0,00%	100,00%
8	LE MANS SAINT PAVIN	4	9	13	30,77%	69,23%
9	ROUILLON E.G	2	10	12	16,67%	83,33%
10	CONLIE B.C.	2	9	11	18,18%	81,82%

Top 10 Clubs - Licence Non Joueur

Place	CLUB	MASCULIN	FEMININ	TOTAL	% Masculin	% Féminin
1	LE MANS SCM	33	14	47	70,21%	29,79%
2	COULAINES J.S.	15	12	27	55,56%	44,44%
3	LE MANS A.S.MADELEINE	14	9	23	60,87%	39,13%
4	BASKET BALL CLUB CHANGÉEN	9	12	21	42,86%	57,14%
5	LE MANS JALT	16	4	20	80,00%	20,00%
6	RUAUDIN JEUNESSES SPORTIVE	11	4	15	73,33%	26,67%
7	SOM BASKET-BALL	8	7	15	53,33%	46,67%
8	LE MANS C.S.S.G.	10	4	14	71,43%	28,57%
9	CD72 - HORS ASSOCIATION - SARTHE	12	2	14	85,71%	14,29%
10	LA CHAPELLE ST AUBIN	12	2	14	85,71%	14,29%



Top 20 des Clubs Sarthois

Top 20 des licenciés par clubs

Place	CLUB	MASCULIN	FEMININ	TOTAL	% Masculin	% Féminin
1	LA CHAPELLE ST AUBIN	241	91	332	72,59%	27,41%
2	LE MANS C.S.S.G.	221	89	310	71,29%	28,71%
3	LE MANS SAINT PAVIN	193	105	298	64,77%	35,23%
4	LE MANS JALT	201	15	276	94,57%	5,43%
5	FRESNAY /SARTHE	167	106	273	61,17%	38,83%
6	LE MANS SCM	246	26	272	90,44%	9,56%
7	LA FERTE BERNARD V.S.	167	72	239	69,87%	30,13%
8	BASKET CLUB ROEZEEN	154	80	234	65,81%	34,19%
9	LA FLECHE US	169	60	229	73,80%	26,20%
10	BASKET BALL CLUB CHANGÉEN	160	67	227	70,48%	29,52%
11	SABLE BASKET	137	88	225	60,89%	39,11%
12	CONLIE B.C.	154	69	223	69,06%	30,94%
13	RUAUDIN JEUNESSES SPORTIVE	135	81	216	62,50%	37,50%
14	JOUE L'ABBE MONTBIZOT	146	69	215	67,91%	32,09%
15	COULAINES J.S.	98	113	211	46,45%	53,55%
16	LE MANS J.C.M.	127	65	192	66,15%	33,85%
17	LE MANS GSO5	126	58	184	68,48%	31,52%
18	LE MANS A.S.MADELEINE	119	57	176	67,61%	32,39%
19	ARNAGE U.S.	119	54	173	68,79%	31,21%
20	GUECELARD B.B.C.	102	63	165	61,82%	38,18%

Top 20 Clubs - Licence Senior

Place	CLUB	MASCULIN	FEMININ	TOTAL	% Masculin	% Féminin
1	LE MANS C.S.S.G.	64	26	90	71,11%	28,89%
2	LE MANS SAINT PAVIN	53	32	85	62,35%	37,65%
3	LE MANS GSO5	34	12	46	73,91%	26,09%
4	LA CHAPELLE ST AUBIN	36	9	45	80,00%	20,00%
5	JOUE L'ABBE MONTBIZOT	29	15	44	65,91%	34,09%
6	ST MARS D OUTILLE LES MOUETTES	28	16	44	63,64%	36,36%
7	BASKET BALL CLUB CHANGÉEN	42	1	43	97,67%	2,33%
8	LE MANS JALT	41	0	41	100,00%	0,00%
9	CONLIE B.C.	27	12	39	69,23%	30,77%
10	ARNAGE U.S.	35	1	36	97,22%	2,78%
11	COULAINES J.S.	21	15	36	58,33%	41,67%
12	MAMERS S.A.	21	14	35	60,00%	40,00%
13	RUAUDIN JEUNESSES SPORTIVE	15	19	34	44,12%	55,88%
14	NEUVILLE BASKET ASSOCIATION	22	10	32	68,75%	31,25%
15	MULSANNE BASKET 2000	21	9	30	70,00%	30,00%
16	LE MANS SCM	28	1	29	96,55%	3,45%
17	MANSIGNE BASKET CLUB	20	9	29	68,97%	31,03%
18	FRESNAY /SARTHE	18	11	29	62,07%	37,93%
19	MONTFORT SPORT BASKET	13	15	28	46,43%	53,57%
20	SABLE BASKET	18	10	28	64,29%	35,71%

Top 20 Clubs - Licence U20 (Junior)

Place	CLUB	MASCULIN	FEMININ	TOTAL	% Masculin	% Féminin
1	FRESNAY /SARTHE	7	2	9	77,78%	22,22%
2	LE MANS C.S.S.G.	8	0	8	100,00%	0,00%
3	BEAUMONT A.S.	7	0	7	100,00%	0,00%
4	JOUE L'ABBE MONTBIZOT	5	2	7	71,43%	28,57%
5	LE MANS GSO5	7	0	7	100,00%	0,00%
6	LE MANS SAINT PAVIN	4	2	6	66,67%	33,33%
7	LE MANS JALT	6	0	6	100,00%	0,00%
8	TELOCHE BASKET CLUB	6	0	6	100,00%	0,00%
9	LE MANS J.C.M.	3	2	5	60,00%	40,00%
10	ST MARS D OUTILLE LES MOUETTES	5	0	5	100,00%	0,00%
11	LE MANS A.S.MADELEINE	5	0	5	100,00%	0,00%
12	CONLIE B.C.	5	0	5	100,00%	0,00%
13	LA CHAPELLE ST AUBIN	4	1	5	80,00%	20,00%
14	ARNAGE U.S.	4	0	4	100,00%	0,00%
15	LA FERTE BERNARD V.S.	1	3	4	25,00%	75,00%
16	LA FLECHE US	2	2	4	50,00%	50,00%
17	RUAUDIN JEUNESSES SPORTIVE	1	3	4	25,00%	75,00%
18	BASKET CANTONAL MALICORNAIS	0	3	3	0,00%	100,00%
19	SABLE BASKET	3	0	3	100,00%	0,00%
20	BASKET CLUB ROEZEEN	2	1	3	66,67%	33,33%

Top 20 Clubs - Licence U18 (Junior/Cadet)

Place	CLUB	MASCULIN	FEMININ	TOTAL	% Masculin	% Féminin
1	LE MANS C.S.S.G.	19	2	21	90,48%	9,52%
2	LE MANS JALT	21	0	21	100,00%	0,00%
3	BASKET BALL CLUB CHANGÉEN	18	1	19	94,74%	5,26%
4	NEUVILLE BASKET ASSOCIATION	10	9	19	52,63%	47,37%
5	ETIVAL BASKET CLUB	12	6	18	66,67%	33,33%
6	LE MANS SAINT PAVIN	13	4	17	76,47%	23,53%
7	LE MANS SCM	17	0	17	100,00%	0,00%
8	RUAUDIN JEUNESSES SPORTIVE	11	6	17	64,71%	35,29%
9	LA CHAPELLE ST AUBIN	14	3	17	82,35%	17,65%
10	COULAINES J.S.	3	13	16	18,75%	81,25%
11	LA FLECHE US	11	4	15	73,33%	26,67%
12	SABLE BASKET	4	10	14	28,57%	71,43%
13	SOM BASKET-BALL	0	13	13	0,00%	100,00%
14	FRESNAY /SARTHE	8	5	13	61,54%	38,46%
15	BASKET CLUB ROEZEEN	10	3	13	76,92%	23,08%
16	ST MARS D OUTILLE LES MOUETTES	12	0	12	100,00%	0,00%
17	MULSANNE BASKET 2000	8	4	12	66,67%	33,33%
18	LA FERTE BERNARD V.S.	3	8	11	27,27%	72,73%
19	LE MANS J.C.M.	10	1	11	90,91%	9,09%
20	CONLIE B.C.	5	6	11	45,45%	54,55%

Top 20 Clubs - Licence U17 (Cadet)

Place	CLUB	MASCULIN	FEMININ	TOTAL	% Masculin	% Féminin
1	LA CHAPELLE ST AUBIN	24	12	36	66,67%	33,33%
2	LA FERTE BERNARD V.S.	26	9	35	74,29%	25,71%
3	LE MANS SCM	33	0	33	100,00%	0,00%
4	LE MANS SAINT PAVIN	20	11	31	64,52%	35,48%
5	LE MANS C.S.S.G.	18	13	31	58,06%	41,94%
6	LE MANS JALT	31	0	31	100,00%	0,00%
7	COULAINES J.S.	0	26	26	0,00%	100,00%
8	LE MANS J.C.M.	22	3	25	88,00%	12,00%
9	LA FLECHE US	21	3	24	87,50%	12,50%
10	BASKET BALL CLUB CHANGÉEN	14	10	24	58,33%	41,67%
11	ARNAGE U.S.	14	8	22	63,64%	36,36%
12	SABLE BASKET	14	8	22	63,64%	36,36%
13	LE MANS GSO5	10	11	21	47,62%	52,38%
14	BASKET CLUB ROEZEEN	12	9	21	57,14%	42,86%
15	ST MARS D OUTILLE LES MOUETTES	13	7	20	65,00%	35,00%
16	BEAUMONT A.S.	10	6	16	62,50%	37,50%
17	MAMERS S.A.	10	5	15	66,67%	33,33%
18	CHATEAU DU LOIR C.O.C.	13	1	14	92,86%	7,14%
19	CONLIE B.C.	9	5	14	64,29%	35,71%
20	MULSANNE BASKET 2000	8	6	14	57,14%	42,86%

Top 20 Clubs - Licence U15 (Minime)

Place	CLUB	MASCULIN	FEMININ	TOTAL	% Masculin	% Féminin
1	LE MANS SCM	50	0	50	100,00%	0,00%
2	LA CHAPELLE ST AUBIN	35	9	44	79,55%	20,45%
3	COULAINES J.S.	30	10	40	75,00%	25,00%
4	CONLIE B.C.	23	13	36	63,89%	36,11%
5	CERANS YVRE BASKET	20	15	35	57,14%	42,86%
6	SABLE BASKET	18	16	34	52,94%	47,06%
7	LE MANS J.C.M.	22	11	33	66,67%	33,33%
8	FRESNAY /SARTHE	14	16	30	46,67%	53,33%
9	LE MANS JALT	29	0	29	100,00%	0,00%
10	BASKET BALL CLUB CHANGÉEN	10	19	29	34,48%	65,52%
11	LA FERTE BERNARD V.S.	23	3	26	88,46%	11,54%
12	LA FLECHE US	19	7	26	73,08%	26,92%
13	LE MANS GSO5	13	12	25	52,00%	48,00%
14	LE MANS A.S.MADELEINE	16	9	25	64,00%	36,00%
15	LE MANS SAINT PAVIN	14	9	23	60,87%	39,13%
16	MONTFORT SPORT BASKET	13	9	22	59,09%	40,91%
17	GUECELARD B.B.C.	12	9	21	57,14%	42,86%
18	RUAUDIN JEUNESSES SPORTIVE	20	1	21	95,24%	4,76%
19	CHATEAU DU LOIR C.O.C.	10	9	19	52,63%	47,37%
20	MAMERS S.A.	11	8	19	57,89%	42,11%

Top 20 Clubs - Licence U13 (Benjamin)

Place	CLUB	MASCULIN	FEMININ	TOTAL	% Masculin	% Féminin
1	LE MANS SAINT PAVIN	25	19	44	56,82%	43,18%
2	LA FERTE BERNARD V.S.	26	12	38	68,42%	31,58%
3	LE MANS JALT	38	0	38	100,00%	0,00%
4	LE MANS SCM	37	0	37	100,00%	0,00%
5	FRESNAY /SARTHE	19	17	36	52,78%	47,22%

Top 20 Clubs - Licence U11 (Poussin)

Place	CLUB	MASCULIN	FEMININ	TOTAL	% Masculin	% Féminin
1	LA CHAPELLE ST AUBIN	35	14	49	71,43%	28,57%
2	LE MANS JALT	41	5	46	89,13%	10,87%
3	FRESNAY /SARTHE	20	18	38	52,63%	47,37%
4	ARNAGE U.S.	21	16	37	56,76%	43,24%
5	LE MANS C.S.S.G.	21	16	37	56,76%	43,24%



CD 72

Date d'édition

01/05/2022

PARTENAIRE OFFICIEL

6	LE MANS J.C.M.	20	15	35	57,14%	42,86%
7	LA CHAPELLE ST AUBIN	17	14	31	54,84%	45,16%
8	LE MANS C.S.S.G.	23	7	30	76,67%	23,33%
9	COULAINES J.S.	17	11	28	60,71%	39,29%
10	BASKET CLUB ROEZEEN	17	11	28	60,71%	39,29%
11	SABLE BASKET	16	10	26	61,54%	38,46%
12	BOULOIRE US	18	8	26	69,23%	30,77%
13	RUAUDIN JEUNESSES SPORTIVE	13	11	24	54,17%	45,83%
14	CERANS YVRE BASKET	12	11	23	52,17%	47,83%
15	BASKET BALL CLUB CHANGÉEN	18	5	23	78,26%	21,74%
16	CONLIE B.C.	19	3	22	86,36%	13,64%
17	ETIVAL BASKET CLUB	10	12	22	45,45%	54,55%
18	LE MANS A.S.MADELEINE	18	3	21	85,71%	14,29%
19	LA FLECHE US	16	4	20	80,00%	20,00%
20	JOUE L'ABBE MONTBIZOT	14	5	19	73,68%	26,32%

6	SABLE BASKET	26	11	37	70,27%	29,73%
7	RUAUDIN JEUNESSES SPORTIVE	22	12	34	64,71%	35,29%
8	BASKET CLUB ROEZEEN	14	20	34	41,18%	58,82%
9	CONLIE B.C.	20	12	32	62,50%	37,50%
10	ECOMMOY K.B.C.	22	10	32	68,75%	31,25%
11	LA FLECHE US	18	11	29	62,07%	37,93%
12	LE MANS J.C.M.	16	13	29	55,17%	44,83%
13	LA FERTE BERNARD V.S.	18	10	28	64,29%	35,71%
14	JOUE L'ABBE MONTBIZOT	17	11	28	60,71%	39,29%
15	ROUILLON E.G	9	17	26	34,62%	65,38%
16	MAMERS S.A.	17	8	25	68,00%	32,00%
17	BASKET BALL CLUB CHANGÉEN	18	7	25	72,00%	28,00%
18	COULAINES J.S.	11	11	22	50,00%	50,00%
19	LE MANS SCM	20	2	22	90,91%	9,09%
20	CHATEAU DU LOIR C.O.C.	14	7	21	66,67%	33,33%

Top 20 Clubs - Licence U9 (Mini Poussin)

Place	CLUB	MASCULIN	FEMININ	TOTAL	% Masculin	% Féminin
1	LA CHAPELLE ST AUBIN	32	12	44	72,73%	27,27%
2	GUECELARD B.B.C.	24	8	32	75,00%	25,00%
3	LE MANS C.S.S.G.	24	8	32	75,00%	25,00%
4	CONLIE B.C.	23	9	32	71,88%	28,13%
5	ECOMMOY K.B.C.	20	9	29	68,97%	31,03%
6	ROUILLON E.G	18	10	28	64,29%	35,71%
7	BASKET CLUB ROEZEEN	18	10	28	64,29%	35,71%
8	LA FERTE BERNARD V.S.	23	4	27	85,19%	14,81%
9	LE MANS A.S.MADELEINE	15	11	26	57,69%	42,31%
10	LA FLECHE US	11	14	25	44,00%	56,00%
11	JOUE L'ABBE MONTBIZOT	19	6	25	76,00%	24,00%
12	LE MANS JALT	20	3	23	86,96%	13,04%
13	FRESNAY /SARTHE	15	8	23	65,22%	34,78%
14	LE MANS SCM	18	4	22	81,82%	18,18%
15	ANILLE BRAYE BASKET	9	13	22	40,91%	59,09%
16	SABLE BASKET	16	6	22	72,73%	27,27%
17	ETIVAL BASKET CLUB	17	5	22	77,27%	22,73%
18	LE MANS SAINT PAVIN	13	8	21	61,90%	38,10%
19	CHAMPAGNE ES	9	10	19	47,37%	52,63%
20	CERANS YVRE BASKET	13	5	18	72,22%	27,78%

Top 20 Clubs - Licence U7 (Baby Basket)

Place	CLUB	MASCULIN	FEMININ	TOTAL	% Masculin	% Féminin
1	LA FLECHE US	38	10	48	79,17%	20,83%
2	RUAUDIN JEUNESSES SPORTIVE	20	20	40	50,00%	50,00%
3	JOUE L'ABBE MONTBIZOT	30	9	39	76,92%	23,08%
4	FRESNAY /SARTHE	28	11	39	71,79%	28,21%
5	BASKET CLUB ROEZEEN	22	14	36	61,11%	38,89%
6	LA CHAPELLE ST AUBIN	17	15	32	53,13%	46,88%
7	LE MANS SAINT PAVIN	22	5	27	81,48%	18,52%
8	GUECELARD B.B.C.	16	9	25	64,00%	36,00%
9	ANILLE BRAYE BASKET	15	6	21	71,43%	28,57%
10	CHAMPAGNE ES	15	6	21	71,43%	28,57%
11	LE MANS C.S.S.G.	12	8	20	60,00%	40,00%
12	LE MANS JALT	17	3	20	85,00%	15,00%
13	LE MANS A.S.MADELEINE	14	6	20	70,00%	30,00%
14	ARNAGE U.S.	9	9	18	50,00%	50,00%
15	CHATEAU DU LOIR C.O.C.	10	7	17	58,82%	41,18%
16	ETIVAL BASKET CLUB	15	2	17	88,24%	11,76%
17	NEUVILLE BASKET ASSOCIATION	15	4	17	76,47%	23,53%
18	ROUILLON E.G	12	4	16	75,00%	25,00%
19	CERANS YVRE BASKET	11	4	15	73,33%	26,67%
20	ST MARS D OUTILLE LES MOUETTES	11	4	15	73,33%	26,67%

Top 20 Clubs - Licence Détente

Place	CLUB	MASCULIN	FEMININ	TOTAL	% Masculin	% Féminin
1	FRESNAY /SARTHE	10	24	34	29,41%	70,59%
2	LA FERTE BERNARD V.S.	5	22	27	18,52%	81,48%
3	BASKET BALL CLUB CHANGÉEN	3	19	22	13,64%	86,36%
4	LE MANS GSOS	5	15	20	25,00%	75,00%
5	CERANS YVRE BASKET	2	14	16	12,50%	87,50%
6	SABLE BASKET	6	10	16	37,50%	62,50%
7	LA CHAPELLE ST AUBIN	0	15	15	0,00%	100,00%
8	LE MANS SAINT PAVIN	4	9	13	30,77%	69,23%
9	ROUILLON E.G	2	10	12	16,67%	83,33%
10	CONLIE B.C.	2	9	11	18,18%	81,82%
11	BASKET CLUB ROEZEEN	1	10	11	9,09%	90,91%
12	JOUE L'ABBE MONTBIZOT	0	10	10	0,00%	100,00%
13	LE MANS C.S.S.G.	2	8	10	20,00%	80,00%
14	LE MANS J.C.M.	2	7	9	22,22%	77,78%
15	ANILLE BRAYE BASKET	1	7	8	12,50%	87,50%
16	SILLE LE PHILIPPE B.C	1	7	8	12,50%	87,50%
17	LE GRAND LUCE UNION SPORTIVE	4	4	8	50,00%	50,00%
18	LA FLECHE US	1	6	7	14,29%	85,71%
19	GUECELARD B.B.C.	1	4	5	20,00%	80,00%
20	ST MARS D OUTILLE LES MOUETTES	1	4	5	20,00%	80,00%

Top 20 Clubs - Licence Non Joueur

Place	CLUB	MASCULIN	FEMININ	TOTAL	% Masculin	% Féminin
1	LE MANS SCM	33	14	47	70,21%	29,79%
2	COULAINES J.S.	15	12	27	55,56%	44,44%
3	LE MANS A.S.MADELEINE	14	9	23	60,87%	39,13%
4	BASKET BALL CLUB CHANGÉEN	9	12	21	42,86%	57,14%
5	LE MANS JALT	16	4	20	80,00%	20,00%
6	RUAUDIN JEUNESSES SPORTIVE	11	4	15	73,33%	26,67%
7	SOM BASKET-BALL	8	7	15	53,33%	46,67%
8	LE MANS C.S.S.G.	10	4	14	71,43%	28,57%
9	CD72 - HORS ASSOCIATION - SARTHE	12	2	14	85,71%	14,29%
10	LA CHAPELLE ST AUBIN	11	2	14	85,71%	14,29%
11	GUECELARD B.B.C.	6	7	13	46,15%	53,85%
12	LE MANS SAINT PAVIN	10	3	13	76,92%	23,08%
13	LE MANS GSOS	5	7	12	41,67%	58,33%
14	ROUILLON E.G	9	3	12	75,00%	25,00%
15	FRESNAY /SARTHE	5	7	12	41,67%	58,33%
16	BOULOIRE US	8	4	12	66,67%	33,33%
17	BEAUMONT A.S.	4	7	11	36,36%	63,64%
18	SILLE LE PHILIPPE B.C	4	7	11	36,36%	63,64%
19	CONLIE B.C.	5	6	11	45,45%	54,55%
20	BASKET CLUB ROEZEEN	6	5	11	54,55%	45,45%



Classement des cubs sarthois par type de licenciés

Table with columns: Rang Nb Lic. Total, Club, Seniors, U20, U18, U17, U15, U13, U11, U9, U7, Détente, Non Joueur. Rows list various basketball clubs and their performance metrics across different age groups.

Légende 10 premiers de chaque type de licence ou premier de la catégorie

**Le club ayant le plus de...**

licenciés	est	LA CHAPELLE ST AUBIN	(332)	soit	5%	des licenciés sarthois			
seniors	est	LE MANS C.S.S.G.	(90)	soit	8%	des seniors sarthois	et	29%	de l'effectif du club
U20 (juniors)	est	FRESNAY /SARTHE	(9)	soit	7%	des U20 (juniors) sarthois	et	3%	de l'effectif du club
U18 (cadets-juniors)	est	LE MANS C.S.S.G.	(21)	soit	5%	des U18 (cadets-juniors) sarthois	et	7%	de l'effectif du club
U17 (cadets)	est	LA CHAPELLE ST AUBIN	(36)	soit	6%	des U17 (cadets) sarthois	et	11%	de l'effectif du club
U15 (minimes)	est	LE MANS SCM	(50)	soit	6%	des U15 (minimes) sarthois	et	18%	de l'effectif du club
U13 (benjamins)	est	LE MANS SAINT PAVIN	(44)	soit	5%	des U13 (benjamins) sarthois	et	15%	de l'effectif du club
U11 (poussins)	est	LA CHAPELLE ST AUBIN	(49)	soit	5%	des U11 (poussins) sarthois	et	15%	de l'effectif du club
U9 (mini poussins)	est	LA CHAPELLE ST AUBIN	(44)	soit	6%	des U9 (mini poussins) sarthois	et	13%	de l'effectif du club
U7 (baby)	est	LA FLECHE US	(48)	soit	7%	des U7 (baby) sarthois	et	21%	de l'effectif du club
détente	est	FRESNAY /SARTHE	(34)	soit	12%	des détente sarthois	et	12%	de l'effectif du club
non joueurs	est	LE MANS SCM	(47)	soit	10%	des non joueurs sarthois	et	17%	de l'effectif du club

Le club ayant le plus de...

licenciés masculins	est	LE MANS JALT	(261)	soit	5%	des licenciés masculins sarthois	et	95%	de l'effectif du club
seniors masculins	est	LE MANS C.S.S.G.	(64)	soit	7%	des seniors masculins sarthois	et	21%	de l'effectif du club
U20 (juniors) masculins	est	LE MANS C.S.S.G.	(8)	soit	8%	des U20 (juniors) masculins sarthois	et	3%	de l'effectif du club
U18 (cadets-juniors) masculins	est	LE MANS JALT	(21)	soit	8%	des U18 (cadets-juniors) masculins sarthois	et	8%	de l'effectif du club
U17 (cadets) masculins	est	LE MANS SCM	(33)	soit	8%	des U17 (cadets) masculins sarthois	et	12%	de l'effectif du club
U15 (minimes) masculins	est	LE MANS SCM	(50)	soit	9%	des U15 (minimes) masculins sarthois	et	18%	de l'effectif du club
U13 (benjamins) masculins	est	LE MANS JALT	(38)	soit	7%	des U13 (benjamins) masculins sarthois	et	14%	de l'effectif du club
U11 (poussins) masculins	est	LE MANS JALT	(41)	soit	7%	des U11 (poussins) masculins sarthois	et	15%	de l'effectif du club
U9 (mini poussins) masculins	est	LA CHAPELLE ST AUBIN	(32)	soit	6%	des U9 (mini poussins) masculins sarthois	et	10%	de l'effectif du club
U7 (baby) masculins	est	LA FLECHE US	(38)	soit	9%	des U7 (baby) masculins sarthois	et	17%	de l'effectif du club
détentes masculins	est	FRESNAY /SARTHE	(10)	soit	18%	des détente masculins sarthois	et	4%	de l'effectif du club
non joueurs masculins	est	LE MANS SCM	(33)	soit	12%	des non joueurs masculins sarthois	et	12%	de l'effectif du club

Le club ayant le plus de...

licenciés féminins	est	COULAINES J.S.	(113)	soit	5%	des licenciés féminins sarthois	et	54%	de l'effectif du club
seniors féminins	est	LE MANS SAINT PAVIN	(32)	soit	10%	des seniors féminins sarthois	et	11%	de l'effectif du club
juniors féminins	est	LA FERTE BERNARD V.S.	(3)	soit	11%	des juniors féminins sarthois	et	1%	de l'effectif du club
U18 (cadets-juniors) féminins	est	COULAINES J.S.	(13)	soit	10%	des U18 (cadets-juniors) féminins sarthois	et	6%	de l'effectif du club
U17 (cadets) féminins	est	COULAINES J.S.	(26)	soit	13%	des U17 (cadets) féminins sarthois	et	12%	de l'effectif du club
U15 (minimes) féminins	est	COULAINES J.S.	(20)	soit	7%	des U15 (minimes) féminins sarthois	et	9%	de l'effectif du club
U13 (benjamins) féminins	est	LE MANS SAINT PAVIN	(19)	soit	8%	des U13 (benjamins) féminins sarthois	et	6%	de l'effectif du club
U11 (poussins) féminins	est	BASKET CLUB ROEZEEN	(20)	soit	6%	des U11 (poussins) féminins sarthois	et	9%	de l'effectif du club
U9 (mini poussins) féminins	est	LA FLECHE US	(14)	soit	6%	des U9 (mini poussins) féminins sarthois	et	6%	de l'effectif du club
U7 (baby) féminins	est	RUAUDIN JEUNESSES SPORTIVE	(20)	soit	10%	des U7 (baby) féminins sarthois	et	9%	de l'effectif du club
détentes féminins	est	FRESNAY /SARTHE	(24)	soit	11%	des détente féminins sarthois	et	9%	de l'effectif du club
non joueurs féminins	est	LE MANS SCM	(14)	soit	7%	des non joueurs féminins sarthois	et	5%	de l'effectif du club



CLUB	ADULTES					JEUNES							MINI BASKET					Nb Lic Total
	SENIORS	DETENTE	DIRIGEANT	TOTAL	% Adultes	U20	U18	U17	U15	U13	TOTAL	% Jeunes	U11	U9	U7	TOTAL	% Mini Basket	
ALLONNES J.S.	10	2	9	21	32%	-	1	12	6	6	25	38%	9	11	-	20	30%	66
ARNAGE U.S.	36	-	8	44	25%	4	7	22	13	17	63	36%	37	11	18	66	38%	173
BEAUMONT A.S.	3	-	11	14	15%	7	-	16	12	15	50	53%	17	10	4	31	33%	95
CHATEAU DU LOIR C.O.C.	11	3	3	17	14%	1	5	14	19	17	56	45%	21	14	17	52	42%	125
COULAINES J.S.	36	-	27	63	30%	2	16	26	40	28	112	53%	22	13	1	36	17%	211
CERANS YVRE BASKET	6	16	3	25	17%	1	9	4	35	23	72	48%	20	18	15	53	35%	150
LA FERTE BERNARD V.S.	23	27	9	59	25%	4	11	35	26	38	114	48%	28	27	11	66	28%	239
LA FLECHE US	21	7	10	38	17%	4	15	24	26	20	89	39%	29	25	48	102	45%	229
GUECELARD B.B.C.	25	5	13	43	26%	1	6	6	21	11	45	27%	20	32	25	77	47%	165
JOUE L'ABBE MONTBIZOT	44	10	10	64	30%	7	9	7	17	19	59	27%	28	25	39	92	43%	215
MAMERS S.A.	35	-	7	42	30%	1	5	15	19	12	52	37%	25	14	7	46	33%	140
LE MANS SAINT PAVIN	85	13	13	111	37%	6	17	31	23	44	121	41%	18	21	27	66	22%	298
MONTFORT SPORT BASKET	28	1	6	35	33%	-	10	5	22	6	43	41%	10	12	5	27	26%	105
LE MANS S.L.B.	15	-	-	15	100%	-	-	-	-	-	0	0%	-	-	-	0	0%	15
LE MANS C.S.S.G.	90	10	14	114	37%	8	21	31	17	30	107	35%	37	32	20	89	29%	310
LE MANS GSOS	46	20	12	78	42%	7	10	21	25	14	77	42%	10	12	7	29	16%	184
LE MANS JALT	41	1	20	62	22%	6	21	31	29	38	125	45%	46	23	20	89	32%	276
LE MANS J.C.M.	18	9	5	32	17%	5	11	25	33	35	109	57%	29	14	8	51	27%	192
LE MANS SCM	29	-	47	76	28%	1	17	33	50	37	138	51%	22	22	14	58	21%	272
ROUILLON E.G	13	12	12	37	32%	-	1	-	-	9	10	9%	26	28	16	70	60%	117
ANILLE BRAYE BASKET	18	8	9	35	26%	-	6	12	6	16	40	30%	15	22	21	58	44%	133
SAINT MARS LA BRIERE US	10	-	1	11	100%	-	-	-	-	-	0	0%	-	-	-	0	0%	11
ST MARS D OUTILLE LES MOUETTES	44	5	3	52	34%	5	12	20	10	9	56	36%	17	14	15	46	30%	154
SILLE LE PHILIPPE B.C	6	8	11	25	36%	-	4	5	5	6	20	29%	13	8	4	25	36%	70
LE MANS A.S.MADELEINE	21	-	23	44	25%	5	5	8	25	21	64	37%	20	26	20	66	38%	174
CONLIE B.C.	39	11	11	61	27%	5	11	14	36	22	88	39%	32	32	10	74	33%	223
ASSOCIATION SPORTIVE DES GEOMETRES ET TO	-	-	-	0	-	-	-	-	-	-	0	-	-	-	-	0	-	0
CD72 - HORS ASSOCIATION - SARTHE	-	-	14	14	100%	-	-	-	-	-	0	0%	-	-	-	0	0%	14
BASKET BALL CLUB CHANGEEN	43	22	21	86	38%	2	19	24	29	23	97	43%	25	14	5	44	19%	227
RUAUDIN JEUNESSES SPORTIVE	34	2	15	51	24%	4	17	8	21	24	74	34%	34	17	40	91	42%	216
BASKET CANTONAL MALICORNAIS	10	-	1	11	16%	3	-	9	12	7	31	46%	12	3	11	26	38%	68
LA CHARTRE A.S.	1	5	1	7	16%	-	2	2	1	4	9	21%	7	10	10	27	63%	43
LAIGNE ST GERVAIS CO	14	-	5	19	33%	-	-	10	1	10	21	37%	10	7	-	17	30%	57
LE GRAND LUCE UNION SPORTIVE	12	8	2	22	32%	2	1	7	13	4	27	40%	10	8	1	19	28%	68
MANSIGNE BASKET CLUB	29	-	7	36	56%	-	-	-	1	4	5	8%	13	8	2	23	36%	64
SABLE BASKET	28	16	9	53	24%	3	14	22	34	26	99	44%	37	22	14	73	32%	225
SOM BASKET-BALL	11	-	15	26	30%	1	13	5	17	7	43	49%	16	2	-	18	21%	87
CHAMPAGNE ES	16	-	6	22	18%	-	2	13	12	15	42	34%	21	19	21	61	49%	125
MULSANNNE BASKET 2000	30	-	7	37	33%	1	12	14	13	8	48	43%	9	10	7	26	23%	111
SAVIGNE L'EVEQUE B.C.	13	-	6	19	35%	-	-	-	7	10	17	31%	7	7	5	19	35%	55
TELOCHE BASKET CLUB	2	-	5	7	29%	6	2	-	7	2	17	71%	-	-	-	0	0%	24
ETIVAL BASKET CLUB	25	-	5	30	20%	2	18	8	15	22	65	43%	16	22	17	55	37%	150
FRESNAY /SARTHE	29	34	12	75	27%	9	13	10	30	36	98	36%	38	23	39	100	37%	273
LA CHAPELLE ST AUBIN	45	15	14	74	22%	5	17	36	44	31	133	40%	49	44	32	125	38%	332
ECOMMOY K.B.C.	13	-	7	20	17%	-	1	7	15	13	36	30%	32	29	3	64	53%	120
MAROLLAIS S.C.	-	-	1	1	3%	-	-	-	15	8	23	70%	5	4	-	9	27%	33
BASKET CLUB ROEZEEN	24	11	11	46	20%	3	13	21	17	28	82	36%	34	28	36	98	43%	226
BOULOIRE US	-	-	12	12	10%	-	7	9	19	26	61	53%	20	9	13	42	37%	115
NEUVILLE BASKET ASSOCIATION	32	-	8	40	31%	-	19	11	2	11	43	34%	14	13	17	44	35%	127
LOUE-BRULON	14	1	6	21	40%	1	1	8	4	2	16	30%	6	7	3	16	30%	53
ASCE MMA	-	-	-	0	-	-	-	-	-	-	0	-	-	-	-	0	-	0
SETRAM U.S.	-	-	-	0	-	-	-	-	-	-	0	-	-	-	-	0	-	0
TOTAL SARTHE	1178	282	487	1947	31%	122	401	641	844	814	2822	37%	966	772	648	2386	32%	7155

Rang	CLUB	MASCULIN	FEMININ	TOTAL	%	
					Masculin	Féminin
1	LA CHAPELLE ST AUBIN	241	91	332	72,59%	27,41%
2	LE MANS C.S.S.G.	221	89	310	71,29%	28,71%
3	LE MANS SAINT PAVIN	193	105	298	64,77%	35,23%
4	LE MANS JALT	261	15	276	94,57%	5,43%
5	FRESNAY /SARTHE	167	106	273	61,17%	38,83%
6	LE MANS SCM	246	26	272	90,44%	9,56%
7	LA FERTE BERNARD V.S.	167	72	239	69,87%	30,13%
8	BASKET CLUB ROEZEEN	154	80	234	65,81%	34,19%
9	LA FLECHE US	169	60	229	73,80%	26,20%
10	BASKET BALL CLUB CHANGÉEN	160	67	227	70,48%	29,52%
11	SABLE BASKET	137	88	225	60,89%	39,11%
12	CONLIE B.C.	154	69	223	69,06%	30,94%
13	RUAUDIN JEUNESSES SPORTIVE	135	81	216	62,50%	37,50%
14	JOUE L'ABBE MONTBIZOT	146	69	215	67,91%	32,09%
15	COULAINES J.S.	98	113	211	46,45%	53,55%
16	LE MANS J.C.M.	127	65	192	66,15%	33,85%
17	LE MANS GSOS	126	58	184	68,48%	31,52%
18	LE MANS A.S.MADELEINE	119	57	176	67,61%	32,39%
19	ARNAGE U.S.	119	54	173	68,79%	31,21%
20	GUECELARD B.B.C.	102	63	165	61,82%	38,18%
21	ST MARS D OUILLE LES MOUETTES	112	42	154	72,73%	27,27%
22	CERANS YVRE BASKET	91	59	150	60,67%	39,33%
23	ETIVAL BASKET CLUB	103	47	150	68,67%	31,33%
24	MAMERS S.A.	93	47	140	66,43%	33,57%
25	ANILLE BRAYE BASKET	90	43	133	67,67%	32,33%
26	NEUVILLE BASKET ASSOCIATION	95	34	129	73,64%	26,36%
27	CHATEAU DU LOIR C.O.C.	87	38	125	69,60%	30,40%
28	CHAMPAGNE ES	85	40	125	68,00%	32,00%
29	ECOMMOY K.B.C.	66	54	120	55,00%	45,00%
30	ROUILLON E.G	73	44	117	62,39%	37,61%
31	BOULOIRE US	87	28	115	75,65%	24,35%
32	MULSASSE BASKET 2000	78	33	111	70,27%	29,73%
33	MONTFORT SPORT BASKET	64	41	105	60,95%	39,05%
34	BEAUMONT A.S.	61	34	95	64,21%	35,79%
35	SOM BASKET-BALL	8	79	87	9,20%	90,80%
36	SILLE LE PHILIPPE B.C	48	22	70	68,57%	31,43%
37	BASKET CANTONAL MALICORNAIS	43	25	68	63,24%	36,76%
38	LE GRAND LUCE UNION SPORTIVE	59	9	68	86,76%	13,24%
39	ALLONNES J.S.	37	29	66	56,06%	43,94%
40	MANSIGNE BASKET CLUB	40	24	64	62,50%	37,50%
41	LAIGNE ST GERVAIS CO	48	9	57	84,21%	15,79%
42	SAVIGNE L'EVEQUE B.C.	48	7	55	87,27%	12,73%
43	LOUE-BRULON	43	10	53	81,13%	18,87%
44	LA CHARTRE A.S.	24	19	43	55,81%	44,19%
45	MAROLLAIS S.C.	23	10	33	69,70%	30,30%
46	TELOCHE BASKET CLUB	13	11	24	54,17%	45,83%
47	ASCE MMA	18	1	19	94,74%	5,26%
48	LE MANS S.L.B.	14	1	15	93,33%	6,67%
49	CD72 – HORS ASSOCIATION – SARTHE	12	2	14	85,71%	14,29%
50	SETRAM U.S.	12	0	12	100,00%	0,00%
51	SAINTE MARS LA BRIERE US	11	0	11	100,00%	0,00%
52	ASSOCIATION SPORTIVE DES GEOMETRE!	0	0	0	-	-
53	LE LUDE BASKET CLUB	0	0	0	-	-
54						
55						
56						
57						
58						
Total		4928	2270	7198	68,46%	31,54%





ETAT COMPARATIF sur 2 saisons des licenciés Sarthois

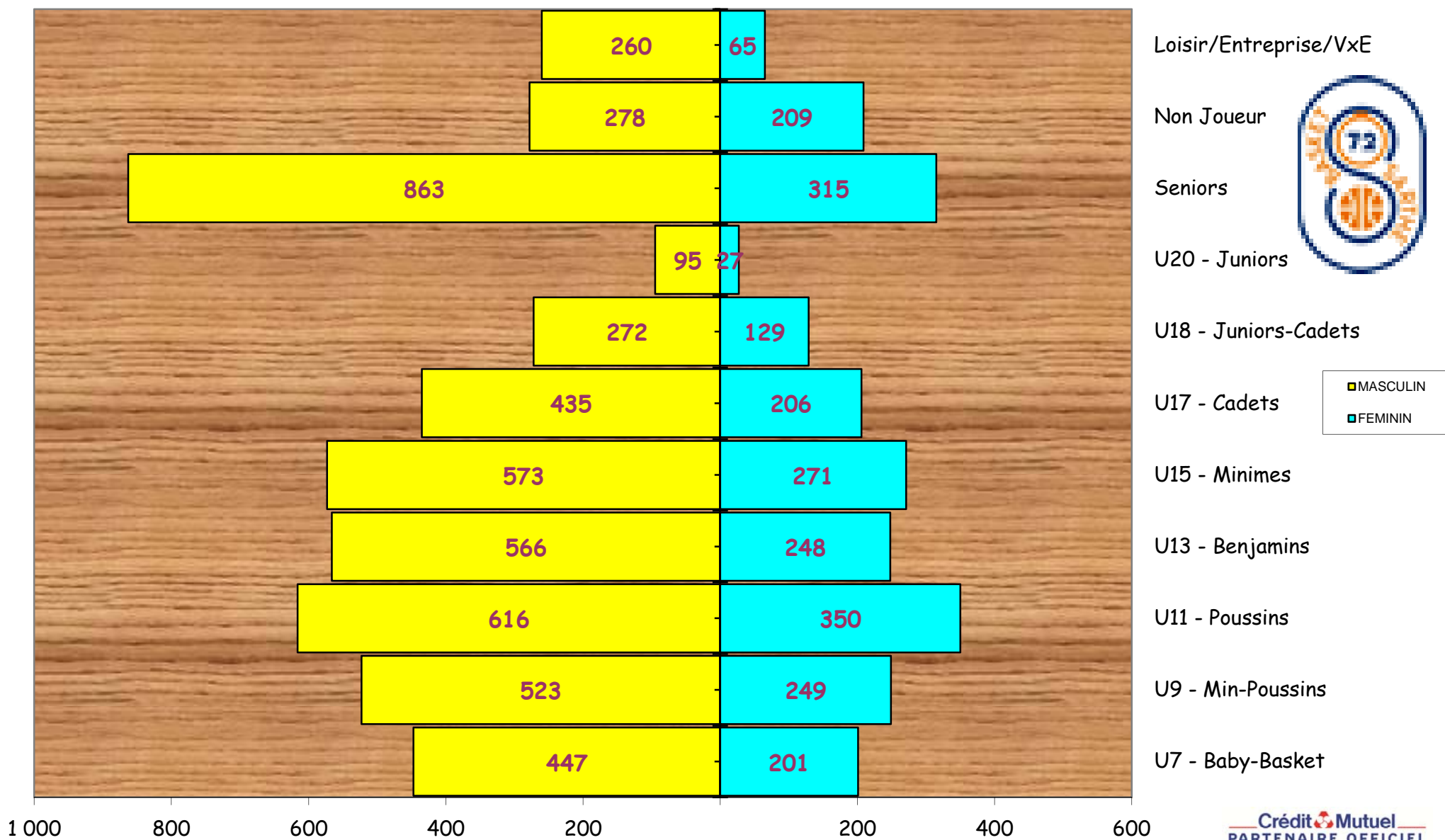
	SAISON				COMPARAISON	
	2020 / 2021 (chiffres en fin de saison)		2021 / 2022 (chiffres au 01/05/2022)		Ecart	%
CLUBS	51		51		0	0,00%
Masculin	4 330	68,56%	4 928	68,46%	598	12,13%
Féminin	1 894	31,44%	2 270	31,54%	376	16,56%
TOTAL	6 224		7 198		974	13,53%

CATEGORIES	MASCULINS			FEMININS		
	Saison 20/21	Saison 21/22	écart	Saison 20/21	Saison 21/22	écart
SENIORS	849	863	14	301	315	14
U20	89	95	6	31	27	-4
U18	273	272	-1	108	129	21
U17	469	435	-34	204	206	2
U15	476	573	97	320	271	-49
U13	542	566	24	236	248	12
U11	504	616	112	259	350	91
U9	384	523	139	139	249	110
U7	284	447	163	96	201	105
DETENTE	179	260	81	39	65	26
NON-JOUEURS	281	278	-3	164	209	45
TOTAL	4 330	4 928	598	1 894	2 270	376

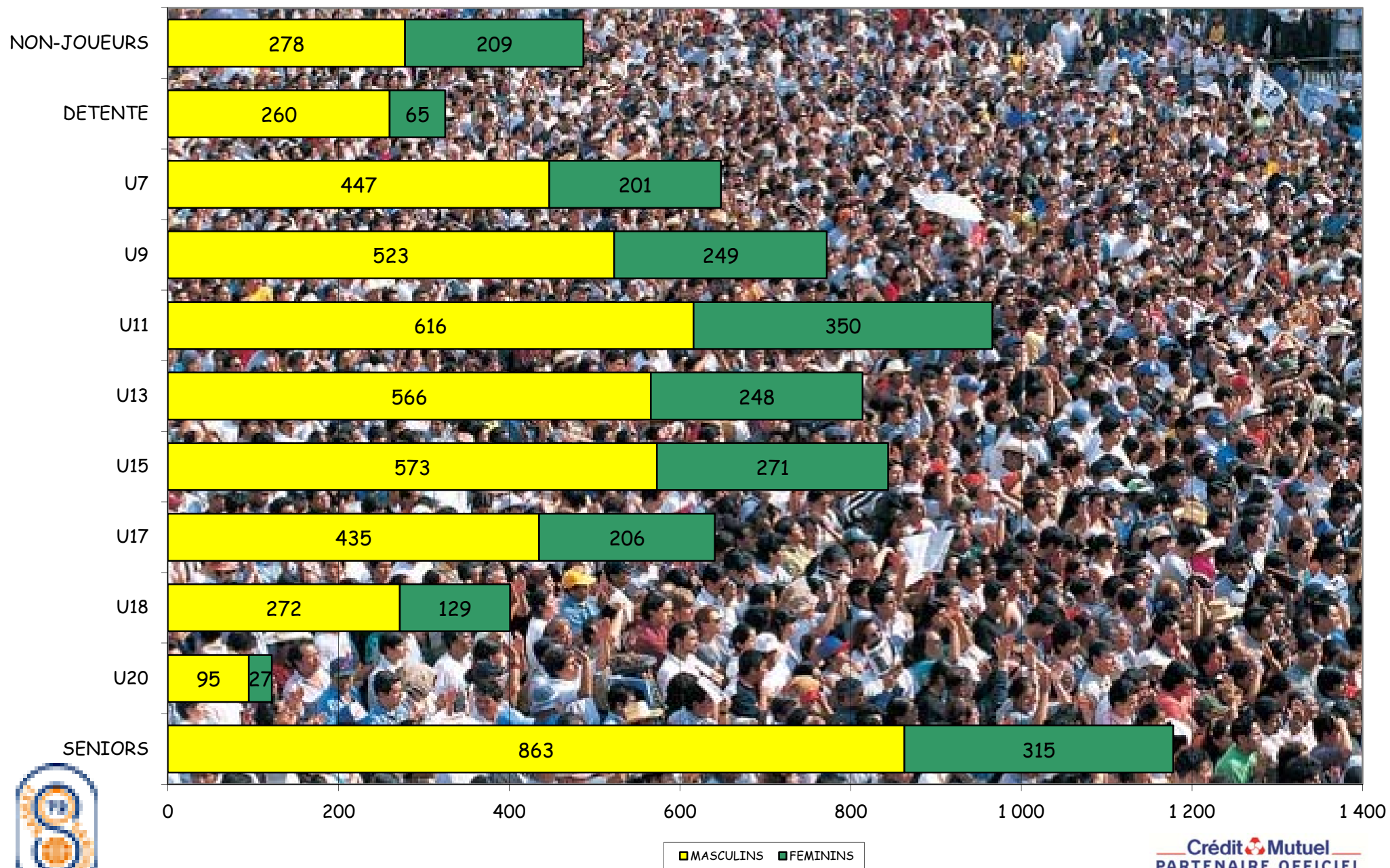
Moyenne de licenciés par clubs

141,14

Représentation par catégorie et sexe - Saison 2021-2022



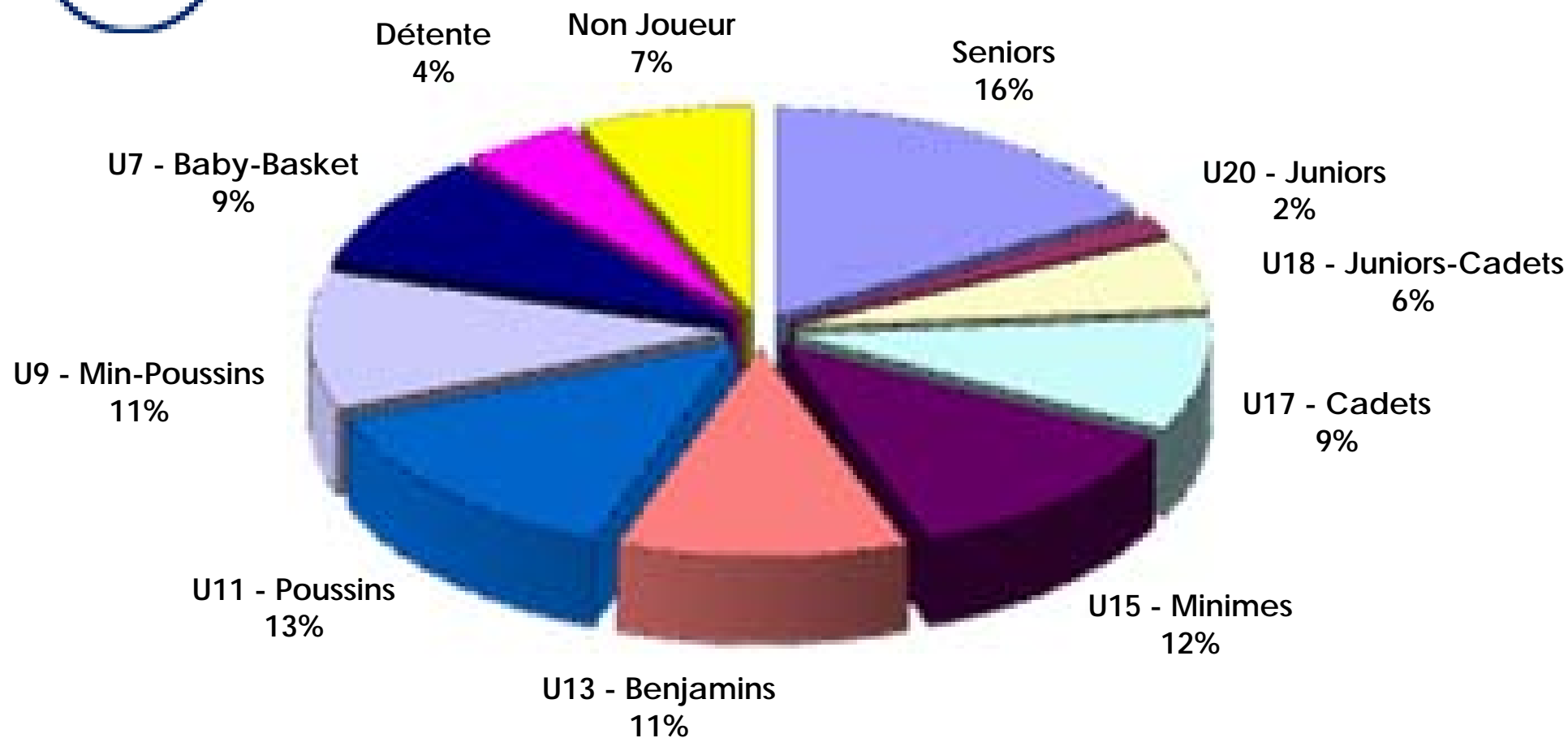
Graphe par catégorie et sexe





Représentation par catégories Saison 2021-2022

Crédit Mutuel
PARTENAIRE OFFICIEL





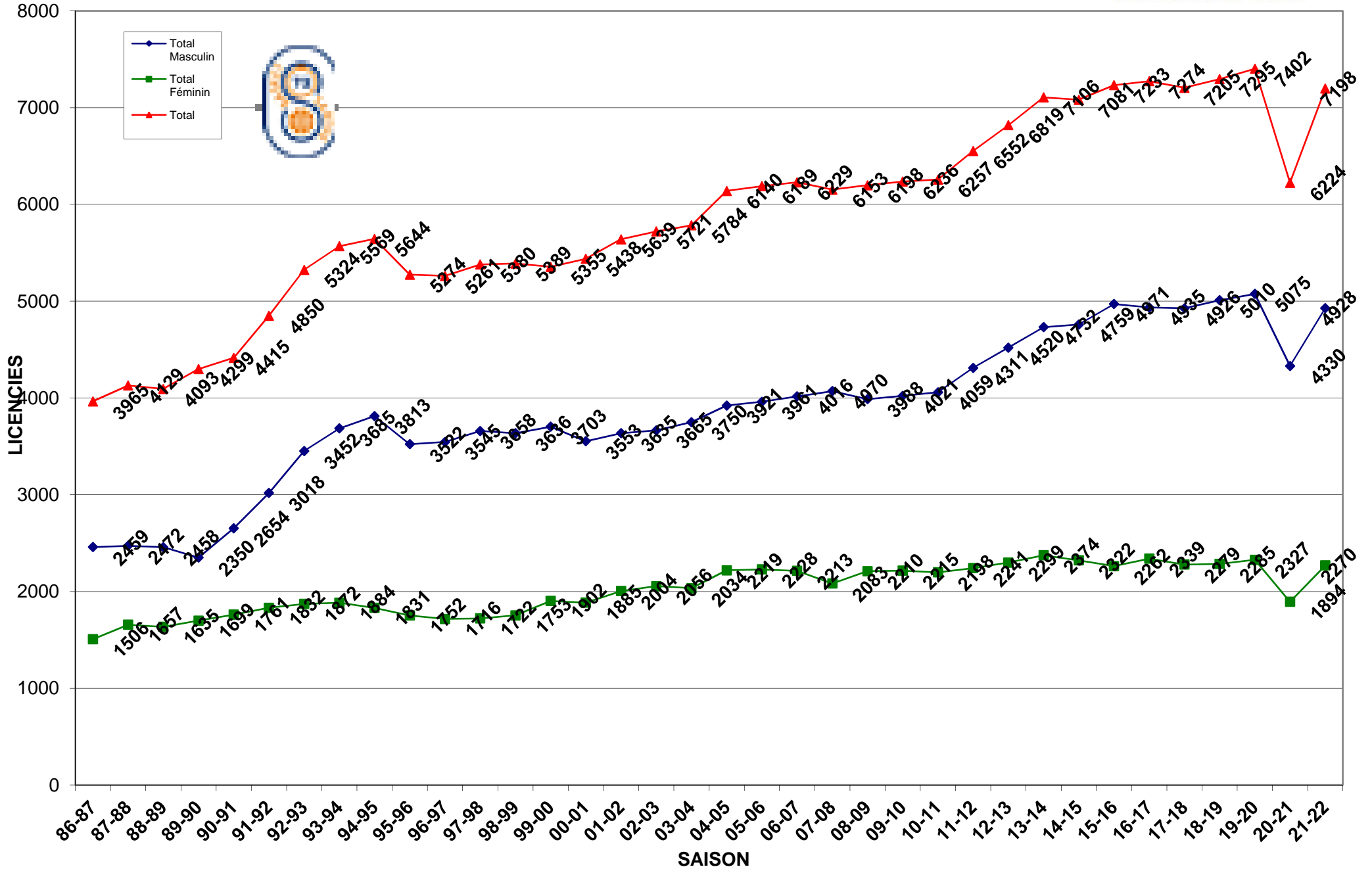
Représentation par type - saison 2021-2022

RENOUV./MUTATION
73%



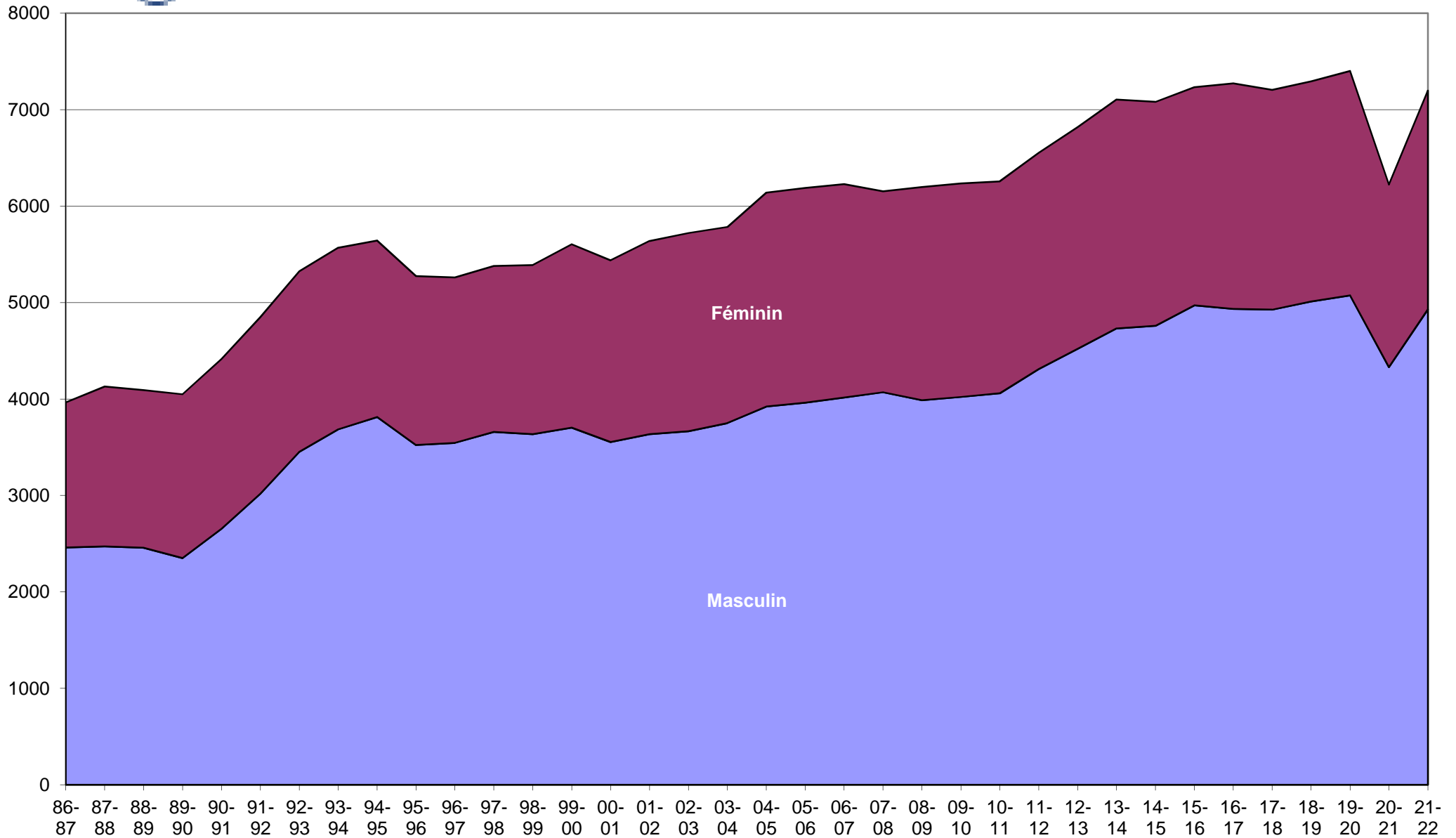
CREATION
27%

Evolution des licenciés depuis les 36 dernières saisons





Evolution par sexe sur les 36 dernières saisons





Crédit Mutuel
PARTENAIRE OFFICIEL

Saison	Total Masculin	Total Féminin	Total	% Augmentation	Différence
31-32	0	0	52	100,00%	52
32-33	0	0	83	37,35%	31
33-34	0	0	0	0,00%	-83
34-35	0	0	0	0,00%	0
35-36	0	0	0	0,00%	0
36-37	0	0	0	0,00%	0
37-38	0	0	0	0,00%	0
38-39	0	0	0	0,00%	0
39-40	0	0	0	0,00%	0
40-41	0	0	0	0,00%	0
41-42	0	0	0	0,00%	0
42-43	0	0	0	0,00%	0
43-44	0	0	0	0,00%	0
44-45	0	0	0	0,00%	0
45-46	0	0	0	0,00%	0
46-47	0	0	0	0,00%	0
47-48	0	0	52	100,00%	52
48-49	0	0	0	0,00%	-52
49-50	0	0	931	100,00%	931
50-51	0	0	935	0,43%	4
51-52	0	0	911	-2,63%	-24
52-53	0	0	792	-15,03%	-119
53-54	0	0	0	0,00%	-792
54-55	0	0	0	0,00%	0
55-56	0	0	0	0,00%	0
56-57	0	0	0	0,00%	0
57-58	0	0	0	0,00%	0
58-59	0	0	996	100,00%	996
59-60	0	0	0	0,00%	-996
60-61	0	0	0	0,00%	0
61-62	0	0	1258	100,00%	1258
62-63	0	0	1249	-0,72%	-9
63-64	0	0	0	0,00%	-1249
64-65	0	0	0	0,00%	0
65-66	0	0	1309	100,00%	1309
66-67	0	0	1355	3,39%	46
67-68	0	0	1759	22,97%	404
68-69	0	0	2104	16,40%	345
69-70	0	0	2032	-3,54%	-72
70-71	0	0	2120	4,15%	88
71-72	0	0	2535	16,37%	415
72-73	0	0	2542	0,28%	7
73-74	0	0	2731	6,92%	189
74-75	0	0	2973	8,14%	242
75-76	0	0	3061	2,87%	88
76-77	0	0	2880	-6,28%	-181
77-78	0	0	3208	10,22%	328
78-79	0	0	3471	7,58%	263
79-80	0	0	3770	7,93%	299



Crédit Mutuel
PARTENAIRE OFFICIEL

Saison	Total Masculin	Total Féminin	Total	% Augmentation	Différence
80-81	0	0	3977	5,20%	207
81-82	0	0	3987	0,25%	10
82-83	0	0	3883	-2,68%	-104
83-84	2349	1709	4058	4,31%	175
84-85	2586	1749	4335	6,39%	277
85-86	2714	1778	4492	3,50%	157
86-87	2459	1506	3965	-13,29%	-527
87-88	2472	1657	4129	3,97%	164
88-89	2458	1635	4093	-0,88%	-36
89-90	2350	1699	4299	4,79%	206
90-91	2654	1761	4415	2,63%	116
91-92	3018	1832	4850	8,97%	435
92-93	3452	1872	5324	8,90%	474
93-94	3685	1884	5569	4,40%	245
94-95	3813	1831	5644	1,33%	75
95-96	3522	1752	5274	-7,02%	-370
96-97	3545	1716	5261	-0,25%	-13
97-98	3658	1722	5380	2,21%	119
98-99	3636	1753	5389	0,17%	9
99-00	3703	1902	5355	-0,63%	-34
00-01	3553	1885	5438	1,53%	83
01-02	3635	2004	5639	3,56%	201
02-03	3665	2056	5721	1,43%	82
03-04	3750	2034	5784	1,09%	63
04-05	3921	2219	6140	5,80%	356
05-06	3961	2228	6189	0,79%	49
06-07	4016	2213	6229	0,64%	40
07-08	4070	2083	6153	-1,24%	-76
08-09	3988	2210	6198	0,73%	45
09-10	4021	2215	6236	0,61%	38
10-11	4059	2198	6257	0,34%	21
11-12	4311	2241	6552	4,50%	295
12-13	4520	2299	6819	3,92%	267
13-14	4732	2374	7106	4,04%	287
14-15	4759	2322	7081	-0,35%	-25
15-16	4971	2262	7233	2,10%	152
16-17	4935	2339	7274	0,56%	41
17-18	4926	2279	7205	-0,96%	-69
18-19	5010	2285	7295	1,23%	90
19-20	5075	2327	7402	1,45%	107
20-21	4330	1894	6224	-18,93%	-1178
21-22	4928	2270	7198	13,53%	974



COMPARATIF SUR 8 SAISONS

	MASCULINS								FEMININS							
	Saison 14/15	Saison 15/16	Saison 16/17	Saison 17/18	Saison 18/19	Saison 19/20	Saison 20/21	Saison 21/22	Saison 14/15	Saison 15/16	Saison 16/17	Saison 17/18	Saison 18/19	Saison 19/20	Saison 20/21	Saison 21/22
SENIORS	932	969	887	861	877	881	849	863	346	329	336	317	341	361	301	315
U20 - JUNIORS	84	78	55	84	71	91	89	95	51	48	26	28	25	21	31	27
U18 - CADETS JUNIORS	219	219	216	227	246	276	273	272	132	103	105	111	103	111	108	129
U17 - CADETS	355	366	391	424	427	474	469	435	202	194	204	188	169	228	204	206
U15 - MINIMES	496	524	539	535	546	546	476	573	253	250	267	311	300	322	320	271
U13 - BENJAMINS	539	516	597	578	548	578	542	566	304	335	339	316	360	317	236	248
U11 - POUSSINS	557	633	597	565	602	586	504	616	304	330	358	302	270	281	259	350
U9 - MINI-POUSSINS	499	575	536	499	507	504	384	523	233	227	224	195	219	222	139	249
U7 - BABY	442	469	474	465	505	501	284	447	141	139	154	172	179	179	96	201
DETENTE	232	213	208	238	254	220	179	260	120	83	91	85	81	64	36	65
NON-JOUEURS	404	410	435	450	425	418	281	278	236	224	235	254	237	221	164	209
TOTAL	4 759	4 972	4 935	4 926	5 008	5 075	4 330	4 928	2 322	2 262	2 339	2 279	2 284	2 327	1 894	2 270
Ecart		213	-37	-9	82	67	-745	598		-60	77	-60	5	43	-433	376