



CD 72

Date d'édition 01/11/2022



# TABLEAU DE BORD DES LICENCIÉS

## COMITÉ DE LA SARTHE

Fin de saison 2021-2022

ECART - 28

Ecart sur même période

2021-2022	2020-2021	2019-2020
+ 779	+ 1105	+ 508
12,14%	18,14%	7,59%

A la date du : 01/11/2022

	Saison en cours		Saison précédente *	
	2022-2023	%	2021-2022	%
MASCULINS	5 009	69,59%	4 943	68,41%
FEMININS	2 189	30,41%	2 283	31,59%
<b>TOTAL</b>	<b>7 198</b>		7 226	
Seniors	1 114	15,48%	1 177	16,29%
U20	105	1,46%	122	1,69%
U18	366	5,08%	402	5,56%
U17	683	9,49%	641	8,87%
U15	910	12,64%	844	11,68%
U13	959	13,32%	815	11,28%
U11	980	13,61%	968	13,40%
U9	711	9,88%	775	10,73%
U7	573	7,96%	655	9,06%
Loisir/Entreprise/Vx/E	287	3,99%	337	4,66%
Non Joueur	510	7,09%	490	6,78%

Catégorie	MASCULIN				FEMININ				Catégorie
	22-23	%	21-22	Ecart	22-23	%	21-22	Ecart	
Seniors	815	16,27%	862	- 47	299	13,66%	315	- 16	Seniors
U20	73	1,46%	95	- 22	32	1,46%	27	+ 5	U20
U18	274	5,47%	273	+ 1	92	4,20%	129	- 37	U18
U17	469	9,36%	435	+ 34	214	9,78%	206	+ 8	U17
U15	658	13,14%	573	+ 85	252	11,51%	271	- 19	U15
U13	615	12,28%	567	+ 48	344	15,71%	248	+ 96	U13
U11	671	13,40%	618	+ 53	309	14,12%	350	- 41	U11
U9	484	9,66%	525	- 41	227	10,37%	250	- 23	U9
U7	430	8,58%	452	- 22	143	6,53%	203	- 60	U7
Loisir/Entreprise/Vx/E	217	4,33%	264	- 47	70	3,20%	73	- 3	Loisir/Entreprise/Vx/E
Non Joueur	303	6,05%	279	+ 24	207	9,46%	211	- 4	Non Joueur
<b>TOTAL</b>	<b>5 009</b>	<b>69,59%</b>	<b>4 943</b>	<b>+ 66</b>	<b>2 189</b>	<b>30,41%</b>	<b>2 283</b>	<b>- 94</b>	<b>TOTAL</b>

	Masculin	%	Féminin	%	Total
FFBB	336 375	65,90%	174 078	34,10%	510 453
Ligue	36 409	57,92%	26 447	42,08%	62 856
Sarthe	5 009	69,59%	2 189	30,41%	7 198

La Ligue Pays de Loire représente 12,31% de la FFBB  
 La Sarthe représente 11,45% de la Ligue Pays de Loire  
 La Sarthe représente 1,41% de la FFBB

Moyenne de licenciés par clubs	141,14
Nombres de clubs pris en compte	51

\* les chiffres de 2021-2022 sont bien sûr ceux de fin de saison

Edité par la Commission Qualifications  
 Bruno PIOU

### COMPARATIF SUR DEUX SAISON A LA MEME DATE

Saison 2021-2022 au	01/11/2021	écart	Saison 2022-2023 au	01/11/2022
HOMMES	4 417	68,76%	+ 592	5 009 69,6%
FEMMES	2 007	31,24%	+ 182	2 189 30,4%
<b>TOTAL</b>	<b>6 424</b>		<b>7 198</b>	
Différence		+ 774	12,0%	

2022-2023		
CREATIONS	1 627	23,96%
RENOUVELLEMENTS	5 164	76,04%
MUTATIONS	407	7,88%

### Top 10 des licenciés par clubs

Rang	CLUB	MASCULIN	FEMININ	TOTAL	EFFECTIF >= SAISON n-1		Saison précédente
					% Masculin	% Féminin	
1	LE MANS C.S.S.G.	239	105	344	69,48%	30,52%	312
2	LA CHAPELLE ST AUBIN	244	84	328	74,39%	25,61%	339
3	LE MANS SAINT PAVIN	186	99	285	65,26%	34,74%	298
4	FRESNAY /SARTHE	172	102	274	62,77%	37,23%	273
5	LE MANS SCM	242	25	267	90,64%	9,36%	272
6	BASKET CLUB ROEZEEN	160	105	265	60,38%	39,62%	235
7	LE MANS JALT	246	18	264	93,18%	6,82%	276
8	LA FERTE BERNARD V.S.	194	69	263	73,76%	26,24%	239
9	BASKET BALL CLUB CHANGÉEN	152	85	237	64,14%	35,86%	227
10	LA FLECHE US	159	75	234	67,95%	32,05%	229



CD72 Date d'édition 01/01/2022



Table with columns for CLUB, SENIORS, U20, U18, U17, U16, U15, U14, U13, U12, U11, U9, U7, DETENUES, NON JOUEURS, TOTAL, and % Différence. Rows list various basketball clubs and their performance metrics across different age groups.



# Top 10 des Clubs Sarthois

## Top 10 des licenciés par clubs

Place	CLUB	MASCULIN	FEMININ	TOTAL	% Masculin	% Féminin
1	LE MANS C.S.S.G.	239	105	344	69,48%	30,52%
2	LA CHAPELLE ST AUBIN	244	84	328	74,39%	25,61%
3	LE MANS SAINT PAVIN	186	99	285	65,26%	34,74%
4	FRESNAY /SARTHE	172	102	274	62,77%	37,23%
5	LE MANS SCM	242	25	267	90,64%	9,36%
6	BASKET CLUB ROEZEEN	160	105	265	60,38%	39,62%
7	LE MANS JALT	246	18	264	93,18%	6,82%
8	LA FERTE BERNARD V.S.	194	69	263	73,76%	26,24%
9	BASKET BALL CLUB CHANGÉEN	152	85	237	64,14%	35,86%
10	LA FLECHE US	159	75	234	67,95%	32,05%

## Top 10 Clubs - Licence Senior

Place	CLUB	MASCULIN	FEMININ	TOTAL	% Masculin	% Féminin
1	LE MANS C.S.S.G.	58	25	83	69,88%	30,12%
2	LE MANS SAINT PAVIN	42	24	66	63,64%	36,36%
3	JOUE L'ABBE MONTBIZOT	39	14	53	73,58%	26,42%
4	LE MANS GSOS	38	9	47	80,85%	19,15%
5	BASKET BALL CLUB CHANGÉEN	37	10	47	78,72%	21,28%
6	ST MARS D OUTILLE LES MOUETTES	33	12	45	73,33%	26,67%
7	COULAINES J.S.	21	17	38	55,26%	44,74%
8	ARNAGE U.S.	35	1	36	97,22%	2,78%
9	GUECELARD B.B.C.	21	12	33	63,64%	36,36%
10	NEUVILLE BASKET ASSOCIATION	25	8	33	75,76%	24,24%

## Top 10 Clubs - Licence U20

Place	CLUB	MASCULIN	FEMININ	TOTAL	% Masculin	% Féminin
1	LE MANS C.S.S.G.	8	1	9	88,89%	11,11%
2	LE MANS JALT	8	1	9	88,89%	11,11%
3	BASKET BALL CLUB CHANGÉEN	7	1	8	87,50%	12,50%
4	LA CHAPELLE ST AUBIN	5	2	7	71,43%	28,57%
5	LE MANS SCM	6	0	6	100,00%	0,00%
6	COULAINES J.S.	4	1	5	80,00%	20,00%
7	ST MARS D OUTILLE LES MOUETTES	5	0	5	100,00%	0,00%
8	SABLE BASKET	2	3	5	40,00%	60,00%
9	CERANS YVRE BASKET	3	1	4	75,00%	25,00%
10	LA FERTE BERNARD V.S.	1	3	4	25,00%	75,00%

## Top 10 Clubs - Licence U18

Place	CLUB	MASCULIN	FEMININ	TOTAL	% Masculin	% Féminin
1	LE MANS C.S.S.G.	23	8	31	74,19%	25,81%
2	LE MANS SAINT PAVIN	19	6	25	76,00%	24,00%
3	LE MANS JALT	24	0	24	100,00%	0,00%
4	LA CHAPELLE ST AUBIN	21	2	23	91,30%	8,70%
5	LA FERTE BERNARD V.S.	14	7	21	66,67%	33,33%
6	ST MARS D OUTILLE LES MOUETTES	10	5	15	66,67%	33,33%
7	LE MANS J.C.M.	14	0	14	100,00%	0,00%
8	LA FLECHE US	7	6	13	53,85%	46,15%
9	CONLIE B.C.	9	4	13	69,23%	30,77%
10	ETIVAL BASKET CLUB	10	3	13	76,92%	23,08%

## Top 10 Clubs - Licence U17

Place	CLUB	MASCULIN	FEMININ	TOTAL	% Masculin	% Féminin
1	LE MANS SCM	42	0	42	100,00%	0,00%
2	LA CHAPELLE ST AUBIN	25	17	42	59,52%	40,48%
3	LE MANS C.S.S.G.	24	11	35	68,57%	31,43%
4	COULAINES J.S.	10	23	33	30,30%	69,70%
5	LA FLECHE US	23	9	32	71,88%	28,13%
6	LA FERTE BERNARD V.S.	26	5	31	83,87%	16,13%
7	LE MANS SAINT PAVIN	20	7	27	74,07%	25,93%
8	LE MANS J.C.M.	24	2	26	92,31%	7,69%
9	BASKET CLUB ROEZEEN	18	8	26	69,23%	30,77%
10	LE MANS JALT	25	0	25	100,00%	0,00%

## Top 10 Clubs - Licence U15

Place	CLUB	MASCULIN	FEMININ	TOTAL	% Masculin	% Féminin
1	LE MANS SCM	50	0	50	100,00%	0,00%
2	SABLE BASKET	32	18	50	64,00%	36,00%
3	LE MANS SAINT PAVIN	26	16	42	61,90%	38,10%
4	LE MANS JALT	40	0	40	100,00%	0,00%
5	CONLIE B.C.	32	7	39	82,05%	17,95%
6	LA CHAPELLE ST AUBIN	29	9	38	76,32%	23,68%
7	COULAINES J.S.	19	16	35	54,29%	45,71%
8	LA FERTE BERNARD V.S.	29	4	33	87,88%	12,12%
9	LE MANS C.S.S.G.	23	10	33	69,70%	30,30%
10	BASKET BALL CLUB CHANGÉEN	19	13	32	59,38%	40,63%

## Top 10 Clubs - Licence U13

Place	CLUB	MASCULIN	FEMININ	TOTAL	% Masculin	% Féminin
1	FRESNAY /SARTHE	18	29	47	38,30%	61,70%
2	LE MANS C.S.S.G.	23	19	42	54,76%	45,24%
3	LA CHAPELLE ST AUBIN	30	12	42	71,43%	28,57%
4	LA FERTE BERNARD V.S.	23	14	37	62,16%	37,84%
5	BASKET BALL CLUB CHANGÉEN	20	16	36	55,56%	44,44%
6	LE MANS JALT	35	0	35	100,00%	0,00%
7	BASKET CLUB ROEZEEN	18	16	34	52,94%	47,06%
8	LE MANS SCM	33	0	33	100,00%	0,00%
9	LA FLECHE US	20	12	32	62,50%	37,50%
10	LE MANS SAINT PAVIN	18	14	32	56,25%	43,75%

## Top 10 Clubs - Licence U11

Place	CLUB	MASCULIN	FEMININ	TOTAL	% Masculin	% Féminin
1	LE MANS C.S.S.G.	36	13	49	73,47%	26,53%
2	LA CHAPELLE ST AUBIN	30	13	43	69,77%	30,23%
3	LE MANS JALT	37	5	42	88,10%	11,90%
4	SABLE BASKET	30	12	42	71,43%	28,57%
5	RUAUDIN JEUNESSES SPORTIVE	29	8	37	78,38%	21,62%
6	ECOMMOY K.B.C.	28	9	37	75,68%	24,32%
7	BASKET CLUB ROEZEEN	16	21	37	43,24%	56,76%
8	LA FLECHE US	20	15	35	57,14%	42,86%
9	LA FERTE BERNARD V.S.	30	4	34	88,24%	11,76%
10	JOUE L'ABBE MONTBIZOT	26	7	33	78,79%	21,21%

## Top 10 Clubs - Licence U9

Place	CLUB	MASCULIN	FEMININ	TOTAL	% Masculin	% Féminin
1	LA CHAPELLE ST AUBIN	31	12	43	72,09%	27,91%
2	GUECELARD B.B.C.	21	9	30	70,00%	30,00%
3	LE MANS C.S.S.G.	20	9	29	68,97%	31,03%
4	FRESNAY /SARTHE	15	12	27	55,56%	44,44%
5	BASKET CLUB ROEZEEN	17	10	27	62,96%	37,04%
6	RUAUDIN JEUNESSES SPORTIVE	17	9	26	65,38%	34,62%
7	ETIVAL BASKET CLUB	17	9	26	65,38%	34,62%
8	LA FERTE BERNARD V.S.	15	9	24	62,50%	37,50%
9	JOUE L'ABBE MONTBIZOT	18	6	24	75,00%	25,00%
10	ROUILLON E.G	13	9	22	59,09%	40,91%

## Top 10 Clubs - Licence U7

Place	CLUB	MASCULIN	FEMININ	TOTAL	% Masculin	% Féminin
1	BASKET CLUB ROEZEEN	25	20	45	55,56%	44,44%
2	FRESNAY /SARTHE	32	7	39	82,05%	17,95%
3	LA FLECHE US	29	5	34	85,29%	14,71%
4	LA CHAPELLE ST AUBIN	23	9	32	71,88%	28,13%
5	JOUE L'ABBE MONTBIZOT	22	7	29	75,86%	24,14%
6	LE MANS SAINT PAVIN	15	7	22	68,18%	31,82%
7	ETIVAL BASKET CLUB	17	4	21	80,95%	19,05%
8	CERANS YVRE BASKET	14	6	20	70,00%	30,00%
9	LA FERTE BERNARD V.S.	15	5	20	75,00%	25,00%
10	GUECELARD B.B.C.	17	3	20	85,00%	15,00%

## Top 10 Clubs - Licence Déténté

Place	CLUB	MASCULIN	FEMININ	TOTAL	% Masculin	% Féminin
1	FRESNAY /SARTHE	6	23	29	20,69%	79,31%
2	LE MANS GSOS	4	18	22	18,18%	81,82%
3	LA FERTE BERNARD V.S.	4	16	20	20,00%	80,00%
4	CERANS YVRE BASKET	6	13	19	31,58%	68,42%
5	CONLIE B.C.	3	14	17	17,65%	82,35%
6	BASKET BALL CLUB CHANGÉEN	0	15	15	0,00%	100,00%
7	ROUILLON E.G	2	11	13	15,38%	84,62%
8	JOUE L'ABBE MONTBIZOT	3	9	12	25,00%	75,00%
9	SABLE BASKET	4	7	11	36,36%	63,64%
10	LA CHAPELLE ST AUBIN	0	10	10	0,00%	100,00%

## Top 10 Clubs - Licence Non Joueur

Place	CLUB	MASCULIN	FEMININ	TOTAL	% Masculin	% Féminin
1	LE MANS SCM	39	20	59	66,10%	33,90%
2	COULAINES J.S.	20	9	29	68,97%	31,03%
3	LE MANS A.S.MADELEINE	16	12	28	57,14%	42,86%
4	LE MANS JALT	14	5	19	73,68%	26,32%
5	BASKET BALL CLUB CHANGÉEN	9	10	19	47,37%	52,63%
6	FRESNAY /SARTHE	7	9	16	43,75%	56,25%
7	LA CHAPELLE ST AUBIN	16	0	16	100,00%	0,00%
8	LA FERTE BERNARD V.S.	10	4	14	71,43%	28,57%
9	CONLIE B.C.	8	6	14	57,14%	42,86%
10	RUAUDIN JEUNESSES SPORTIVE	10	4	14	71,43%	28,57%



# Top 20 des Clubs Sarthois

## Top 20 des licenciés par clubs

Place	CLUB	MASCULIN	FEMININ	TOTAL	% Masculin	% Féminin
1	LE MANS C.S.S.G.	239	105	344	69,48%	30,52%
2	LA CHAPELLE ST AUBIN	244	84	328	74,39%	25,61%
3	LE MANS SAINT PAVIN	186	99	285	65,26%	34,74%
4	FRESNAY /SARTHE	172	102	274	62,77%	37,23%
5	LE MANS SCM	242	25	267	90,64%	9,36%
6	BASKET CLUB ROZEZEN	160	105	265	60,38%	39,62%
7	LE MANS JALT	246	18	264	93,18%	6,82%
8	LA FERTE BERNARD V.S.	194	69	263	73,76%	26,24%
9	BASKET BALL CLUB CHANGÉEN	152	85	237	64,14%	35,86%
10	LA FLECHE US	159	75	234	67,95%	32,05%
11	CONLIE B.C.	173	60	233	74,25%	25,75%
12	SABLE BASKET	157	75	232	67,67%	32,33%
13	COULAINES J.S.	122	98	220	55,45%	44,55%
14	JOUE L'ABBE MONTBIZOT	146	58	204	71,57%	28,43%
15	RUAUDIN JEUNESSES SPORTIVE	144	58	202	71,29%	28,71%
16	LE MANS A.S.MADELEINE	117	65	182	64,29%	35,71%
17	LE MANS GSOS	130	44	174	74,71%	25,29%
18	LE MANS J.C.M.	133	37	170	78,24%	21,76%
19	CERANS YVRE BASKET	98	71	169	57,99%	42,01%
20	GUECELARD B.B.C.	109	56	165	66,06%	33,94%

## Top 20 Clubs - Licence Senior

Place	CLUB	MASCULIN	FEMININ	TOTAL	% Masculin	% Féminin
1	LE MANS C.S.S.G.	58	25	83	69,88%	30,12%
2	LE MANS SAINT PAVIN	42	24	66	63,64%	36,36%
3	JOUE L'ABBE MONTBIZOT	39	14	53	73,58%	26,42%
4	LE MANS GSOS	38	9	47	80,85%	19,15%
5	BASKET BALL CLUB CHANGÉEN	37	10	47	78,72%	21,28%
6	ST MARS D OUTILLE LES MOUETTES	35	12	45	77,78%	22,22%
7	COULAINES J.S.	21	17	38	55,26%	44,74%
8	ARNAGE U.S.	35	1	36	97,22%	2,78%
9	GUECELARD B.B.C.	21	12	33	63,64%	36,36%
10	NEUVILLE BASKET ASSOCIATION	25	8	33	75,76%	24,24%
11	MANSIGNÉ BASKET CLUB	23	9	32	71,88%	28,12%
12	FRESNAY /SARTHE	19	13	32	59,38%	40,62%
13	LA CHAPELLE ST AUBIN	24	8	32	75,00%	25,00%
14	LE MANS JALT	31	0	31	100,00%	0,00%
15	MAMERS S.A.	20	10	30	66,67%	33,33%
16	CONLIE B.C.	23	7	30	76,67%	23,33%
17	SABLE BASKET	18	8	26	69,23%	30,77%
18	ETIVAL BASKET CLUB	17	9	26	65,38%	34,62%
19	LA FERTE BERNARD V.S.	15	10	25	60,00%	40,00%
20	LE MANS SCM	24	1	25	96,00%	4,00%

## Top 20 Clubs - Licence U20

Place	CLUB	MASCULIN	FEMININ	TOTAL	% Masculin	% Féminin
1	LE MANS C.S.S.G.	8	1	9	88,89%	11,11%
2	LE MANS JALT	8	1	9	88,89%	11,11%
3	BASKET BALL CLUB CHANGÉEN	7	1	8	87,50%	12,50%
4	LA CHAPELLE ST AUBIN	5	2	7	71,43%	28,57%
5	LE MANS SCM	6	0	6	100,00%	0,00%
6	COULAINES J.S.	4	1	5	80,00%	20,00%
7	ST MARS D OUTILLE LES MOUETTES	5	0	5	100,00%	0,00%
8	SABLE BASKET	2	3	5	40,00%	60,00%
9	CERANS YVRE BASKET	3	1	4	75,00%	25,00%
10	LA FERTE BERNARD V.S.	1	3	4	25,00%	75,00%
11	LE MANS J.C.M.	3	1	4	75,00%	25,00%
12	MULSANNE BASKET 2000	4	0	4	100,00%	0,00%
13	BASKET CLUB ROZEZEN	2	2	4	50,00%	50,00%
14	LA FLECHE US	3	0	3	100,00%	0,00%
15	LE MANS GSOS	3	0	3	100,00%	0,00%
16	SOM BASKET-BALL	0	3	3	0,00%	100,00%
17	NEUVILLE BASKET ASSOCIATION	0	3	3	0,00%	100,00%
18	GUECELARD B.B.C.	0	2	2	0,00%	100,00%
19	MAMERS S.A.	2	0	2	100,00%	0,00%
20	SILLE LE PHILIPPE B.C	0	2	2	0,00%	100,00%

## Top 20 Clubs - Licence U18

Place	CLUB	MASCULIN	FEMININ	TOTAL	% Masculin	% Féminin
1	LE MANS C.S.S.G.	23	8	31	74,19%	25,81%
2	LE MANS SAINT PAVIN	19	6	25	76,00%	24,00%
3	LE MANS JALT	24	0	24	100,00%	0,00%
4	LA CHAPELLE ST AUBIN	21	2	23	91,30%	8,70%
5	LA FERTE BERNARD V.S.	14	7	21	66,67%	33,33%
6	ST MARS D OUTILLE LES MOUETTES	10	5	15	66,67%	33,33%
7	LE MANS J.C.M.	14	0	14	100,00%	0,00%
8	LA FLECHE US	7	6	13	53,85%	46,15%
9	CONLIE B.C.	9	4	13	69,23%	30,77%
10	ETIVAL BASKET CLUB	10	3	13	76,92%	23,08%
11	BEAUMONT A.S.	7	5	12	58,33%	41,67%
12	MONTFORT SPORT BASKET	9	2	11	81,82%	18,18%
13	LE MANS SCM	11	0	11	100,00%	0,00%
14	BASKET BALL CLUB CHANGÉEN	8	3	11	72,73%	27,27%
15	ARNAGE U.S.	9	1	10	90,00%	10,00%
16	FRESNAY /SARTHE	9	1	10	90,00%	10,00%
17	MULSANNE BASKET 2000	8	1	9	88,89%	11,11%
18	NEUVILLE BASKET ASSOCIATION	7	2	9	77,78%	22,22%
19	LE MANS GSOS	6	2	8	75,00%	25,00%
20	LE MANS A.S.MADELEINE	3	5	8	37,50%	62,50%

## Top 20 Clubs - Licence U17

Place	CLUB	MASCULIN	FEMININ	TOTAL	% Masculin	% Féminin
1	LE MANS SCM	42	0	42	100,00%	0,00%
2	LA CHAPELLE ST AUBIN	25	17	42	59,52%	40,48%
3	LE MANS C.S.S.G.	24	11	35	68,57%	31,43%
4	COULAINES J.S.	20	13	33	60,61%	39,39%
5	LA FLECHE US	13	9	22	59,09%	40,91%
6	LA FERTE BERNARD V.S.	26	5	31	83,87%	16,13%
7	LE MANS SAINT PAVIN	20	7	27	74,07%	25,93%
8	LE MANS J.C.M.	24	2	26	92,31%	7,69%
9	BASKET CLUB ROZEZEN	18	8	26	69,23%	30,77%
10	LE MANS JALT	25	0	25	100,00%	0,00%
11	MAROLLAIS S.C.	19	6	25	76,00%	24,00%
12	CONLIE B.C.	17	7	24	70,83%	29,17%
13	SABLE BASKET	13	10	23	56,52%	43,48%
14	BASKET BALL CLUB CHANGÉEN	10	11	21	47,62%	52,38%
15	ARNAGE U.S.	7	12	19	36,84%	63,16%
16	MONTFORT SPORT BASKET	13	6	19	68,42%	31,58%
17	MULSANNE BASKET 2000	8	11	19	42,11%	57,89%
18	CERANS YVRE BASKET	10	8	18	55,56%	44,44%
19	CHATEAU DU LOIR C.O.C.	14	3	17	82,35%	17,65%
20	GUECELARD B.B.C.	12	5	17	70,59%	29,41%

## Top 20 Clubs - Licence U15

Place	CLUB	MASCULIN	FEMININ	TOTAL	% Masculin	% Féminin
1	LE MANS SCM	50	0	50	100,00%	0,00%
2	SABLE BASKET	32	18	50	64,00%	36,00%
3	LE MANS SAINT PAVIN	26	16	42	61,90%	38,10%
4	LE MANS JALT	40	0	40	100,00%	0,00%
5	CONLIE B.C.	32	7	39	82,05%	17,95%
6	LA CHAPELLE ST AUBIN	29	9	38	76,32%	23,68%
7	COULAINES J.S.	19	16	35	54,29%	45,71%
8	LA FERTE BERNARD V.S.	29	4	33	87,88%	12,12%
9	LE MANS C.S.S.G.	23	10	33	69,70%	30,30%
10	BASKET BALL CLUB CHANGÉEN	19	13	32	59,38%	40,62%
11	CERANS YVRE BASKET	16	15	31	51,61%	48,39%
12	BASKET CLUB ROZEZEN	25	5	30	83,33%	16,67%
13	RUAUDIN JEUNESSES SPORTIVE	23	5	28	82,14%	17,86%
14	FRESNAY /SARTHE	20	8	28	71,43%	28,57%
15	LA FLECHE US	17	8	25	68,00%	32,00%
16	LE MANS A.S.MADELEINE	18	5	23	78,26%	21,74%
17	ETIVAL BASKET CLUB	12	10	22	54,55%	45,45%
18	BOULOIRE US	16	6	22	72,73%	27,27%
19	ALLONNES J.S.	12	7	19	63,16%	36,84%
20	LE MANS J.C.M.	19	0	19	100,00%	0,00%

## Top 20 Clubs - Licence U13

Place	CLUB	MASCULIN	FEMININ	TOTAL	% Masculin	% Féminin
1	FRESNAY /SARTHE	18	29	47	38,30%	61,70%
2	LE MANS C.S.S.G.	23	19	42	54,76%	45,24%
3	LA CHAPELLE ST AUBIN	30	12	42	71,43%	28,57%
4	LA FERTE BERNARD V.S.	23	14	37	62,16%	37,84%
5	BASKET BALL CLUB CHANGÉEN	20	16	36	55,56%	44,44%

## Top 20 Clubs - Licence U11

Place	CLUB	MASCULIN	FEMININ	TOTAL	% Masculin	% Féminin
1	LE MANS C.S.S.G.	36	13	49	73,47%	26,53%
2	LA CHAPELLE ST AUBIN	30	13	43	69,77%	30,23%
3	LE MANS JALT	37	5	42	88,10%	11,90%
4	SABLE BASKET	30	12	42	71,43%	28,57%
5	RUAUDIN JEUNESSES SPORTIVE	29	8	37	78,38%	21,62%



CD 72

Date d'édition

01/11/2022

Crédit Mutuel  
PARTENAIRE OFFICIEL

6	LE MANS JALT	35	0	35	100,00%	0,00%
7	BASKET CLUB ROEZEEN	18	16	34	52,94%	47,06%
8	LE MANS SCM	33	0	33	100,00%	0,00%
9	LA FLECHE US	20	12	32	62,50%	37,50%
10	LE MANS SAINT PAVIN	18	14	32	56,25%	43,75%
11	LE MANS J.C.M.	22	10	32	68,75%	31,25%
12	COULAINES J.S.	19	12	31	61,29%	38,71%
13	ARNAGE U.S.	15	15	30	50,00%	50,00%
14	CONLIE B.C.	23	7	30	76,67%	23,33%
15	RUAUDIN JEUNESSES SPORTIVE	14	16	30	46,67%	53,33%
16	CERANS YVRE BASKET	12	17	29	41,38%	58,62%
17	BOULOIRE US	24	3	27	88,89%	11,11%
18	CHATEAU DU LOIR C.O.C.	15	10	25	60,00%	40,00%
19	SABLE BASKET	20	5	25	80,00%	20,00%
20	JOUE L'ABBE MONTBIZOT	13	9	22	59,09%	40,91%

6	ECOMMOY K.B.C.	28	9	37	75,68%	24,32%
7	BASKET CLUB ROEZEEN	16	21	37	43,24%	56,76%
8	LA FLECHE US	20	15	35	57,14%	42,86%
9	LA FERTE BERNARD V.S.	30	4	34	88,24%	11,76%
10	JOUE L'ABBE MONTBIZOT	26	7	33	78,79%	21,21%
11	LE MANS SAINT PAVIN	17	16	33	51,52%	48,48%
12	FRESNAY /SARTHE	21	9	30	70,00%	30,00%
13	CONLIE B.C.	20	8	28	71,43%	28,57%
14	LE MANS J.C.M.	17	10	27	62,96%	37,04%
15	MAMERS S.A.	15	11	26	57,69%	42,31%
16	ANILLE BRAYE BASKET	14	12	26	53,85%	46,15%
17	ROUILLON E.G	14	11	25	56,00%	44,00%
18	CHATEAU DU LOIR C.O.C.	18	6	24	75,00%	25,00%
19	GUECELARD B.B.C.	19	5	24	79,17%	20,83%
20	BASKET BALL CLUB CHANGÉEN	11	13	24	45,83%	54,17%

## Top 20 Clubs - Licence U9

Place	CLUB	MASCULIN	FEMININ	TOTAL	% Masculin	% Féminin
1	LA CHAPELLE ST AUBIN	31	12	43	72,09%	27,91%
2	GUECELARD B.B.C.	21	9	30	70,00%	30,00%
3	LE MANS C.S.S.G.	20	9	29	68,97%	31,03%
4	FRESNAY /SARTHE	15	12	27	55,56%	44,44%
5	BASKET CLUB ROEZEEN	17	10	27	62,96%	37,04%
6	RUAUDIN JEUNESSES SPORTIVE	17	9	26	65,38%	34,62%
7	ETIVAL BASKET CLUB	17	9	26	65,38%	34,62%
8	LA FERTE BERNARD V.S.	15	9	24	62,50%	37,50%
9	JOUE L'ABBE MONTBIZOT	18	6	24	75,00%	25,00%
10	ROUILLON E.G	13	9	22	59,09%	40,91%
11	LE MANS A.S.MADELEINE	14	8	22	63,64%	36,36%
12	LA FLECHE US	11	10	21	52,38%	47,62%
13	CONLIE B.C.	15	6	21	71,43%	28,57%
14	COULAINES J.S.	11	9	20	55,00%	45,00%
15	LE MANS JALT	14	5	19	73,68%	26,32%
16	SABLE BASKET	15	4	19	78,95%	21,05%
17	MAMERS S.A.	9	9	18	50,00%	50,00%
18	LE MANS SAINT PAVIN	14	4	18	77,78%	22,22%
19	NEUVILLE BASKET ASSOCIATION	12	6	18	66,67%	33,33%
20	LE MANS GSOS	11	6	17	64,71%	35,29%

## Top 20 Clubs - Licence U7

Place	CLUB	MASCULIN	FEMININ	TOTAL	% Masculin	% Féminin
1	BASKET CLUB ROEZEEN	25	20	45	55,56%	44,44%
2	FRESNAY /SARTHE	32	7	39	82,05%	17,95%
3	LA FLECHE US	29	5	34	85,29%	14,71%
4	LA CHAPELLE ST AUBIN	23	9	32	71,88%	28,13%
5	JOUE L'ABBE MONTBIZOT	22	7	29	75,86%	24,14%
6	LE MANS SAINT PAVIN	15	7	22	68,18%	31,82%
7	ETIVAL BASKET CLUB	17	4	21	80,95%	19,05%
8	CERANS YVRE BASKET	14	6	20	70,00%	30,00%
9	LA FERTE BERNARD V.S.	15	5	20	75,00%	25,00%
10	GUECELARD B.B.C.	17	3	20	85,00%	15,00%
11	RUAUDIN JEUNESSES SPORTIVE	16	4	20	80,00%	20,00%
12	LE MANS A.S.MADELEINE	14	5	19	73,68%	26,32%
13	LE MANS JALT	16	2	18	88,89%	11,11%
14	ST MARS D OUTILLE LES MOUETTES	9	9	18	50,00%	50,00%
15	ROUILLON E.G	14	3	17	82,35%	17,65%
16	ANILLE BRAYE BASKET	10	7	17	58,82%	41,18%
17	CONLIE B.C.	12	5	17	70,59%	29,41%
18	LE MANS C.S.S.G.	11	5	16	68,75%	31,25%
19	SABLE BASKET	15	0	15	100,00%	0,00%
20	NEUVILLE BASKET ASSOCIATION	11	2	13	84,62%	15,38%

## Top 20 Clubs - Licence Détente

Place	CLUB	MASCULIN	FEMININ	TOTAL	% Masculin	% Féminin
1	FRESNAY /SARTHE	6	23	29	20,69%	79,31%
2	LE MANS GSOS	4	18	22	18,18%	81,82%
3	LA FERTE BERNARD V.S.	4	16	20	20,00%	80,00%
4	CERANS YVRE BASKET	6	13	19	31,58%	68,42%
5	CONLIE B.C.	3	14	17	17,65%	82,35%
6	BASKET BALL CLUB CHANGÉEN	0	15	15	0,00%	100,00%
7	ROUILLON E.G	2	11	13	15,38%	84,62%
8	JOUE L'ABBE MONTBIZOT	3	9	12	25,00%	75,00%
9	SABLE BASKET	4	7	11	36,36%	63,64%
10	LA CHAPELLE ST AUBIN	0	10	10	0,00%	100,00%
11	LE MANS SAINT PAVIN	3	5	8	37,50%	62,50%
12	SILLE LE PHILIPPE B.C	2	6	8	25,00%	75,00%
13	GUECELARD B.B.C.	2	5	7	28,57%	71,43%
14	BASKET CLUB ROEZEEN	0	7	7	0,00%	100,00%
15	LE MANS J.C.M.	0	6	6	0,00%	100,00%
16	RUAUDIN JEUNESSES SPORTIVE	0	6	6	0,00%	100,00%
17	LA FLECHE US	1	3	4	25,00%	75,00%
18	LE MANS C.S.S.G.	1	3	4	25,00%	75,00%
19	ASCE MMA	2	1	3	66,67%	33,33%
20	BEAUMONT A.S.	2	0	2	100,00%	0,00%

## Top 20 Clubs - Licence Non Joueur

Place	CLUB	MASCULIN	FEMININ	TOTAL	% Masculin	% Féminin
1	LE MANS SCM	39	20	59	66,10%	33,90%
2	COULAINES J.S.	20	9	29	68,97%	31,03%
3	LE MANS A.S.MADELEINE	16	12	28	57,14%	42,86%
4	LE MANS JALT	14	5	19	73,68%	26,32%
5	BASKET BALL CLUB CHANGÉEN	9	10	19	47,37%	52,63%
6	FRESNAY /SARTHE	7	9	16	43,75%	56,25%
7	LA CHAPELLE ST AUBIN	16	0	16	100,00%	0,00%
8	LA FERTE BERNARD V.S.	10	4	14	71,43%	28,57%
9	CONLIE B.C.	8	6	14	57,14%	42,86%
10	RUAUDIN JEUNESSES SPORTIVE	10	4	14	71,43%	28,57%
11	SOM BASKET-BALL	6	8	14	42,86%	57,14%
12	LE MANS C.S.S.G.	10	3	13	76,92%	23,08%
13	LA FLECHE US	7	5	12	58,33%	41,67%
14	LE MANS SAINT PAVIN	10	1	11	90,91%	9,09%
15	CD72 - HORS ASSOCIATION - SARTHE	8	3	11	72,73%	27,27%
16	ETIVAL BASKET CLUB	4	7	11	36,36%	63,64%
17	BASKET CLUB ROEZEEN	5	6	11	45,45%	54,55%
18	BEAUMONT A.S.	6	4	10	60,00%	40,00%
19	ROUILLON E.G	6	4	10	60,00%	40,00%
20	ANILLE BRAYE BASKET	3	7	10	30,00%	70,00%



### Classement des cubs sarthois par type de licenciés

Rang Nb Lic. Total	Club	Nb Lic. Total	Seniors				U20				U18				U17				U15				U13				U11				U9				U7				Défente			Non Joueur					
			Lic.	M	F	Rang	Lic.	M	F	Rang	Lic.	M	F	Rang	Lic.	M	F	Rang	Lic.	M	F	Rang	Lic.	M	F	Rang	Lic.	M	F	Rang	Lic.	M	F	Rang	Lic.	M	F	Rang									
1	LE MANS C.S.S.G.	344	83	58	25	1	9	8	1	1	31	23	8	1	35	24	11	3	33	23	10	9	42	23	19	2	49	36	13	1	29	20	9	3	16	11	5	18	4	1	3	18	13	10	3	12	
2	LA CHAPELLE ST AUBIN	328	32	24	8	13	7	5	2	4	23	21	2	4	42	25	17	2	38	29	9	6	42	30	12	3	43	30	13	2	43	31	12	1	32	23	9	4	10	10	10	16	16	7			
3	LE MANS SAINT PAVIN	285	66	42	24	2	1		1	26	25	19	6	2	27	20	7	7	42	26	16	3	32	18	14	10	33	17	16	11	18	14	4	18	22	15	7	6	8	3	5	11	11	10	1	14	
4	FRESNAY /SARTHE	274	32	19	13	12	2		2	22	10	9	1	16	14	8	6	24	28	20	8	14	47	18	29	1	30	21	9	12	27	15	12	4	39	32	7	2	29	6	23	1	16	7	9	6	
5	LE MANS SCM	267	25	24	1	20	6	6		5	11	11		13	42	42		1	50	50		1	33	33		8	22	20	2	22	13	12	1	26	6	5	1	34				59	39	20	1		
6	BASKET CLUB ROEZEEN	265	25	17	8	21	4	2	2	13	8	8		23	26	18	8	9	30	25	5	12	34	18	16	7	37	16	21	7	27	17	10	5	45	25	20	1	7		7	14	11	5	6	17	
7	LE MANS JALT	264	31	31		14	9	8	1	2	24	24		3	25	25		10	40	40		4	35	35		6	42	37	5	3	19	14	5	15	18	16	2	13	2		2	21	19	14	5	4	
8	LA FERTE BERNARD V.S.	263	25	15	10	19	4	1	3	10	21	14	7	5	31	26	5	6	33	29	4	8	37	23	14	4	34	30	4	9	24	15	9	8	20	15	5	9	20		4	16	3	14	10	4	8
9	BASKET BALL CLUB CHANGEEN	237	47	37	10	5	8	7	1	3	11	8	3	14	21	10	11	14	32	19	13	10	36	20	16	5	24	11	13	20	16	11	5	22	8	5	3	25	15		15	6	19	9	10	5	
10	LA FLECHE US	234	23	19	4	22	3	3		14	13	7	6	8	32	23	9	5	25	17	8	15	32	20	12	9	35	20	15	8	21	11	10	12	34	29	5	3	4	1	3	17	12	7	5	13	
11	CONLIE B.C.	233	30	23	7	16				13	9	4	9	24	17	7	12	39	32	7	5	30	23	7	14	28	20	8	13	21	15	6	13	17	12	5	17	17	3	14	5	14	8	6	9		
12	SABLE BASKET	232	26	18	8	17	5	2	3	8	7	1	6	24	23	13	10	13	50	32	18	2	25	20	5	19	42	30	12	4	19	15	4	16	15	15	19	11	4	7	9	9	4	5	25		
13	COULAINES J.S.	220	38	21	17	7	5	4	1	6	3	2	1	32	33	10	23	4	35	19	16	7	31	19	12	12	23	14	9	21	20	11	9	14	3	2	1	36				29	20	9	2		
14	LOUE L'ABEY MONTBIZOT	204	53	39	14	3				2	34	5		2	34	5		33	16	14	2	25	22	13	9	20	33	26	7	10	24	18	6	9	29	22	7	5	12	3	9	8	8	5	3	29	
15	RUAUDIN JEUNESSES SPORTIVE	202	22	12	10	23	2	1	1	21	8	7	1	21	9	9		28	28	23	5	13	30	14	16	15	37	29	8	5	26	17	9	11	6			6	16	14	10	4	10				
16	LE MANS A.S.MADELEINE	182	13	13		34	1	1		30	8	3	5	20	15	10	5	23	23	18	5	16	22	14	8	22	20	12	8	25	22	14	8	11	19	14	5	12	1	1	27	28	16	12	3		
17	LE MANS GSOS	174	47	38	9	4	3	3		15	8	6	2	19	16	11	5	21	17	12	5	23	11	11		34	17	12	5	29	17	11	6	20	8	5	3	24	22	4	18	2	8	3	5	30	
18	LE MANS J.C.M.	170	18	15	3	27	4	3	1	11	14	14		7	26	24	2	8	19	19		20	32	22	10	11	27	17	10	14	10	6	4	34	6	3	3	33	6	6	15	8	4	4	31		
19	CERANS YVRE BASKET	169	4	2	2	43	4	3	1	9	4	4		27	18	10	8	18	31	16	15	11	29	12	17	16	21	12	9	23	15	11	4	23	20	14	6	8	19	6	13	4	4	1	3	39	
20	GUECELARD B.B.C.	165	33	21	12	9	2		2	18	2		2	33	17	12	5	20	11	3	8	34	10	6	4	37	24	19	5	19	30	13	9	2	20	17	3	10	7	2	5	13	9	5	4	24	
21	ST MARS D. OUTILLE LES MOUETTES	164	45	33	12	6	5	5		7	15	10	5	6	16	11	5	22	11	11		35	18	13	5	26	17	12	5	30	16	13	3	21	18	9	9	14				3	3	3	43		
22	ARNAGE U.S.	161	36	35	1	8	1	1		24	10	9	1	15	19	7	12	15	16	13	3	24	30	15	15	13	19	14	5	26	13	8	5	25	9	5	4	23				8	3	5	27		
23	ETIVAL BASKET CLUB	159	26	17	9	18				13	10	3		10	3	2	1	38	22	12	10	17	16	7	9	29	21	18	3	24	26	17	9	7	21	17	4	7				11	4	7	16		
24	MAMERS S.A.	134	30	20	10	15	2	2		19	4	4		28	6	2	4	31	15	12	3	27	22	16	6	21	26	15	11	15	18	9	9	17	7			29	1	1	25	3	1	2	42		
25	CHATEAU DU LOIR C.O.C.	127	10	10		38	1	1		25	6	5	1	25	17	14	3	19	15	7	8	26	25	15	10	18	24	18	6	18	10	9	1	32	10	8	2	21	1	1	24	8	2	6	28		
26	ROUILLON E.G	126	15	8	7	30	1		1	28	2	1	1	35					3		3	42	18	6	12	25	25	14	11	17	22	13	9	10	17	14	3	15	13	2	11	7	10	6	4	19	
27	NEUVILLE BASKET ASSOCIATION	124	33	25	8	10	3		3	17	9	7	2	18	3			39	14	14		29	5	5		43	16	14	2	34	18	12	6	19	13	11	2	20				10	6	4	23		
28	MULSANNE BASKET 2000	117	22	20	2	24	4	4		12	9	8	1	17	19	8	11	17	15	14	1	28	13	13		33	6	3	3	40	11	9	2	30	8	7	1	26				10	5	5	21		
29	ECOMMOY K.B.C.	116	17	17		29				4	1	3	30	4				37	18		18	22	19	10	9	24	37	28	9	6	8	5	3	40	1	1		39				8	4	4	34		
30	ANILLE BRAYE BASKET	114	12	9	3	36	1		1	29	5	5		26	5	5		34	10	9	1	37	15	12	3	30	26	14	12	16	13	12	1	27	17	10	7	16				10	3	7	20		
31	CHAMPAGNE ES	109	18	11	7	28					13	13			13	13		25	19	11	8	21	19	14	5	23	16	11	5	33	12	11	1	28	5	2	3	35				7	2	5	35		
32	BEAUMONT A.S.	101	14	11	3	31				12	7	5	11	5	1	4	32	11	9	2	33	16	11	5	28	17	11	6	28	8	6	2	36	6	6	6	32	2	2		20	10	6	4	18		
33	ALLONNES J.S.	98	7	7		41	1	1		23	1	1	1	36	10	1	9	26	19	12	7	19	14	9	5	31	18	11	7	27	13	6	7	24	7	5	2	28				8	2	6	26		
34	MONFORT SPORT BASKET	96	19	9	10	25	1	1		27	11	9	2	12	19	13	6	16	12	6	6	31				16	9	7	31	10	8	2	33	1	1		38	1	1		26	8	2	3	36		
35	BOULOTRE US	91	2	1	1	45				1		1		39					22	16	6	18	27	24	3	17	8	6	2	43	11	6	5	31	10	9	1	22				10	4	6	22		
36	BASKET CANTONAL MALICORNAIS	75	19	3	16	26					4	4		29	10	10		27	12	10	2	32	14	9	5	32	1	1				3	5	38	7	6	1	31									
37	SOM BASKET-BALL	74	12	2	10	37	3		3	16	8		8	22	2	1	1	41	11		11	36	18		18	27	3		3	42	3		3	43							14	6	8	11			
38	MAROLLAIS S.C.	73	1	1		47				1		1		38	25	19	6	11	10	6	4	38	11	9	2	36	11	7	4	36	8	5	3	41	1	1		40				5	3	2	38		
39	SAVIGNE L'VEVQUE B.C.	72	14	14		32	1	1		31									13</																												

**Le club ayant le plus de...**

licenciés	est	LE MANS C.S.S.G.	(344)	soit	<b>5%</b>	des licenciés sarthois			
seniors	est	LE MANS C.S.S.G.	(83)	soit	<b>7%</b>	des seniors sarthois	et	<b>24%</b>	de l'effectif du club
U20	est	LE MANS C.S.S.G.	(9)	soit	<b>9%</b>	des U20 sarthois	et	<b>3%</b>	de l'effectif du club
U18	est	LE MANS C.S.S.G.	(31)	soit	<b>8%</b>	des U18 sarthois	et	<b>9%</b>	de l'effectif du club
U17	est	LE MANS SCM	(42)	soit	<b>6%</b>	des U17 sarthois	et	<b>16%</b>	de l'effectif du club
U15	est	LE MANS SCM	(50)	soit	<b>5%</b>	des U15 sarthois	et	<b>19%</b>	de l'effectif du club
U13	est	FRESNAY /SARTHE	(47)	soit	<b>5%</b>	des U13 sarthois	et	<b>17%</b>	de l'effectif du club
U11	est	LE MANS C.S.S.G.	(49)	soit	<b>5%</b>	des U11 sarthois	et	<b>14%</b>	de l'effectif du club
U9	est	LA CHAPELLE ST AUBIN	(43)	soit	<b>6%</b>	des U9 sarthois	et	<b>13%</b>	de l'effectif du club
U7	est	BASKET CLUB ROEZEEN	(45)	soit	<b>8%</b>	des U7 sarthois	et	<b>17%</b>	de l'effectif du club
détente	est	FRESNAY /SARTHE	(29)	soit	<b>12%</b>	des détente sarthois	et	<b>11%</b>	de l'effectif du club
non joueurs	est	LE MANS SCM	(59)	soit	<b>12%</b>	des non joueurs sarthois	et	<b>22%</b>	de l'effectif du club

**Le club ayant le plus de...**

licenciés masculins	est	LE MANS JALT	(246)	soit	<b>5%</b>	des licenciés masculins sarthois	et	<b>93%</b>	de l'effectif du club
seniors masculins	est	LE MANS C.S.S.G.	(58)	soit	<b>7%</b>	des seniors masculins sarthois	et	<b>17%</b>	de l'effectif du club
U20 masculins	est	LE MANS C.S.S.G.	(8)	soit	<b>11%</b>	des U20 masculins sarthois	et	<b>2%</b>	de l'effectif du club
U18 masculins	est	LE MANS JALT	(24)	soit	<b>9%</b>	des U18 masculins sarthois	et	<b>9%</b>	de l'effectif du club
U17 masculins	est	LE MANS SCM	(42)	soit	<b>9%</b>	des U17 masculins sarthois	et	<b>16%</b>	de l'effectif du club
U15 masculins	est	LE MANS SCM	(50)	soit	<b>8%</b>	des U15 masculins sarthois	et	<b>19%</b>	de l'effectif du club
U13 masculins	est	LE MANS JALT	(35)	soit	<b>6%</b>	des U13 masculins sarthois	et	<b>13%</b>	de l'effectif du club
U11 masculins	est	LE MANS JALT	(37)	soit	<b>6%</b>	des U11 masculins sarthois	et	<b>14%</b>	de l'effectif du club
U9 masculins	est	LA CHAPELLE ST AUBIN	(31)	soit	<b>6%</b>	des U9 masculins sarthois	et	<b>9%</b>	de l'effectif du club
U7 masculins	est	FRESNAY /SARTHE	(32)	soit	<b>7%</b>	des U7 masculins sarthois	et	<b>12%</b>	de l'effectif du club
détentes masculins	est	CERANS YVRE BASKET	(6)	soit	<b>12%</b>	des détente masculins sarthois	et	<b>4%</b>	de l'effectif du club
non joueurs masculins	est	LE MANS SCM	(39)	soit	<b>13%</b>	des non joueurs masculins sarthois	et	<b>15%</b>	de l'effectif du club

**Le club ayant le plus de...**

licenciés féminins	est	LE MANS C.S.S.G.	(105)	soit	<b>5%</b>	des licenciés féminins sarthois	et	<b>31%</b>	de l'effectif du club
seniors féminins	est	LE MANS C.S.S.G.	(25)	soit	<b>8%</b>	des seniors féminins sarthois	et	<b>7%</b>	de l'effectif du club
U20 féminins	est	LA FERTE BERNARD V.S.	(3)	soit	<b>9%</b>	des U20 féminins sarthois	et	<b>1%</b>	de l'effectif du club
U18 féminins	est	LE MANS C.S.S.G.	(8)	soit	<b>9%</b>	des U18 féminins sarthois	et	<b>2%</b>	de l'effectif du club
U17 féminins	est	COULAINES J.S.	(23)	soit	<b>11%</b>	des U17 féminins sarthois	et	<b>10%</b>	de l'effectif du club
U15 féminins	est	SABLE BASKET	(18)	soit	<b>7%</b>	des U15 féminins sarthois	et	<b>8%</b>	de l'effectif du club
U13 féminins	est	FRESNAY /SARTHE	(29)	soit	<b>8%</b>	des U13 féminins sarthois	et	<b>11%</b>	de l'effectif du club
U11 féminins	est	BASKET CLUB ROEZEEN	(21)	soit	<b>7%</b>	des U11 féminins sarthois	et	<b>8%</b>	de l'effectif du club
U9 féminins	est	FRESNAY /SARTHE	(12)	soit	<b>5%</b>	des U9 féminins sarthois	et	<b>4%</b>	de l'effectif du club
U7 féminins	est	BASKET CLUB ROEZEEN	(20)	soit	<b>14%</b>	des U7 féminins sarthois	et	<b>8%</b>	de l'effectif du club
détentes féminins	est	FRESNAY /SARTHE	(23)	soit	<b>13%</b>	des détente féminins sarthois	et	<b>8%</b>	de l'effectif du club
non joueurs féminins	est	LE MANS SCM	(20)	soit	<b>10%</b>	des non joueurs féminins sarthois	et	<b>7%</b>	de l'effectif du club





CLUB	ADULTES					JEUNES								MINI BASKET					Nb Lic Total
	SENIORS	DETENTE	DIRIGEANT	TOTAL	% Adultes	U20	U18	U17	U15	U13	TOTAL	% Jeunes	U11	U9	U7	TOTAL	% Mini Basket		
ALLONNES J.S.	7	-	8	15	15%	1	1	10	19	14	45	46%	18	13	7	38	39%	98	
ARNAGE U.S.	36	-	8	44	27%	1	10	19	16	30	76	47%	19	13	9	41	25%	161	
BEAUMONT A.S.	14	2	10	26	26%	-	12	5	11	16	44	44%	17	8	6	31	31%	101	
CHATEAU DU LOIR C.O.C.	10	1	8	19	15%	1	6	17	15	25	64	50%	24	10	10	44	35%	127	
COULAINES J.S.	38	-	29	67	30%	5	3	33	35	31	107	49%	23	20	3	46	21%	220	
CERANS YVRE BASKET	4	19	4	27	16%	4	4	18	31	29	86	51%	21	15	20	56	33%	169	
LA FERTE BERNARD V.S.	25	20	14	59	22%	4	21	31	33	37	126	48%	34	24	20	78	30%	263	
LA FLECHE US	23	4	12	39	17%	3	13	32	25	32	105	45%	35	21	34	90	38%	234	
GUECELARD B.B.C.	33	7	9	49	30%	2	2	17	11	10	42	25%	24	30	20	74	45%	165	
JOUE L'ABBE MONTBIZOT	53	12	8	73	36%	-	2	5	16	22	45	22%	33	24	29	86	42%	204	
MAMERS S.A.	30	1	3	34	25%	2	4	6	15	22	49	37%	26	18	7	51	38%	134	
LE MANS SAINT PAVIN	66	8	11	85	30%	1	25	27	42	32	127	45%	33	18	22	73	26%	285	
MONTFORT SPORT BASKET	19	1	5	25	26%	1	11	19	12	-	43	45%	16	10	1	27	28%	95	
LE MANS S.L.B.	13	-	1	14	100%	-	-	-	-	-	0	0%	-	-	-	0	0%	14	
LE MANS C.S.S.G.	83	4	13	100	29%	9	31	35	33	42	150	44%	49	29	16	94	27%	344	
LE MANS GSOS	47	22	8	77	44%	3	8	16	17	11	55	32%	17	17	8	42	24%	174	
LE MANS JALT	31	2	19	52	20%	9	24	25	40	42	133	50%	42	19	18	79	30%	264	
LE MANS J.C.M.	18	6	8	32	19%	4	14	26	19	32	95	56%	27	10	6	43	25%	170	
LE MANS SCM	25	-	59	84	31%	6	11	42	50	33	142	53%	22	13	6	41	15%	267	
ROUILLON E.G	15	13	10	38	30%	1	2	-	3	18	24	19%	25	22	17	64	51%	126	
ANILLE BRAYE BASKET	12	-	10	22	19%	1	5	5	10	15	36	32%	26	13	17	56	49%	114	
SAINT MARS LA BRIERE US	10	-	-	10	100%	-	-	-	-	-	0	0%	-	-	-	0	0%	10	
ST MARS D OUTILLE LES MOUETTES	45	-	3	48	29%	5	15	16	11	18	65	40%	17	16	18	51	31%	164	
SILLE LE PHILIPPE B.C	6	8	5	19	30%	2	1	2	3	5	13	21%	16	8	7	31	49%	63	
LE MANS A.S.MADELEINE	13	1	28	42	24%	1	8	15	23	22	69	40%	20	22	19	61	35%	172	
CONLIE B.C.	30	17	14	61	26%	-	13	24	39	30	106	45%	28	21	17	66	28%	233	
CD72 – HORS ASSOCIATION – SARTHE	-	-	11	11	100%	-	-	-	-	-	0	0%	-	-	-	0	0%	11	
BASKET BALL CLUB CHANGEËN	47	15	19	81	34%	8	11	21	32	36	108	46%	24	16	8	48	20%	237	
RUAUDIN JEUNESSES SPORTIVE	22	6	14	42	21%	2	8	9	28	30	77	38%	37	26	20	83	41%	202	
BASKET CANTONAL MALICORNAIS	19	-	-	19	25%	-	4	10	12	14	40	53%	1	8	7	16	21%	75	
LA CHARTRE A.S.	-	1	1	2	100%	-	-	-	-	-	0	0%	-	-	-	0	0%	2	
LAIGNE ST GERVAIS CO	10	-	8	18	32%	-	-	8	6	11	25	45%	5	8	-	13	23%	56	
LE GRAND LUCE UNION SPORTIVE	1	2	3	6	15%	-	-	7	1	5	13	32%	13	9	-	22	54%	41	
MANSIGNE BASKET CLUB	32	-	8	40	56%	-	-	-	6	10	16	23%	8	4	3	15	21%	71	
SABLE BASKET	26	11	9	46	20%	5	7	23	50	25	110	47%	42	19	15	76	33%	232	
SOM BASKET-BALL	12	-	14	26	35%	3	8	2	11	18	42	57%	3	3	-	6	8%	74	
CHAMPAGNE ES	18	-	7	25	23%	-	-	13	19	19	51	47%	16	12	5	33	30%	109	
MULSANNE BASKET 2000	22	-	10	32	27%	4	9	19	15	13	60	51%	6	11	8	25	21%	117	
SAVIGNE L'EVEQUE B.C.	14	2	4	20	28%	1	-	-	13	8	22	31%	10	12	8	30	42%	72	
TELOCHE BASKET CLUB	-	-	4	4	33%	-	-	4	4	-	8	67%	-	-	-	0	0%	12	
ETIVAL BASKET CLUB	26	-	11	37	23%	-	13	3	22	16	54	34%	21	26	21	68	43%	159	
FRESNAY /SARTHE	32	29	16	77	28%	2	10	14	28	47	101	37%	30	27	39	96	35%	274	
LA CHAPELLE ST AUBIN	32	10	16	58	18%	7	23	42	38	42	152	46%	43	43	32	118	36%	328	
ECOMMOY K.B.C.	17	-	8	25	22%	-	4	4	18	19	45	39%	37	8	1	46	40%	116	
MAROLLAIS S.C.	1	-	5	6	8%	-	1	25	10	11	47	64%	11	8	1	20	27%	73	
BASKET CLUB ROEZEEN	25	7	11	43	17%	4	8	26	30	34	102	40%	37	27	45	109	43%	254	
BOULOIRE US	2	-	10	12	13%	-	1	-	22	27	50	55%	8	11	10	29	32%	91	
NEUVILLE BASKET ASSOCIATION	33	-	10	43	35%	3	9	3	14	5	34	27%	16	18	13	47	38%	124	
LOUE-BRULON	13	-	3	16	44%	-	4	5	2	8	19	53%	-	1	-	1	3%	36	
ASCE MMA	4	3	-	7	100%	-	-	-	-	-	0	0%	-	-	-	0	0%	7	
SETRAM U.S.	-	-	1	1	100%	-	-	-	-	-	0	0%	-	-	-	0	0%	1	
<b>TOTAL SARTHE</b>	<b>1114</b>	<b>234</b>	<b>510</b>	<b>1858</b>	<b>35%</b>	<b>105</b>	<b>366</b>	<b>683</b>	<b>910</b>	<b>959</b>	<b>3023</b>	<b>39%</b>	<b>980</b>	<b>711</b>	<b>573</b>	<b>2264</b>	<b>29%</b>	<b>7145</b>	



Rang	CLUB	MASCULIN	FEMININ	TOTAL	%	
					Masculin	Féminin
1	LE MANS C.S.S.G.	239	105	344	69,48%	30,52%
2	LA CHAPELLE ST AUBIN	244	84	328	74,39%	25,61%
3	LE MANS SAINT PAVIN	186	99	285	65,26%	34,74%
4	FRESNAY /SARTHE	172	102	274	62,77%	37,23%
5	LE MANS SCM	242	25	267	90,64%	9,36%
6	BASKET CLUB ROEZEEN	160	105	265	60,38%	39,62%
7	LE MANS JALT	246	18	264	93,18%	6,82%
8	LA FERTE BERNARD V.S.	194	69	263	73,76%	26,24%
9	BASKET BALL CLUB CHANGÉEN	152	85	237	64,14%	35,86%
10	LA FLECHE US	159	75	234	67,95%	32,05%
11	CONLIE B.C.	173	60	233	74,25%	25,75%
12	SABLE BASKET	157	75	232	67,67%	32,33%
13	COULAINES J.S.	122	98	220	55,45%	44,55%
14	JOUE L'ABBE MONTBIZOT	146	58	204	71,57%	28,43%
15	RUAUDIN JEUNESSES SPORTIVE	144	58	202	71,29%	28,71%
16	LE MANS A.S.MADELEINE	117	65	182	64,29%	35,71%
17	LE MANS GSOS	130	44	174	74,71%	25,29%
18	LE MANS J.C.M.	133	37	170	78,24%	21,76%
19	CERANS YVRE BASKET	98	71	169	57,99%	42,01%
20	GUECELARD B.B.C.	109	56	165	66,06%	33,94%
21	ST MARS D OUILLE LES MOUETTES	120	44	164	73,17%	26,83%
22	ARNAGE U.S.	110	51	161	68,32%	31,68%
23	ETIVAL BASKET CLUB	104	55	159	65,41%	34,59%
24	MAMERS S.A.	88	46	134	65,67%	34,33%
25	CHATEAU DU LOIR C.O.C.	90	37	127	70,87%	29,13%
26	ROUILLON E.G	73	53	126	57,94%	42,06%
27	NEUVILLE BASKET ASSOCIATION	97	27	124	78,23%	21,77%
28	MULSANNE BASKET 2000	91	26	117	77,78%	22,22%
29	ECOMMOY K.B.C.	66	50	116	56,90%	43,10%
30	ANILLE BRAYE BASKET	79	35	114	69,30%	30,70%
31	CHAMPAGNE ES	75	34	109	68,81%	31,19%
32	BEAUMONT A.S.	68	33	101	67,33%	32,67%
33	ALLONNES J.S.	54	44	98	55,10%	44,90%
34	MONTFORT SPORT BASKET	59	37	96	61,46%	38,54%
35	BOULOIRE US	66	25	91	72,53%	27,47%
36	BASKET CANTONAL MALICORNAIS	46	29	75	61,33%	38,67%
37	SOM BASKET-BALL	9	65	74	12,16%	87,84%
38	MAROLLAIS S.C.	51	22	73	69,86%	30,14%
39	SAVIGNE L'EVEQUE B.C.	61	11	72	84,72%	15,28%
40	MANSIGNE BASKET CLUB	49	22	71	69,01%	30,99%
41	SILLE LE PHILIPPE B.C	48	15	63	76,19%	23,81%
42	LAIGNE ST GERVAIS CO	43	13	56	76,79%	23,21%
43	LE GRAND LUCE UNION SPORTIVE	36	5	41	87,80%	12,20%
44	LOUE-BRULON	32	4	36	88,89%	11,11%
45	ASCE MMA	23	3	26	88,46%	11,54%
46	LE MANS S.L.B.	13	1	14	92,86%	7,14%
47	SETRAM U.S.	13	0	13	100,00%	0,00%
48	TELOCHE BASKET CLUB	2	10	12	16,67%	83,33%
49	CD72 – HORS ASSOCIATION – SARTHE	8	3	11	72,73%	27,27%
50	SAINTE MARS LA BRIERE US	10	0	10	100,00%	0,00%
51	LA CHARTRE A.S.	2	0	2	100,00%	0,00%
52						
53						
54						
55						
56						
57						
58						
<b>Total</b>		<b>5009</b>	<b>2189</b>	<b>7198</b>	<b>69,59%</b>	<b>30,41%</b>





## ETAT COMPARATIF sur 2 saisons des licenciés Sarthois

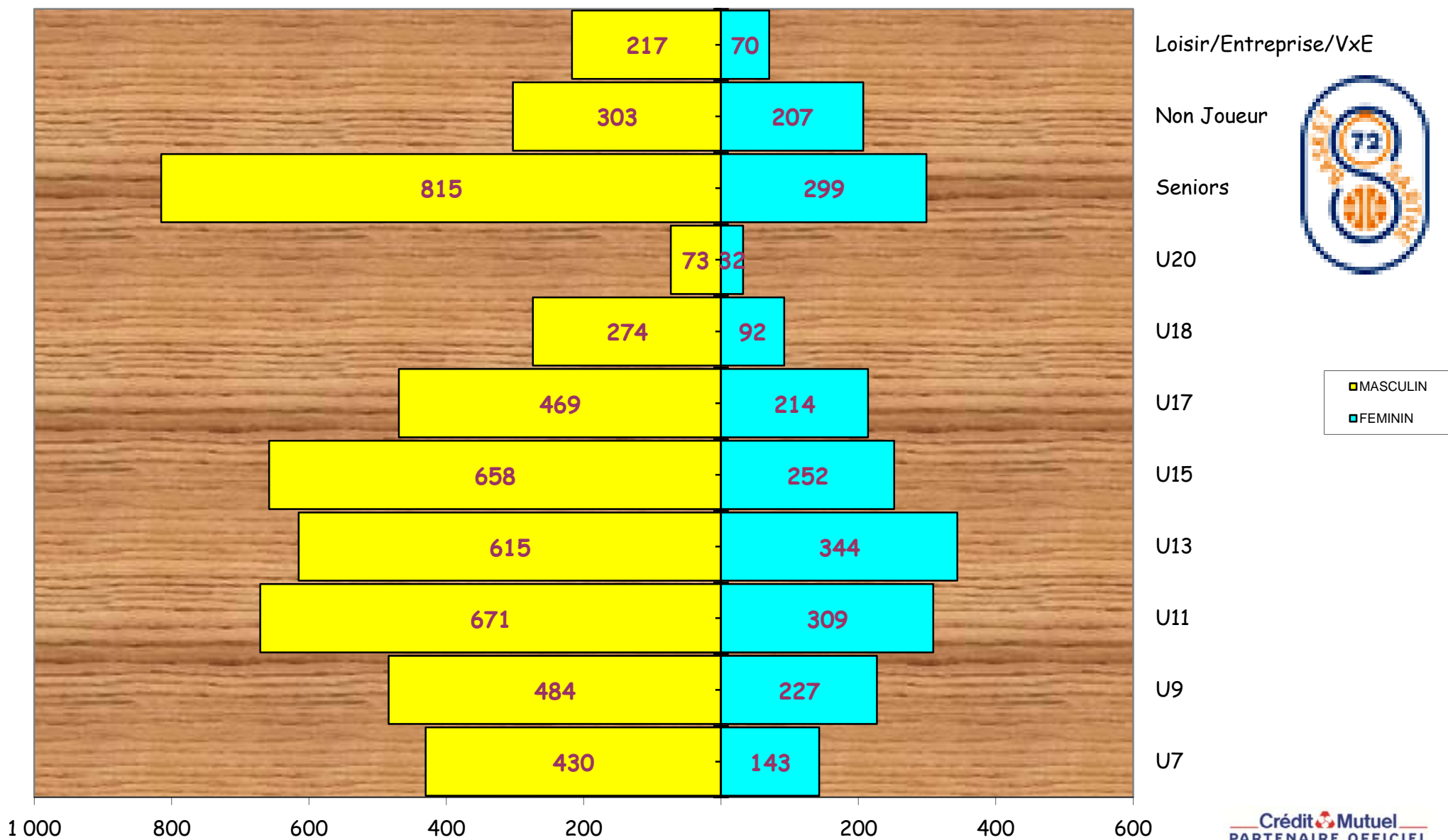
	SAISON				COMPARAISON	
	2021 / 2022 (chiffres en fin de saison)		2022 / 2023 (chiffres au 01/11/2022)		Ecart	%
<b>CLUBS</b>	51		<b>51</b>		0	0,00%
<b>Masculin</b>	4 943	68,41%	5 009	69,59%	66	1,32%
<b>Féminin</b>	2 283	31,59%	2 189	30,41%	-94	-4,29%
<b>TOTAL</b>	<b>7 226</b>		<b>7 198</b>		<b>-28</b>	<b>-0,39%</b>

CATEGORIES	MASCULINS			FEMININS		
	Saison 21/22	Saison 22/23	écart	Saison 21/22	Saison 22/23	écart
<b>SENIORS</b>	862	<b>815</b>	<b>-47</b>	315	<b>299</b>	<b>-16</b>
<b>U20</b>	95	<b>73</b>	<b>-22</b>	27	<b>32</b>	<b>5</b>
<b>U18</b>	273	<b>274</b>	<b>1</b>	129	<b>92</b>	<b>-37</b>
<b>U17</b>	435	<b>469</b>	<b>34</b>	206	<b>214</b>	<b>8</b>
<b>U15</b>	573	<b>658</b>	<b>85</b>	271	<b>252</b>	<b>-19</b>
<b>U13</b>	567	<b>615</b>	<b>48</b>	248	<b>344</b>	<b>96</b>
<b>U11</b>	618	<b>671</b>	<b>53</b>	350	<b>309</b>	<b>-41</b>
<b>U9</b>	525	<b>484</b>	<b>-41</b>	250	<b>227</b>	<b>-23</b>
<b>U7</b>	452	<b>430</b>	<b>-22</b>	203	<b>143</b>	<b>-60</b>
<b>DETENTE</b>	264	<b>217</b>	<b>-47</b>	73	<b>70</b>	<b>-3</b>
<b>NON-JOUEURS</b>	279	<b>303</b>	<b>24</b>	211	<b>207</b>	<b>-4</b>
<b>TOTAL</b>	4 943	<b>5 009</b>	<b>66</b>	2 283	<b>2 189</b>	<b>-94</b>

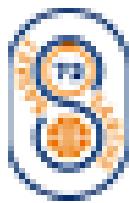

Moyenne de licenciés par clubs

**141,14**

Représentation par catégorie et sexe - Saison 2022-2023



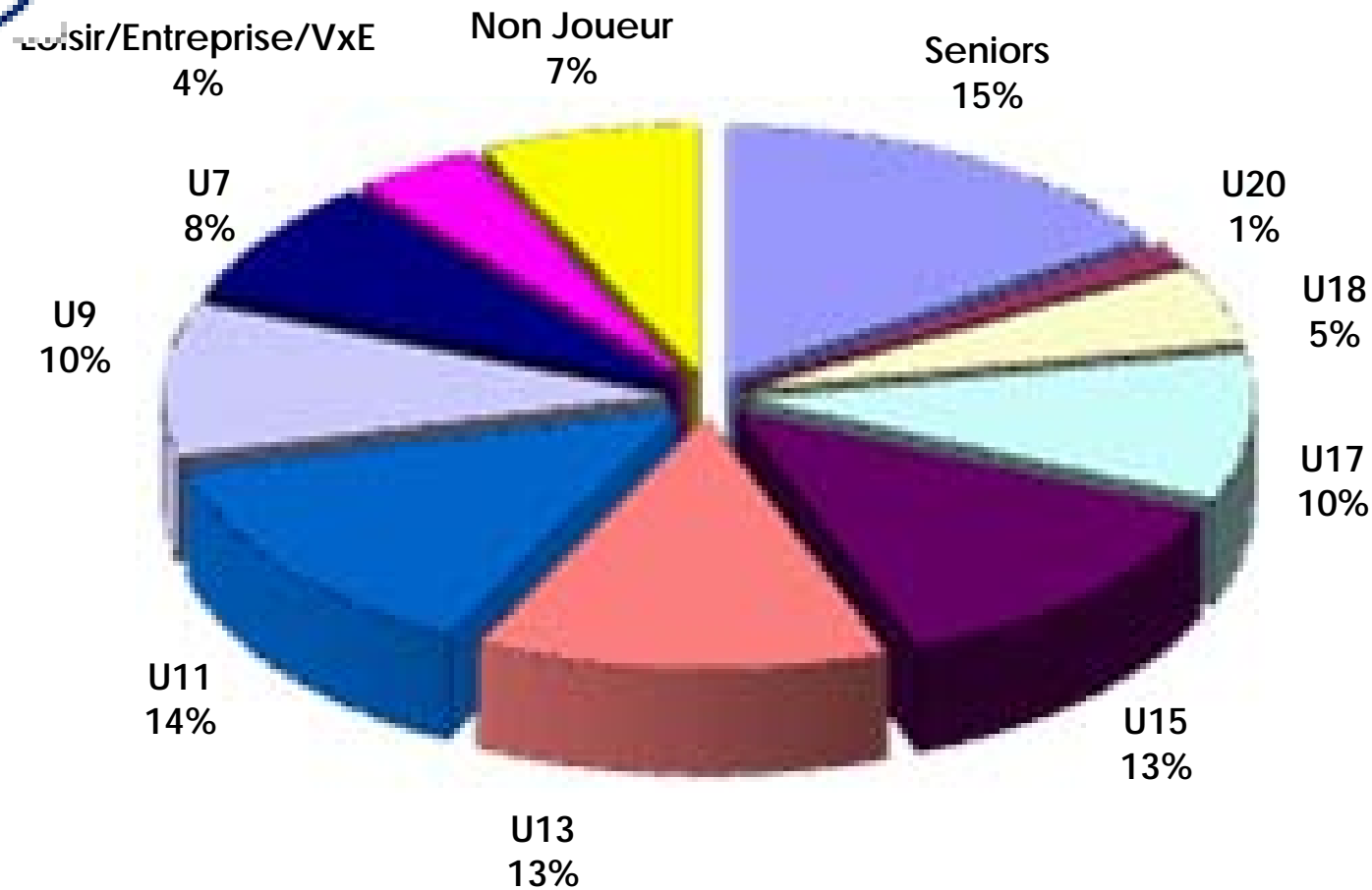
# Graphe par catégorie et sexe





# Représentation par catégories Saison 2022-2023

Crédit Mutuel  
PARTENAIRE OFFICIEL





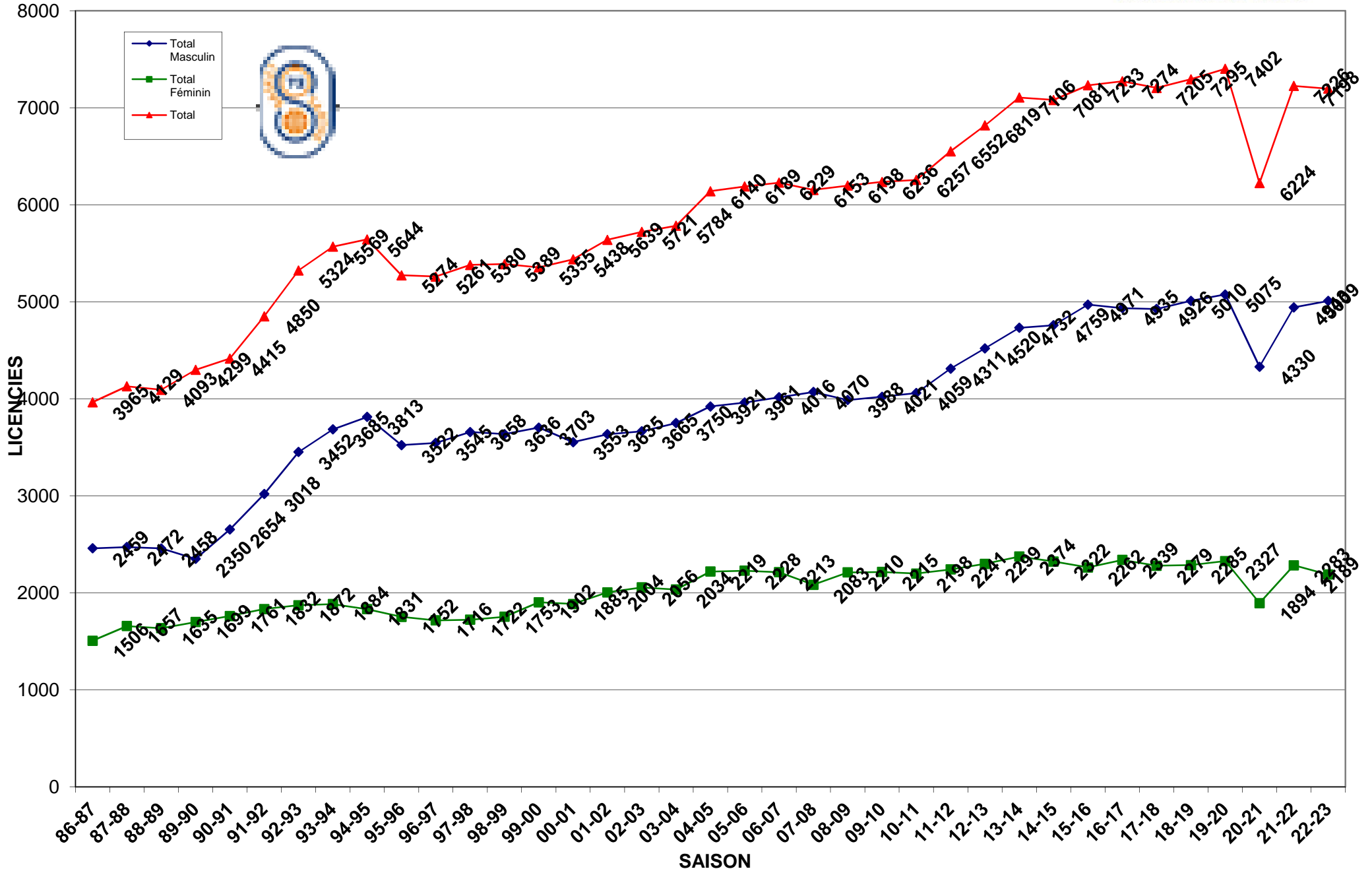
## Représentation par type - saison 2022-2023

RENOUV./MUTATION  
76%



CREATION  
24%

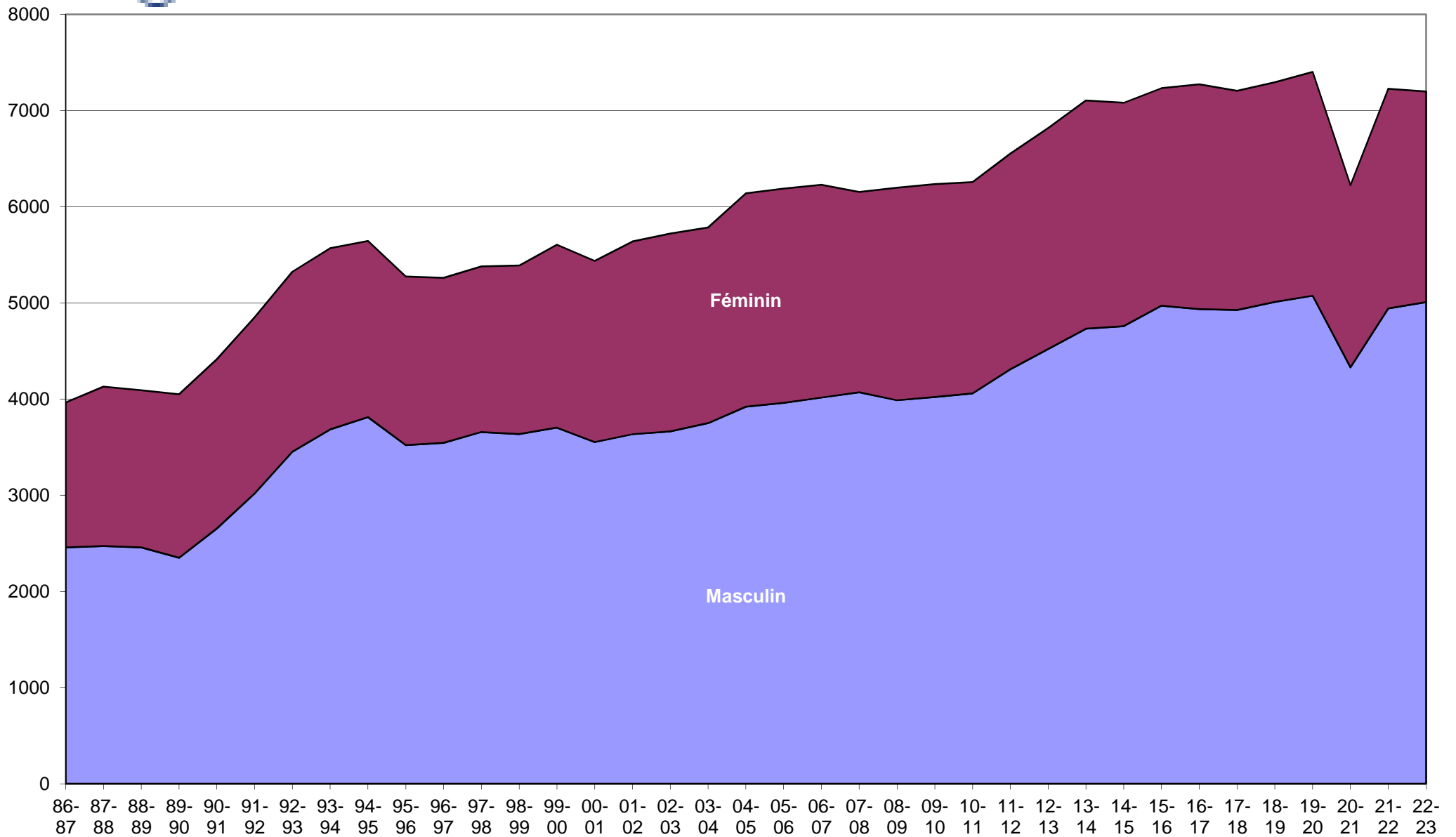
Evolution des licenciés depuis les 37 dernières saisons







### Evolution par sexe sur les 37 dernières saisons





**Crédit Mutuel**  
PARTENAIRE OFFICIEL

Saison	Total Masculin	Total Féminin	Total	% Augmentation	Différence
31-32	0	0	52	100,00%	52
32-33	0	0	83	37,35%	31
33-34	0	0	0	0,00%	-83
34-35	0	0	0	0,00%	0
35-36	0	0	0	0,00%	0
36-37	0	0	0	0,00%	0
37-38	0	0	0	0,00%	0
38-39	0	0	0	0,00%	0
39-40	0	0	0	0,00%	0
40-41	0	0	0	0,00%	0
41-42	0	0	0	0,00%	0
42-43	0	0	0	0,00%	0
43-44	0	0	0	0,00%	0
44-45	0	0	0	0,00%	0
45-46	0	0	0	0,00%	0
46-47	0	0	0	0,00%	0
47-48	0	0	52	100,00%	52
48-49	0	0	0	0,00%	-52
49-50	0	0	931	100,00%	931
50-51	0	0	935	0,43%	4
51-52	0	0	911	-2,63%	-24
52-53	0	0	792	-15,03%	-119
53-54	0	0	0	0,00%	-792
54-55	0	0	0	0,00%	0
55-56	0	0	0	0,00%	0
56-57	0	0	0	0,00%	0
57-58	0	0	0	0,00%	0
58-59	0	0	996	100,00%	996
59-60	0	0	0	0,00%	-996
60-61	0	0	0	0,00%	0
61-62	0	0	1258	100,00%	1258
62-63	0	0	1249	-0,72%	-9
63-64	0	0	0	0,00%	-1249
64-65	0	0	0	0,00%	0
65-66	0	0	1309	100,00%	1309
66-67	0	0	1355	3,39%	46
67-68	0	0	1759	22,97%	404
68-69	0	0	2104	16,40%	345
69-70	0	0	2032	-3,54%	-72
70-71	0	0	2120	4,15%	88
71-72	0	0	2535	16,37%	415
72-73	0	0	2542	0,28%	7
73-74	0	0	2731	6,92%	189
74-75	0	0	2973	8,14%	242
75-76	0	0	3061	2,87%	88
76-77	0	0	2880	-6,28%	-181
77-78	0	0	3208	10,22%	328
78-79	0	0	3471	7,58%	263
79-80	0	0	3770	7,93%	299



Crédit Mutuel  
PARTENAIRE OFFICIEL

Saison	Total Masculin	Total Féminin	Total	% Augmentation	Différence
80-81	0	0	3977	5,20%	207
81-82	0	0	3987	0,25%	10
82-83	0	0	3883	-2,68%	-104
83-84	2349	1709	4058	4,31%	175
84-85	2586	1749	4335	6,39%	277
85-86	2714	1778	4492	3,50%	157
86-87	2459	1506	3965	-13,29%	-527
87-88	2472	1657	4129	3,97%	164
88-89	2458	1635	4093	-0,88%	-36
89-90	2350	1699	4299	4,79%	206
90-91	2654	1761	4415	2,63%	116
91-92	3018	1832	4850	8,97%	435
92-93	3452	1872	5324	8,90%	474
93-94	3685	1884	5569	4,40%	245
94-95	3813	1831	5644	1,33%	75
95-96	3522	1752	5274	-7,02%	-370
96-97	3545	1716	5261	-0,25%	-13
97-98	3658	1722	5380	2,21%	119
98-99	3636	1753	5389	0,17%	9
99-00	3703	1902	5355	-0,63%	-34
00-01	3553	1885	5438	1,53%	83
01-02	3635	2004	5639	3,56%	201
02-03	3665	2056	5721	1,43%	82
03-04	3750	2034	5784	1,09%	63
04-05	3921	2219	6140	5,80%	356
05-06	3961	2228	6189	0,79%	49
06-07	4016	2213	6229	0,64%	40
07-08	4070	2083	6153	-1,24%	-76
08-09	3988	2210	6198	0,73%	45
09-10	4021	2215	6236	0,61%	38
10-11	4059	2198	6257	0,34%	21
11-12	4311	2241	6552	4,50%	295
12-13	4520	2299	6819	3,92%	267
13-14	4732	2374	7106	4,04%	287
14-15	4759	2322	7081	-0,35%	-25
15-16	4971	2262	7233	2,10%	152
16-17	4935	2339	7274	0,56%	41
17-18	4926	2279	7205	-0,96%	-69
18-19	5010	2285	7295	1,23%	90
19-20	5075	2327	7402	1,45%	107
20-21	4330	1894	6224	-18,93%	-1178
21-22	4943	2283	7226	13,87%	1002



## COMPARATIF SUR 8 SAISONS

	MASCULINS								FEMININS							
	Saison 15/16	Saison 16/17	Saison 17/18	Saison 18/19	Saison 19/20	Saison 20/21	Saison 21/22	Saison 22/23	Saison 15/16	Saison 16/17	Saison 17/18	Saison 18/19	Saison 19/20	Saison 20/21	Saison 21/22	Saison 22/23
<b>SENIORS</b>	969	887	861	877	881	849	862	<b>815</b>	329	336	317	341	361	301	315	<b>299</b>
<b>U20 - JUNIORS</b>	78	55	84	71	91	89	95	<b>73</b>	48	26	28	25	21	31	27	<b>32</b>
<b>U18 - CADETS JUNIORS</b>	219	216	227	246	276	273	273	<b>274</b>	103	105	111	103	111	108	129	<b>92</b>
<b>U17 - CADETS</b>	366	391	424	427	474	469	435	<b>469</b>	194	204	188	169	228	204	206	<b>214</b>
<b>U15 - MINIMES</b>	524	539	535	546	546	476	573	<b>658</b>	250	267	311	300	322	320	271	<b>252</b>
<b>U13 - BENJAMINS</b>	516	597	578	548	578	542	567	<b>615</b>	335	339	316	360	317	236	248	<b>344</b>
<b>U11 - POUSSINS</b>	633	597	565	602	586	504	618	<b>671</b>	330	358	302	270	281	259	350	<b>309</b>
<b>U9 - MINI-POUSSINS</b>	575	536	499	507	504	384	525	<b>484</b>	227	224	195	219	222	139	250	<b>227</b>
<b>U7 - BABY</b>	469	474	465	505	501	284	452	<b>430</b>	139	154	172	179	179	96	203	<b>143</b>
<b>DETENTE</b>	213	208	238	254	220	179	264	<b>217</b>	83	91	85	81	64	36	73	<b>70</b>
<b>NON-JOUEURS</b>	410	435	450	425	418	281	279	<b>303</b>	224	235	254	237	221	164	211	<b>207</b>
<b>TOTAL</b>	<b>4 972</b>	4 935	4 926	5 008	5 075	4 330	4 943	<b>5 009</b>	<b>2 262</b>	2 339	2 279	2 284	2 327	1 894	2 283	<b>2 189</b>
<b>Ecart</b>		<b>-37</b>	<b>-9</b>	<b>82</b>	<b>67</b>	<b>-745</b>	<b>613</b>	<b>66</b>		<b>77</b>	<b>-60</b>	<b>5</b>	<b>43</b>	<b>-433</b>	<b>389</b>	<b>-94</b>