



CD 72

Date d'édition 01/04/2024

PARTENAIRE OFFICIEL

TABLEAU DE BORD DES LICENCIES

COMITÉ DE LA SARTHE

A la date du : **01/04/2024**

Fin de saison 2022-2023

ECART **+ 365**

Ecart sur même période

2022-2023	2019-2020	2018-2019
+ 425	+ 991	+ 1131
5,33%	13,39%	15,57%

	Saison en cours		Saison précédente *	
	2023-2024	%	2022-2023	%
MASCULINS	5 763	68,66%	5 559	69,25%
FEMININS	2 630	31,34%	2 469	30,75%
TOTAL	8 393		8 028	
Seniors	1 201	14,31%	1 187	14,79%
U20	148	1,76%	110	1,37%
U18	418	4,98%	395	4,92%
U17	765	9,11%	706	8,79%
U15	1 059	12,62%	976	12,16%
U13	1 084	12,92%	1 025	12,77%
U11	1 107	13,19%	1 054	13,13%
U9	818	9,75%	822	10,24%
U7	669	7,97%	735	9,16%
Loisir/Entreprise/VxE	477	5,68%	413	5,14%
Non Joueur	647	7,71%	605	7,54%

Catégorie	MASCULIN				FEMININ				Catégorie
	23-24	%	22-23	Ecart	23-24	%	22-23	Ecart	
Seniors	858	14,89%	866	- 8	343	13,04%	321	+ 22	Seniors
U20	103	1,79%	76	+ 27	45	1,71%	34	+ 11	U20
U18	303	5,26%	300	+ 3	115	4,37%	95	+ 20	U18
U17	549	9,53%	488	+ 61	216	8,21%	218	- 2	U17
U15	750	13,01%	704	+ 46	309	11,75%	272	+ 37	U15
U13	688	11,94%	659	+ 29	396	15,06%	366	+ 30	U13
U11	733	12,72%	718	+ 15	374	14,22%	336	+ 38	U11
U9	551	9,56%	555	- 4	267	10,15%	267	+ 0	U9
U7	495	8,59%	540	- 45	174	6,62%	195	- 21	U7
Loisir/Entreprise/VxE	346	6,00%	296	+ 50	131	4,98%	117	+ 14	Loisir/Entreprise/VxE
Non Joueur	387	6,72%	357	+ 30	260	9,89%	248	+ 12	Non Joueur
TOTAL	5 763	68,66%	5 559	+ 204	2 630	31,34%	2 469	+ 161	TOTAL

	Masculin	%	Féminin	%	Total
	FFBB	400 770	65,42%	211 817	34,58%
Ligue Sarthe	41 475	58,08%	29 929	41,92%	71 404
	5 763	68,66%	2 630	31,34%	8 393

La Ligue Pays de Loire représente 11,66% de la FFBB
 La Sarthe représente 11,75% de la Ligue Pays de Loire
 La Sarthe représente 1,37% de la FFBB

Moyenne de licenciés par clubs	167,86
Nombres de clubs pris en compte	50

* les chiffres de 2022-2023 sont ceux de fin de saison

Edité par la Commission Qualifications
 Bruno PIOU

COMPARATIF SUR DEUX SAISONS A LA MEME DATE

Saison 2022-2023 au	01/04/2023		écart	Saison 2023-2024 au		01/04/2024	
HOMMES	5 512	69,34%	+ 251	HOMMES	5 763	68,7%	
FEMMES	2 437	30,66%	+ 193	FEMMES	2 630	31,3%	
TOTAL	7 949		+ 444	TOTAL	8 393		
			+ 444				5,59%

2023-2024 (répartition des licences de cette saison)

CREATION	1 941	23,13%
RENOUVELLEMENTS	6 452	76,87%
DONT MUTATIONS	495	7,67%

Top 10 des licenciés par clubs

Rang	CLUB	MASCULIN	FEMININ	2022-2023		Progression fin de saison		
				EFFECTIF >= SAISON n-1	EFFECTIF < SAISON n-1			
				100				
				99				
1	LE MANS C.S.S.G.	254	108	362	70,17%	29,83%	-5,73%	384
2	LA CHAPELLE ST AUBIN	266	93	359	74,09%	25,91%	1,41%	354
3	LE MANS SAINT PAVIN	207	131	338	61,24%	38,76%	10,46%	306
4	LE MANS SCM	278	31	309	89,97%	10,03%	4,75%	295
5	LE MANS JALT	268	34	302	88,74%	11,26%	-1,31%	306
6	FRESNAY /SARTHE	176	118	294	59,86%	40,14%	-1,34%	298
7	COULAINES J.S.	165	124	289	57,09%	42,91%	24,03%	233
8	LA FERTE BERNARD V.S.	203	84	287	70,73%	29,27%	2,14%	281
9	BASKET CLUB ROEZEEN	162	114	276	58,70%	41,30%	-3,50%	286
10	LA FLECHE US	174	96	270	64,44%	35,56%	5,06%	257
37	SOM BASKET-BALL	12	83	95	12,63%	87,37%	10,47%	86



CD 72

Date d'édition

01/04/2024

Crédit Mutuel
PARTENAIRE OFFICIEL

Top 20 des Clubs Sarthois

Top 20 des licenciés par clubs

Place	CLUB	MASCULIN	FEMININ	TOTAL	% Masculin	% Féminin
1	LE MANS C.S.S.G.	254	108	362	70,17%	29,83%
2	LA CHAPELLE ST AUBIN	266	93	359	74,09%	25,91%
3	LE MANS SAINT PAVIN	207	131	338	61,24%	38,76%
4	LE MANS SCM	278	31	309	89,97%	10,03%
5	LE MANS JALT	268	34	302	88,74%	11,26%
6	FRESNAY /SARTHE	176	118	294	59,86%	40,14%
7	COULAINES J.S.	165	124	289	57,09%	42,91%
8	LA FERTE BERNARD V.S.	203	84	287	70,73%	29,27%
9	BASKET CLUB ROEZEEN	162	114	276	58,70%	41,30%
10	LA FLECHE US	174	96	270	64,44%	35,56%
11	RUAUDIN JEUNESSES SPORTIVE	192	76	268	71,64%	28,36%
12	LE MANS A.S.MADELEINE	154	108	262	58,78%	41,22%
13	BASKET BALL CLUB CHANGÉEN	163	93	256	63,67%	36,33%
14	JOUE L'ABBE MONTBIZOT	168	70	238	70,59%	29,41%
15	SABLE BASKET	146	87	233	62,66%	37,34%
16	LE MANS J.C.M.	165	66	231	71,43%	28,57%
17	CONLIE B.C.	162	51	213	76,06%	23,94%
18	GUECELARD B.B.C.	122	81	203	60,10%	39,90%
19	LE MANS GSOS	143	58	201	71,14%	28,86%
20	CERANS YVRE BASKET	128	67	195	65,64%	34,36%

Top 20 Clubs - Licence Senior

Place	CLUB	MASCULIN	FEMININ	TOTAL	% Masculin	% Féminin
1	LE MANS SAINT PAVIN	49	34	83	59,04%	40,96%
2	LE MANS C.S.S.G.	61	16	77	79,22%	20,78%
3	BASKET BALL CLUB CHANGÉEN	42	12	54	77,78%	22,22%
4	ST MARS D OUTILLE LES MOUETTES	38	12	50	76,00%	24,00%
5	COULAINES J.S.	28	20	48	58,33%	41,67%
6	LE MANS GSOS	35	12	47	74,47%	25,53%
7	NEUVILLE BASKET ASSOCIATION	26	12	38	68,42%	31,58%
8	MAMERS S.A.	21	14	35	60,00%	40,00%
9	ARNAGE U.S.	30	3	33	90,91%	9,09%
10	LA FERTE BERNARD V.S.	20	12	32	62,50%	37,50%
11	GUECELARD B.B.C.	18	14	32	56,25%	43,75%
12	MANSIGNE BASKET CLUB	22	10	32	68,75%	31,25%
13	LA CHAPELLE ST AUBIN	22	9	31	70,97%	29,03%
14	ECOMMOY K.B.C.	24	7	31	77,42%	22,58%
15	JOUE L'ABBE MONTBIZOT	17	12	29	58,62%	41,38%
16	LE MANS JALT	29	0	29	100,00%	0,00%
17	LE MANS SCM	27	2	29	93,10%	6,90%
18	RUAUDIN JEUNESSES SPORTIVE	17	11	28	60,71%	39,29%
19	LE MANS J.C.M.	23	4	27	85,19%	14,81%
20	SABLE BASKET	17	10	27	62,96%	37,04%

Top 20 Clubs - Licence U20

Place	CLUB	MASCULIN	FEMININ	TOTAL	% Masculin	% Féminin
1	LE MANS J.C.M.	8	6	14	57,14%	42,86%
2	LE MANS C.S.S.G.	12	0	12	100,00%	0,00%
3	LE MANS SAINT PAVIN	8	3	11	72,73%	27,27%
4	LA FLECHE US	2	7	9	22,22%	77,78%
5	LE MANS JALT	7	0	7	100,00%	0,00%
6	LA FERTE BERNARD V.S.	2	4	6	33,33%	66,67%
7	LE MANS A.S.MADELEINE	5	1	6	83,33%	16,67%
8	LA CHAPELLE ST AUBIN	5	1	6	83,33%	16,67%
9	LE MANS GSOS	5	0	5	100,00%	0,00%
10	LE MANS SCM	5	0	5	100,00%	0,00%
11	RUAUDIN JEUNESSES SPORTIVE	4	1	5	80,00%	20,00%
12	SOM BASKET-BALL	0	5	5	0,00%	100,00%
13	ETIVAL BASKET CLUB	3	2	5	60,00%	40,00%
14	FRESNAY /SARTHE	4	1	5	80,00%	20,00%
15	ARNAGE U.S.	3	1	4	75,00%	25,00%
16	MULSANNE BASKET 2000	4	0	4	100,00%	0,00%
17	BASKET CLUB ROEZEEN	4	0	4	100,00%	0,00%
18	NEUVILLE BASKET ASSOCIATION	1	3	4	25,00%	75,00%
19	CHATEAU DU LOIR C.O.C.	3	0	3	100,00%	0,00%
20	ANILLE BRAYE BASKET	0	3	3	0,00%	100,00%

Top 20 Clubs - Licence U18

Place	CLUB	MASCULIN	FEMININ	TOTAL	% Masculin	% Féminin
1	LA CHAPELLE ST AUBIN	22	8	30	73,33%	26,67%
2	LA FLECHE US	16	5	21	76,19%	23,81%
3	LE MANS C.S.S.G.	18	3	21	85,71%	14,29%
4	LE MANS SAINT PAVIN	11	9	20	55,00%	45,00%
5	LE MANS JALT	19	0	19	100,00%	0,00%
6	BASKET CLUB ROEZEEN	10	9	19	52,63%	47,37%
7	MULSANNE BASKET 2000	12	6	18	66,67%	33,33%
8	LE MANS J.C.M.	16	1	17	94,12%	5,88%
9	ST MARS D OUTILLE LES MOUETTES	12	5	17	70,59%	29,41%
10	ARNAGE U.S.	9	6	15	60,00%	40,00%
11	MAMERS S.A.	11	4	15	73,33%	26,67%
12	LA FERTE BERNARD V.S.	10	4	14	71,43%	28,57%
13	CERANS YVRE BASKET	9	2	11	81,82%	18,18%
14	SABLE BASKET	5	6	11	45,45%	54,55%
15	FRESNAY /SARTHE	9	2	11	81,82%	18,18%
16	LE MANS GSOS	6	4	10	60,00%	40,00%
17	ANILLE BRAYE BASKET	9	1	10	90,00%	10,00%
18	CONLIE B.C.	9	1	10	90,00%	10,00%
19	BEAUMONT A.S.	8	1	9	88,89%	11,11%
20	COULAINES J.S.	0	9	9	0,00%	100,00%

Top 20 Clubs - Licence U17

Place	CLUB	MASCULIN	FEMININ	TOTAL	% Masculin	% Féminin
1	LE MANS SCM	52	1	53	98,11%	1,89%
2	LA CHAPELLE ST AUBIN	32	12	44	72,73%	27,27%
3	COULAINES J.S.	24	15	39	61,54%	38,46%
4	CERANS YVRE BASKET	22	15	37	59,46%	40,54%
5	LE MANS C.S.S.G.	21	14	35	60,00%	40,00%
6	LE MANS SAINT PAVIN	15	16	31	48,39%	51,61%
7	LE MANS JALT	31	0	31	100,00%	0,00%
8	BASKET BALL CLUB CHANGÉEN	11	20	31	35,48%	64,52%
9	LA FLECHE US	21	9	30	70,00%	30,00%
10	LE MANS A.S.MADELEINE	20	10	30	66,67%	33,33%
11	CHATEAU DU LOIR C.O.C.	16	10	26	61,54%	38,46%
12	LA FERTE BERNARD V.S.	22	0	22	100,00%	0,00%
13	CONLIE B.C.	20	2	22	90,91%	9,09%
14	FRESNAY /SARTHE	11	11	22	50,00%	50,00%
15	BASKET CLUB ROEZEEN	22	0	22	100,00%	0,00%
16	GUECELARD B.B.C.	13	8	21	61,90%	38,10%
17	LE MANS GSOS	14	6	20	70,00%	30,00%
18	LE MANS J.C.M.	20	0	20	100,00%	0,00%
19	SABLE BASKET	13	7	20	65,00%	35,00%
20	MAROLLAIS S.C.	13	7	20	65,00%	35,00%

Top 20 Clubs - Licence U15

Place	CLUB	MASCULIN	FEMININ	TOTAL	% Masculin	% Féminin
1	LE MANS SCM	50	0	50	100,00%	0,00%
2	LA FERTE BERNARD V.S.	31	16	47	65,96%	34,04%
3	LE MANS SAINT PAVIN	29	18	47	61,70%	38,30%
4	COULAINES J.S.	24	21	45	53,33%	46,67%
5	LA CHAPELLE ST AUBIN	31	12	43	72,09%	27,91%
6	LE MANS JALT	40	0	40	100,00%	0,00%
7	LE MANS C.S.S.G.	27	10	37	72,97%	27,03%
8	LE MANS J.C.M.	25	12	37	67,57%	32,43%
9	FRESNAY /SARTHE	21	16	37	56,76%	43,24%
10	CERANS YVRE BASKET	22	14	36	61,11%	38,89%
11	BASKET CLUB ROEZEEN	22	14	36	61,11%	38,89%
12	RUAUDIN JEUNESSES SPORTIVE	23	12	35	65,71%	34,29%
13	SABLE BASKET	19	15	34	55,88%	44,12%
14	LA FLECHE US	20	13	33	60,61%	39,39%
15	CONLIE B.C.	26	5	31	83,87%	16,13%
16	BASKET BALL CLUB CHANGÉEN	22	8	30	73,33%	26,67%
17	ARNAGE U.S.	23	6	29	79,31%	20,69%
18	LE MANS A.S.MADELEINE	20	9	29	68,97%	31,03%
19	BOULOIRE US	22	7	29	75,86%	24,14%
20	BASKET CANTONAL MALICORNAIS	21	6	27	77,78%	22,22%



CD 72

Date d'édition

01/04/2024

Crédit Mutuel
PARTENAIRE OFFICIEL**Top 20 Clubs - Licence U13**

Place	CLUB	MASCULIN	FEMININ	TOTAL	% Masculin	% Féminin
1	LE MANS C.S.S.G.	26	26	52	50,00%	50,00%
2	LE MANS JALT	37	14	51	72,55%	27,45%
3	LA FERTE BERNARD V.S.	30	14	44	68,18%	31,82%
4	LA CHAPELLE ST AUBIN	29	12	41	70,73%	29,27%
5	LE MANS J.C.M.	26	12	38	68,42%	31,58%
6	LE MANS SCM	38	0	38	100,00%	0,00%
7	JOUE L'ABBE MONTBIZOT	23	12	35	65,71%	34,29%
8	LE MANS SAINT PAVIN	25	10	35	71,43%	28,57%
9	RUAUDIN JEUNESSES SPORTIVE	21	13	34	61,76%	38,24%
10	FRESNAY /SARTHE	21	13	34	61,76%	38,24%
11	ECOMMOY K.B.C.	18	16	34	52,94%	47,06%
12	LA FLECHE US	16	17	33	48,48%	51,52%
13	CONLIE B.C.	20	13	33	60,61%	39,39%
14	BASKET BALL CLUB CHANGÉEN	18	15	33	54,55%	45,45%
15	COULAINES J.S.	18	14	32	56,25%	43,75%
16	SABLE BASKET	20	12	32	62,50%	37,50%
17	CHATEAU DU LOIR C.O.C.	19	10	29	65,52%	34,48%
18	BASKET CLUB ROEZEEN	9	20	29	31,03%	68,97%
19	ARNAGE U.S.	17	10	27	62,96%	37,04%
20	BOULOIRE US	24	3	27	88,89%	11,11%

Top 20 Clubs - Licence U11

Place	CLUB	MASCULIN	FEMININ	TOTAL	% Masculin	% Féminin
1	LE MANS C.S.S.G.	41	11	52	78,85%	21,15%
2	LA CHAPELLE ST AUBIN	30	16	46	65,22%	34,78%
3	LE MANS JALT	38	7	45	84,44%	15,56%
4	RUAUDIN JEUNESSES SPORTIVE	34	7	41	82,93%	17,07%
5	LA FERTE BERNARD V.S.	30	8	38	78,95%	21,05%
6	LE MANS A.S.MADELEINE	23	13	36	63,89%	36,11%
7	SABLE BASKET	25	11	36	69,44%	30,56%
8	GUECELARD B.B.C.	22	13	35	62,86%	37,14%
9	LE MANS SCM	31	4	35	88,57%	11,43%
10	FRESNAY /SARTHE	19	16	35	54,29%	45,71%
11	JOUE L'ABBE MONTBIZOT	24	10	34	70,59%	29,41%
12	COULAINES J.S.	17	16	33	51,52%	48,48%
13	LE MANS SAINT PAVIN	18	15	33	54,55%	45,45%
14	ANILLE BRAYE BASKET	19	14	33	57,58%	42,42%
15	CONLIE B.C.	22	11	33	66,67%	33,33%
16	ROUILLON E.G	19	13	32	59,38%	40,63%
17	BASKET BALL CLUB CHANGÉEN	15	16	31	48,39%	51,61%
18	LE MANS J.C.M.	19	11	30	63,33%	36,67%
19	ECOMMOY K.B.C.	22	8	30	73,33%	26,67%
20	BASKET CLUB ROEZEEN	19	11	30	63,33%	36,67%

Top 20 Clubs - Licence U9

Place	CLUB	MASCULIN	FEMININ	TOTAL	% Masculin	% Féminin
1	LE MANS C.S.S.G.	21	16	37	56,76%	43,24%
2	RUAUDIN JEUNESSES SPORTIVE	20	16	36	55,56%	44,44%
3	FRESNAY /SARTHE	22	14	36	61,11%	38,89%
4	LA FLECHE US	24	9	33	72,73%	27,27%
5	LE MANS SAINT PAVIN	22	10	32	68,75%	31,25%
6	LA CHAPELLE ST AUBIN	23	9	32	71,88%	28,13%
7	GUECELARD B.B.C.	16	12	28	57,14%	42,86%
8	COULAINES J.S.	18	9	27	66,67%	33,33%
9	BASKET CLUB ROEZEEN	14	11	25	56,00%	44,00%
10	JOUE L'ABBE MONTBIZOT	16	8	24	66,67%	33,33%
11	LA FERTE BERNARD V.S.	11	12	23	47,83%	52,17%
12	BOULOIRE US	17	6	23	73,91%	26,09%
13	NEUVILLE BASKET ASSOCIATION	14	8	22	63,64%	36,36%
14	SABLE BASKET	17	4	21	80,95%	19,05%
15	LOUE-BRULON	15	6	21	71,43%	28,57%
16	ARNAGE U.S.	14	6	20	70,00%	30,00%
17	CERANS YVRE BASKET	14	6	20	70,00%	30,00%
18	LE MANS SCM	14	6	20	70,00%	30,00%
19	BASKET BALL CLUB CHANGÉEN	14	6	20	70,00%	30,00%
20	LE MANS JALT	16	3	19	84,21%	15,79%

Top 20 Clubs - Licence U7

Place	CLUB	MASCULIN	FEMININ	TOTAL	% Masculin	% Féminin
1	LA CHAPELLE ST AUBIN	32	12	44	72,73%	27,27%
2	JOUE L'ABBE MONTBIZOT	28	13	41	68,29%	31,71%
3	LA FLECHE US	29	11	40	72,50%	27,50%
4	FRESNAY /SARTHE	23	16	39	58,97%	41,03%
5	BASKET CLUB ROEZEEN	25	11	36	69,44%	30,56%
6	RUAUDIN JEUNESSES SPORTIVE	27	8	35	77,14%	22,86%
7	GUECELARD B.B.C.	20	11	31	64,52%	35,48%
8	LE MANS JALT	24	3	27	88,89%	11,11%
9	LE MANS SAINT PAVIN	19	9	28	67,86%	32,14%
10	LA FERTE BERNARD V.S.	16	7	23	69,57%	30,43%
11	ETIVALL BASKET CLUB	18	5	23	78,26%	21,74%
12	CERANS YVRE BASKET	17	4	21	80,95%	19,05%
13	LE MANS A.S.MADELEINE	15	3	18	83,33%	16,67%
14	ARNAGE U.S.	10	6	16	62,50%	37,50%
15	LE MANS J.C.M.	11	5	16	68,75%	31,25%
16	BASKET CANTONAL MALICORNAIS	10	5	15	66,67%	33,33%
17	ECOMMOY K.B.C.	11	4	15	73,33%	26,67%
18	ST MARS D OUTILLE LES MOUETTES	13	1	14	92,86%	7,14%
19	SABLE BASKET	9	5	14	64,29%	35,71%
20	BOULOIRE US	10	4	14	71,43%	28,57%

Top 20 Clubs - Licence Détente

Place	CLUB	MASCULIN	FEMININ	TOTAL	% Masculin	% Féminin
1	LE MANS A.S.MADELEINE	38	8	46	82,61%	17,39%
2	JOUE L'ABBE MONTBIZOT	7	31	38	18,42%	81,58%
3	FRESNAY /SARTHE	7	28	35	20,00%	80,00%
4	BASKET BALL CLUB CHANGÉEN	9	22	31	29,03%	70,97%
5	LE MANS GSOS	3	26	29	10,34%	89,66%
6	BASKET CLUB ROEZEEN	18	9	27	66,67%	33,33%
7	LA FERTE BERNARD V.S.	5	19	24	20,83%	79,17%
8	CERANS YVRE BASKET	5	17	22	22,73%	77,27%
9	LE MANS S.L.B.	1	21	22	4,55%	95,45%
10	SABLE BASKET	9	13	22	40,91%	59,09%
11	LA CHAPELLE ST AUBIN	0	20	20	0,00%	100,00%
12	CONLIE B.C.	6	13	19	31,58%	68,42%
13	ASCE MMA	0	19	19	0,00%	100,00%
14	LE MANS JALT	2	11	13	15,38%	84,62%
15	SILLE LE PHILIPPE B.C	1	10	11	9,09%	90,91%
16	LE MANS SAINT PAVIN	3	7	10	30,00%	70,00%
17	ROUILLON E.G	1	9	10	10,00%	90,00%
18	ANILLE BRAYE BASKET	0	9	9	0,00%	100,00%
19	LE GRAND LUCE UNION SPORTIVE	3	6	9	33,33%	66,67%
20	LA FLECHE US	2	6	8	25,00%	75,00%

Top 20 Clubs - Licence Non Joueur

Place	CLUB	MASCULIN	FEMININ	TOTAL	% Masculin	% Féminin
1	LE MANS SCM	45	14	59	76,27%	23,73%
2	COULAINES J.S.	29	15	44	65,91%	34,09%
3	LE MANS A.S.MADELEINE	20	14	34	58,82%	41,18%
4	RUAUDIN JEUNESSES SPORTIVE	17	7	24	70,83%	29,17%
5	LE MANS C.S.S.G.	16	6	22	72,73%	27,27%
6	LA CHAPELLE ST AUBIN	20	2	22	90,91%	9,09%
7	LE MANS JALT	16	5	21	76,19%	23,81%
8	SOM BASKET-BALL	10	11	21	47,62%	52,38%
9	BASKET CLUB ROEZEEN	10	11	21	47,62%	52,38%
10	GUECELARD B.B.C.	11	7	18	61,11%	38,89%
11	FRESNAY /SARTHE	7	11	18	38,89%	61,11%
12	LA FLECHE US	12	5	17	70,59%	29,41%
13	JOUE L'ABBE MONTBIZOT	9	7	16	56,25%	43,75%
14	SABLE BASKET	8	7	15	53,33%	46,67%
15	ALLONNES J.S.	4	10	14	28,57%	71,43%
16	LA FERTE BERNARD V.S.	12	2	14	85,71%	14,29%
17	ROUILLON E.G	5	9	14	35,71%	64,29%
18	LAIGNE ST GERVAIS CO	9	5	14	64,29%	35,71%
19	BEAUMONT A.S.	5	8	13	38,46%	61,54%
20	LE MANS J.C.M.	7	6	13	53,85%	46,15%

**Le club ayant le plus de...**

licenciés	est	LE MANS C.S.S.G.	(362)	soit	4%	des licenciés sarthois			
seniors	est	LE MANS SAINT PAVIN	(83)	soit	7%	des seniors sarthois	et	25%	de l'effectif du club
U20	est	LE MANS J.C.M.	(14)	soit	9%	des U20 sarthois	et	6%	de l'effectif du club
U18	est	LA CHAPELLE ST AUBIN	(30)	soit	7%	des U18 sarthois	et	8%	de l'effectif du club
U17	est	LE MANS SCM	(53)	soit	7%	des U17 sarthois	et	17%	de l'effectif du club
U15	est	LE MANS SCM	(50)	soit	5%	des U15 sarthois	et	16%	de l'effectif du club
U13	est	LE MANS C.S.S.G.	(52)	soit	5%	des U13 sarthois	et	14%	de l'effectif du club
U11	est	LE MANS C.S.S.G.	(52)	soit	5%	des U11 sarthois	et	14%	de l'effectif du club
U9	est	LE MANS C.S.S.G.	(37)	soit	5%	des U9 sarthois	et	10%	de l'effectif du club
U7	est	LA CHAPELLE ST AUBIN	(44)	soit	7%	des U7 sarthois	et	12%	de l'effectif du club
détente	est	LE MANS A.S.MADELEINE	(46)	soit	10%	des détente sarthois	et	18%	de l'effectif du club
non joueurs	est	LE MANS SCM	(59)	soit	9%	des non joueurs sarthois	et	19%	de l'effectif du club

Le club ayant le plus de...

licenciés masculins	est	LE MANS SCM	(278)	soit	3%	des licenciés masculins sarthois	et	90%	de l'effectif du club
seniors masculins	est	LE MANS C.S.S.G.	(61)	soit	7%	des seniors masculins sarthois	et	17%	de l'effectif du club
U20 masculins	est	LE MANS C.S.S.G.	(12)	soit	12%	des U20 masculins sarthois	et	3%	de l'effectif du club
U18 masculins	est	LA CHAPELLE ST AUBIN	(22)	soit	7%	des U18 masculins sarthois	et	6%	de l'effectif du club
U17 masculins	est	LE MANS SCM	(52)	soit	9%	des U17 masculins sarthois	et	17%	de l'effectif du club
U15 masculins	est	LE MANS SCM	(50)	soit	7%	des U15 masculins sarthois	et	16%	de l'effectif du club
U13 masculins	est	LE MANS SCM	(38)	soit	6%	des U13 masculins sarthois	et	12%	de l'effectif du club
U11 masculins	est	LE MANS C.S.S.G.	(41)	soit	6%	des U11 masculins sarthois	et	11%	de l'effectif du club
U9 masculins	est	LA FLECHE US	(24)	soit	4%	des U9 masculins sarthois	et	9%	de l'effectif du club
U7 masculins	est	LA CHAPELLE ST AUBIN	(32)	soit	6%	des U7 masculins sarthois	et	9%	de l'effectif du club
détentes masculins	est	LE MANS A.S.MADELEINE	(38)	soit	29%	des détente masculins sarthois	et	15%	de l'effectif du club
non joueurs masculins	est	LE MANS SCM	(45)	soit	12%	des non joueurs masculins sarthois	et	15%	de l'effectif du club

Le club ayant le plus de...

licenciés féminins	est	LE MANS SAINT PAVIN	(131)	soit	2%	des licenciés féminins sarthois	et	39%	de l'effectif du club
seniors féminins	est	LE MANS SAINT PAVIN	(34)	soit	10%	des seniors féminins sarthois	et	10%	de l'effectif du club
juniors féminins	est	LA FLECHE US	(7)	soit	16%	des juniors féminins sarthois	et	3%	de l'effectif du club
U18 féminins	est	COULAINES J.S.	(9)	soit	8%	des U18 féminins sarthois	et	3%	de l'effectif du club
U17 féminins	est	BASKET BALL CLUB CHANGÉEN	(20)	soit	9%	des U17 féminins sarthois	et	8%	de l'effectif du club
U15 féminins	est	COULAINES J.S.	(21)	soit	7%	des U15 féminins sarthois	et	7%	de l'effectif du club
U13 féminins	est	LE MANS C.S.S.G.	(26)	soit	7%	des U13 féminins sarthois	et	7%	de l'effectif du club
U11 féminins	est	COULAINES J.S.	(16)	soit	4%	des U11 féminins sarthois	et	6%	de l'effectif du club
U9 féminins	est	LE MANS C.S.S.G.	(16)	soit	6%	des U9 féminins sarthois	et	4%	de l'effectif du club
U7 féminins	est	FRESNAY /SARTHE	(16)	soit	9%	des U7 féminins sarthois	et	5%	de l'effectif du club
détentes féminins	est	JOUE L'ABBE MONTBIZOT	(31)	soit	9%	des détente féminins sarthois	et	13%	de l'effectif du club
non joueurs féminins	est	COULAINES J.S.	(15)	soit	6%	des non joueurs féminins sarthois	et	5%	de l'effectif du club



CLUB	ADULTES					JEUNES							MINI BASKET					Nb Lic Total
	SENIORS	DETENTE	DIRIGEANT	TOTAL	% Adultes	U20	U18	U17	U15	U13	TOTAL	% Jeunes	U11	U9	U7	TOTAL	% Mini Basket	
ALLONNES J.S.	1	1	14	16	22%	-	8	5	13	2	28	38%	21	8	-	29	40%	73
ARNAGE U.S.	33	7	9	49	25%	4	15	11	29	27	86	45%	22	20	16	58	30%	193
BEAUMONT A.S.	15	1	13	29	22%	-	9	12	16	21	58	45%	16	17	9	42	33%	129
CHATEAU DU LOIR C.O.C.	16	1	11	28	19%	3	5	26	22	29	85	58%	16	13	4	33	23%	146
COULAINES J.S.	48	1	44	93	32%	2	9	39	45	32	127	44%	33	27	9	69	24%	289
CERANS YVRE BASKET	7	22	5	34	17%	1	11	37	36	19	104	53%	16	20	21	57	29%	195
LA FERTE BERNARD V.S.	32	24	14	70	24%	6	14	22	47	44	133	46%	38	23	23	84	29%	287
LA FLECHE US	23	8	17	48	18%	9	21	30	33	33	126	47%	23	33	40	96	36%	270
GUECELARD B.B.C.	32	7	18	57	28%	1	5	21	9	16	52	26%	35	28	31	94	46%	203
JOUE L'ABBE MONTBIZOT	29	38	16	83	35%	-	1	-	20	35	56	24%	34	24	41	99	42%	238
MAMERS S.A.	35	-	3	38	25%	1	15	13	21	20	70	46%	23	9	13	45	29%	153
LE MANS SAINT PAVIN	83	10	12	105	31%	11	20	31	47	35	144	43%	33	32	24	89	26%	338
MONTFORT SPORT BASKET	24	-	6	30	34%	2	3	19	2	18	44	49%	12	3	-	15	17%	89
LE MANS S.L.B.	3	22	-	25	96%	-	-	1	-	-	1	4%	-	-	-	0	0%	26
LE MANS C.S.S.G.	77	5	22	104	29%	12	21	35	37	52	157	43%	52	37	12	101	28%	362
LE MANS GSOS	47	29	9	85	42%	5	10	20	14	21	70	35%	24	15	7	46	23%	201
LE MANS JALT	29	13	21	63	21%	7	19	31	40	51	148	49%	45	19	27	91	30%	302
LE MANS J.C.M.	27	-	13	40	17%	14	17	20	37	38	126	55%	30	19	16	65	28%	231
LE MANS SCM	29	-	59	88	28%	5	9	53	50	38	155	50%	35	20	11	66	21%	309
ROUILLON E.G	13	10	14	37	32%	-	-	-	3	19	22	19%	32	15	9	56	49%	115
ANILLE BRAYE BASKET	21	9	9	39	28%	3	10	2	14	10	39	28%	33	17	12	62	44%	140
SAINTE MARS LA BRIERE US	12	-	-	12	100%	-	-	-	-	-	0	0%	-	-	-	0	0%	12
ST MARS D OUILLE LES MOUETTES	50	-	6	56	34%	2	17	6	16	22	63	38%	14	18	14	46	28%	165
SILLE LE PHILIPPE B.C	10	11	5	26	39%	1	2	-	5	11	19	29%	12	4	5	21	32%	66
LE MANS A.S.MADELEINE	22	46	34	102	39%	6	6	30	29	20	91	35%	36	15	18	69	26%	262
CONLIE B.C.	24	19	13	56	26%	2	10	22	31	33	98	46%	33	15	11	59	28%	213
CD72 – HORS ASSOCIATION – SARTHE	1	-	11	12	100%	-	-	-	-	-	0	0%	-	-	-	0	0%	12
BASKET BALL CLUB CHANGÉEN	54	31	11	96	38%	2	9	31	30	33	105	41%	31	20	4	55	21%	256
RUAUDIN JEUNESSES SPORTIVE	28	5	24	57	21%	5	8	17	35	34	99	37%	41	36	35	112	42%	268
BASKET CANTONAL MALICORNAIS	20	-	6	26	21%	-	6	17	27	12	62	50%	7	14	15	36	29%	124
LA CHARTRE A.S.	2	3	2	7	13%	-	1	1	23	10	35	65%	7	5	-	12	22%	54
LAIGNE ST GERVAIS CO	13	-	14	27	35%	1	9	5	8	5	28	36%	16	7	-	23	29%	78
LE GRAND LUCE UNION SPORTIVE	1	9	3	13	24%	-	-	8	1	15	24	44%	15	2	1	18	33%	55
MANSIGNE BASKET CLUB	32	-	3	35	56%	-	-	-	13	5	18	29%	3	4	3	10	16%	63
SABLE BASKET	27	22	15	64	27%	1	11	20	34	32	98	42%	36	21	14	71	30%	233
SOM BASKET-BALL	17	-	21	38	40%	5	2	8	7	19	41	43%	12	4	-	16	17%	95
CHAMPAGNE ES	12	1	9	22	19%	2	8	4	17	19	50	42%	19	16	11	46	39%	118
MULSANNE BASKET 2000	25	-	12	37	26%	4	18	14	18	13	67	48%	15	11	10	36	26%	140
SAVIGNE L'VEQUE B.C.	15	-	4	19	22%	1	1	12	8	9	31	35%	13	19	6	38	43%	88
ETIVAL BASKET CLUB	22	4	11	37	22%	5	4	12	23	22	66	39%	27	17	23	67	39%	170
FRESNAY /SARTHE	22	35	18	75	26%	5	11	22	37	34	109	37%	35	36	39	110	37%	294
LA CHAPELLE ST AUBIN	31	20	22	73	20%	6	30	44	43	41	164	46%	46	32	44	122	34%	359
ECCOMMOY K.B.C.	31	-	10	41	25%	-	3	9	12	34	58	36%	30	18	15	63	39%	162
MAROLLAIS S.C.	9	-	10	19	17%	1	8	20	16	13	58	51%	22	14	1	37	32%	114
BASKET CLUB ROEZEEN	27	27	21	75	27%	4	19	22	36	29	110	40%	30	25	36	91	33%	276
BOULOIRE US	11	8	13	32	22%	3	1	6	29	27	66	46%	10	23	14	47	32%	145
NEUVILLE BASKET ASSOCIATION	38	-	11	49	38%	4	6	4	9	14	37	29%	10	22	11	43	33%	129
LOUE-BRULON	19	6	9	34	26%	2	6	3	17	18	46	36%	14	21	14	49	38%	129
ASCE MMA	-	19	-	19	100%	-	-	-	-	-	0	0%	-	-	-	0	0%	19
SETRAM U.S.	2	3	-	5	100%	-	-	-	-	-	0	0%	-	-	-	0	0%	5
TOTAL SARTHE	1201	477	647	2325	35%	148	418	765	1059	1084	3474	39%	1107	818	669	2594	29%	8393

Rang	CLUB	MASCULIN	FEMININ	TOTAL	% Masculin	% Féminin
1	LE MANS C.S.S.G.	254	108	362	70,17%	29,83%
2	LA CHAPELLE ST AUBIN	266	93	359	74,09%	25,91%
3	LE MANS SAINT PAVIN	207	131	338	61,24%	38,76%
4	LE MANS SCM	278	31	309	89,97%	10,03%
5	LE MANS JALT	268	34	302	88,74%	11,26%
6	FRESNAY /SARTHE	176	118	294	59,86%	40,14%
7	COULAINES J.S.	165	124	289	57,09%	42,91%
8	LA FERTE BERNARD V.S.	203	84	287	70,73%	29,27%
9	BASKET CLUB ROEZEEN	162	114	276	58,70%	41,30%
10	LA FLECHE US	174	96	270	64,44%	35,56%
11	RUAUDIN JEUNESSES SPORTIVE	192	76	268	71,64%	28,36%
12	LE MANS A.S.MADELEINE	154	108	262	58,78%	41,22%
13	BASKET BALL CLUB CHANGÉEN	163	93	256	63,67%	36,33%
14	JOUE L'ABBE MONTBIZOT	168	70	238	70,59%	29,41%
15	SABLE BASKET	146	87	233	62,66%	37,34%
16	LE MANS J.C.M.	165	66	231	71,43%	28,57%
17	CONLIE B.C.	162	51	213	76,06%	23,94%
18	GUECELARD B.B.C.	122	81	203	60,10%	39,90%
19	LE MANS GSOS	143	58	201	71,14%	28,86%
20	CERANS YVRE BASKET	128	67	195	65,64%	34,36%
21	ARNAGE U.S.	138	55	193	71,50%	28,50%
22	ETIVAL BASKET CLUB	113	57	170	66,47%	33,53%
23	ST MARS D OUTILLE LES MOUETTES	130	35	165	78,79%	21,21%
24	ECOMMOY K.B.C.	95	67	162	58,64%	41,36%
25	MAMERS S.A.	103	50	153	67,32%	32,68%
26	CHATEAU DU LOIR C.O.C.	107	39	146	73,29%	26,71%
27	BOULOIRE US	109	36	145	75,17%	24,83%
28	ANILLE BRAYE BASKET	92	48	140	65,71%	34,29%
29	MULSANNE BASKET 2000	105	35	140	75,00%	25,00%
30	BEAUMONT A.S.	88	41	129	68,22%	31,78%
31	NEUVILLE BASKET ASSOCIATION	100	29	129	77,52%	22,48%
32	LOUE-BRULON	107	22	129	82,95%	17,05%
33	BASKET CANTONAL MALICORNAIS	84	40	124	67,74%	32,26%
34	CHAMPAGNE ES	89	29	118	75,42%	24,58%
35	ROUILLON E.G	70	45	115	60,87%	39,13%
36	MAROLLAIS S.C.	72	42	114	63,16%	36,84%
37	SOM BASKET-BALL	12	83	95	12,63%	87,37%
38	MONTFORT SPORT BASKET	49	40	89	55,06%	44,94%
39	SAVIGNE L'EVEQUE B.C.	69	19	88	78,41%	21,59%
40	LAIGNE ST GERVAIS CO	61	17	78	78,21%	21,79%
41	ALLONNES J.S.	42	31	73	57,53%	42,47%
42	SILLE LE PHILIPPE B.C	48	18	66	72,73%	27,27%
43	MANSIGNE BASKET CLUB	45	18	63	71,43%	28,57%
44	LE GRAND LUCE UNION SPORTIVE	42	13	55	76,36%	23,64%
45	LA CHARTRE A.S.	28	26	54	51,85%	48,15%
46	LE MANS S.L.B.	25	1	26	96,15%	3,85%
47	ASCE MMA	19	0	19	100,00%	0,00%
48	SAINT MARS LA BRIERE US	11	1	12	91,67%	8,33%
49	CD72 – HORS ASSOCIATION – SARTHE	9	3	12	75,00%	25,00%
50	SETRAM U.S.	5	0	5	100,00%	0,00%
51						
52						
53						
54						
55						
56						
57						
58						
Total		5763	2630	8393	68,66%	31,34%





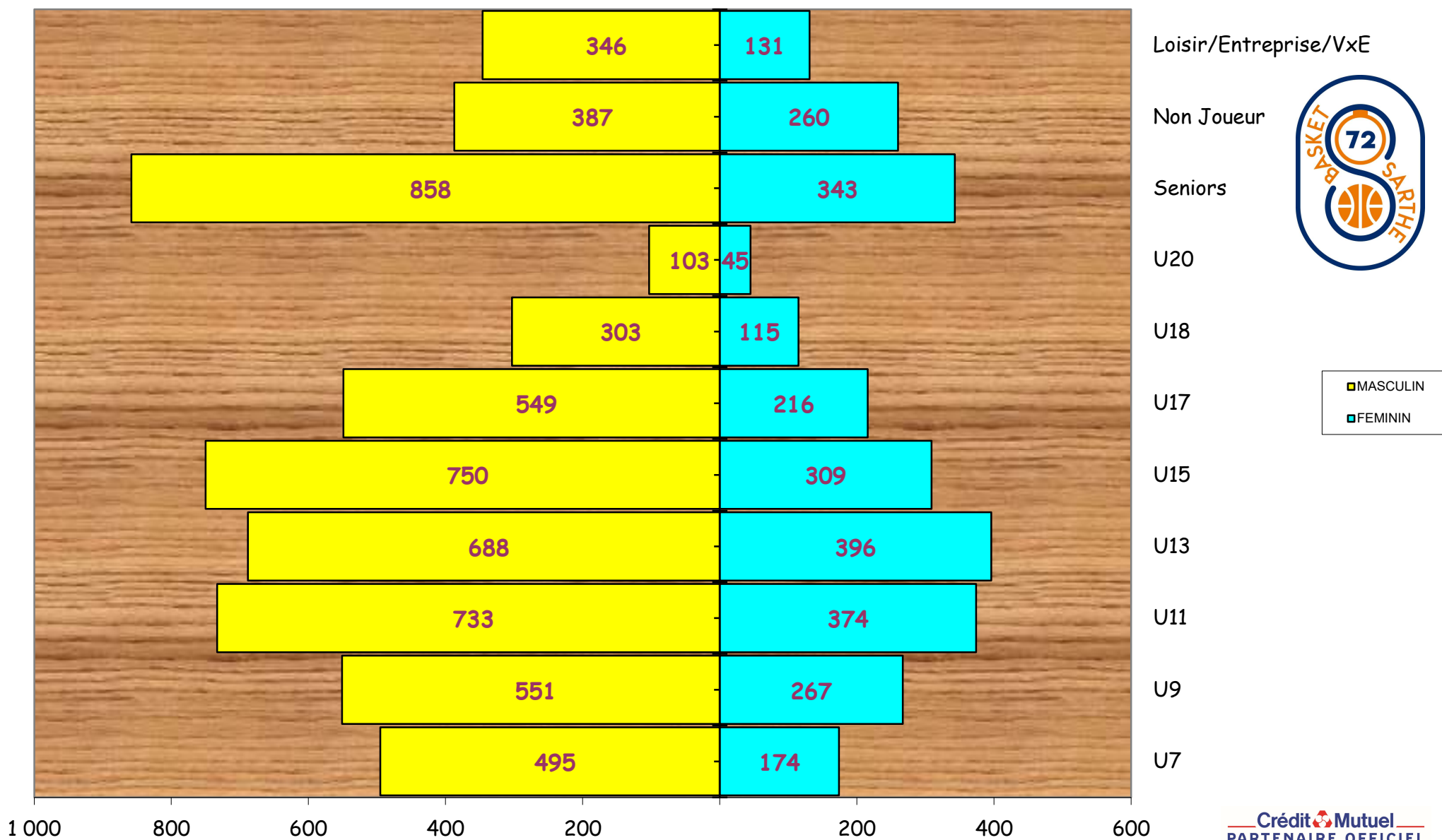
ETAT COMPARATIF sur 2 saisons des licenciés Sarthois

	SAISON				COMPARAISON	
	2022 / 2023 (chiffres en fin de saison)		2023 / 2024 (chiffres au 01/04/2024)		Ecart	%
CLUBS	51		50		-1	-2,00%
Masculin	5 559	69,25%	5 763	68,66%	204	3,54%
Féminin	2 469	30,75%	2 630	31,34%	161	6,12%
TOTAL	8 028		8 393		365	4,35%

CATEGORIES	MASCULINS			FEMININS		
	Saison 22/23	Saison 23/24	écart	Saison 22/23	Saison 23/24	écart
SENIORS	866	858	-8	321	343	22
U20	76	103	27	34	45	11
U18	300	303	3	95	115	20
U17	488	549	61	218	216	-2
U15	704	750	46	272	309	37
U13	659	688	29	366	396	30
U11	718	733	15	336	374	38
U9	555	551	-4	267	267	0
U7	540	495	-45	195	174	-21
DETENTE	296	346	50	117	131	14
NON-JOUEURS	357	387	30	248	260	12
TOTAL	5 559	5 763	204	2 469	2 630	161


Moyenne de licenciés par clubs	167,86
--------------------------------	---------------

Représentation par catégorie et sexe - Saison 2023-2024



■ MASCULIN
■ FEMININ

Graphe par catégorie et sexe



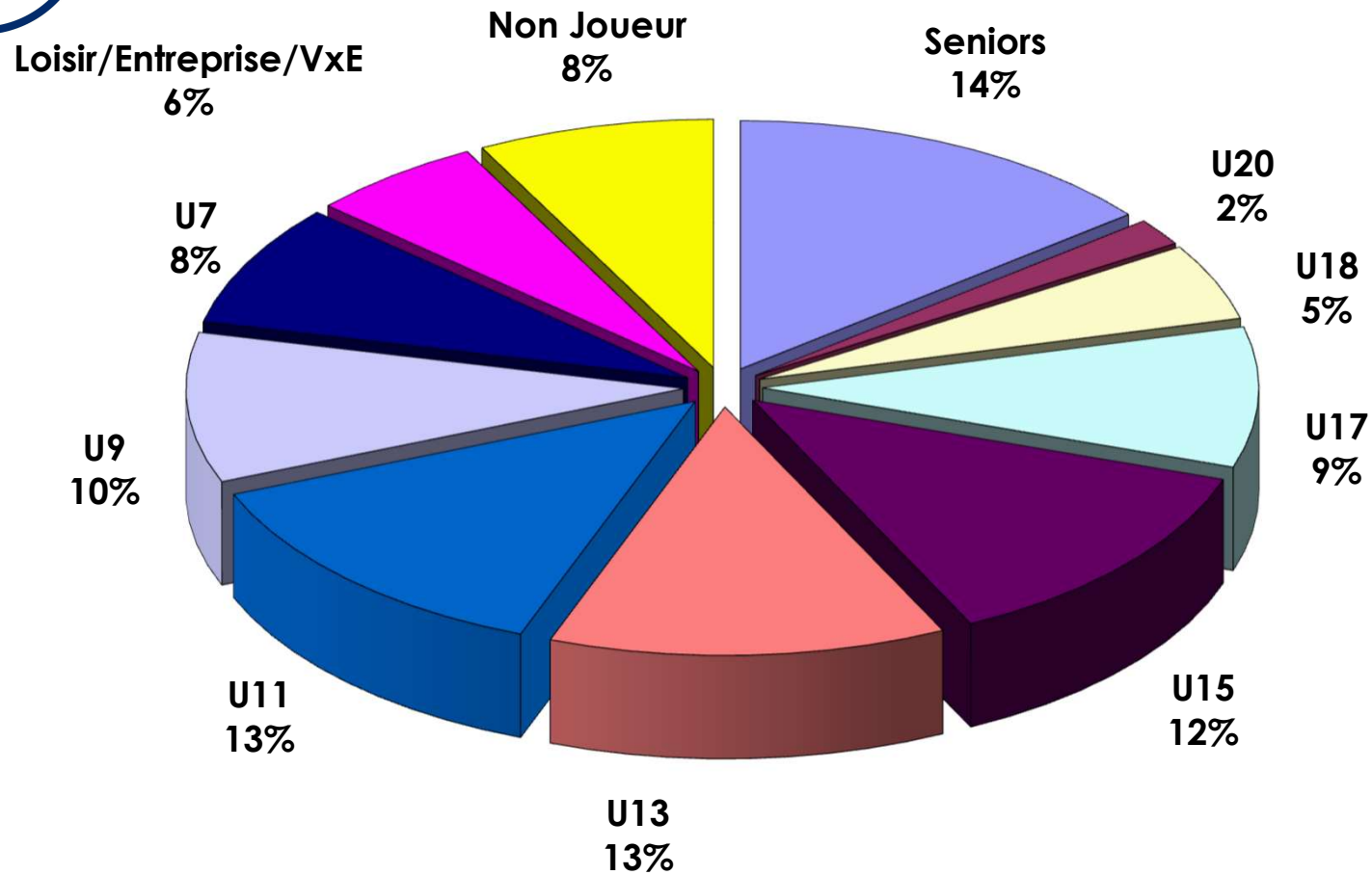
CD 72

Crédit Mutuel
PARTENAIRE OFFICIEL

Edition du 01/04/2024



Représentation par catégories Saison 2023-2024

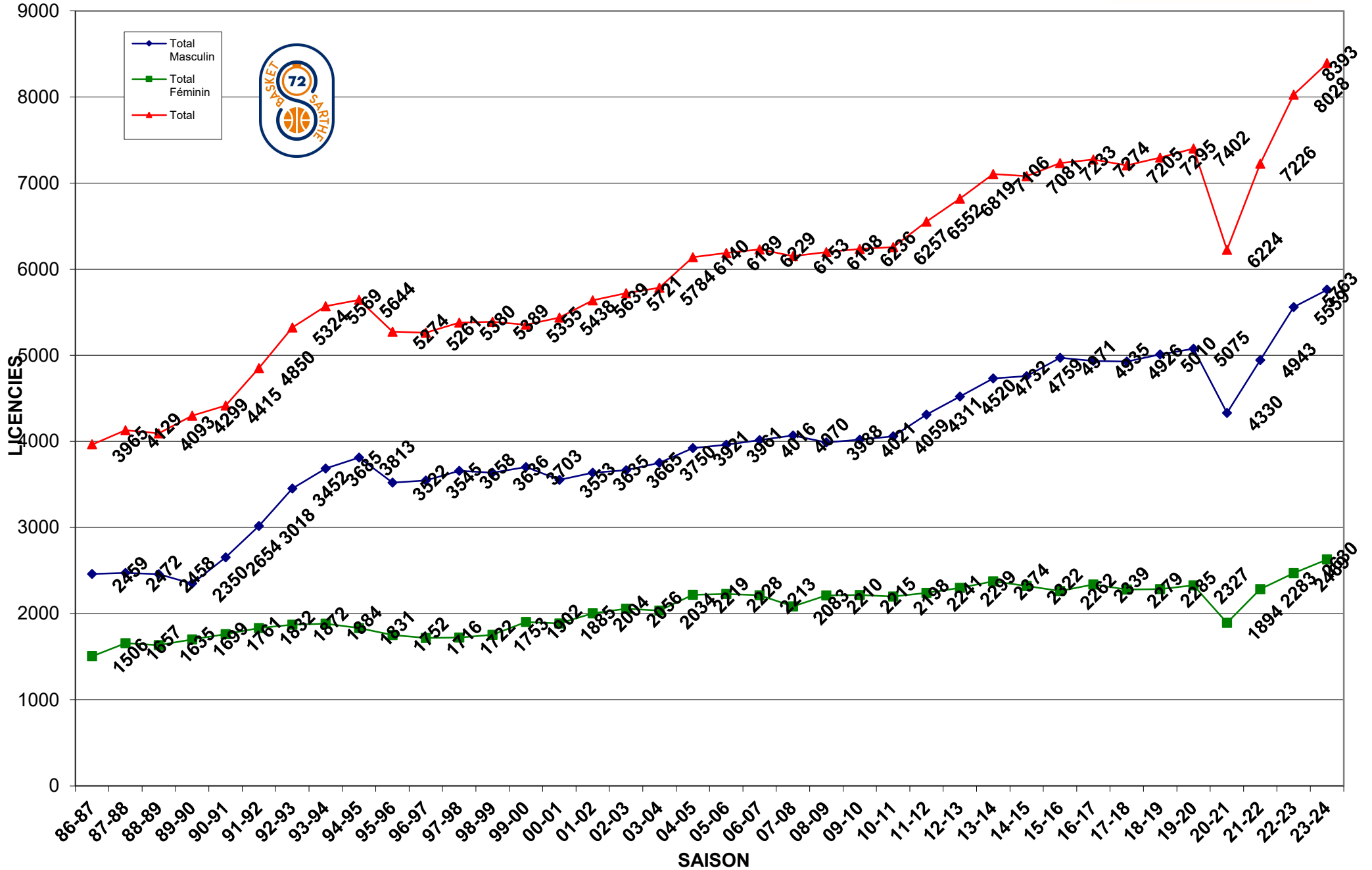




Représentation par type - saison 2023-2024

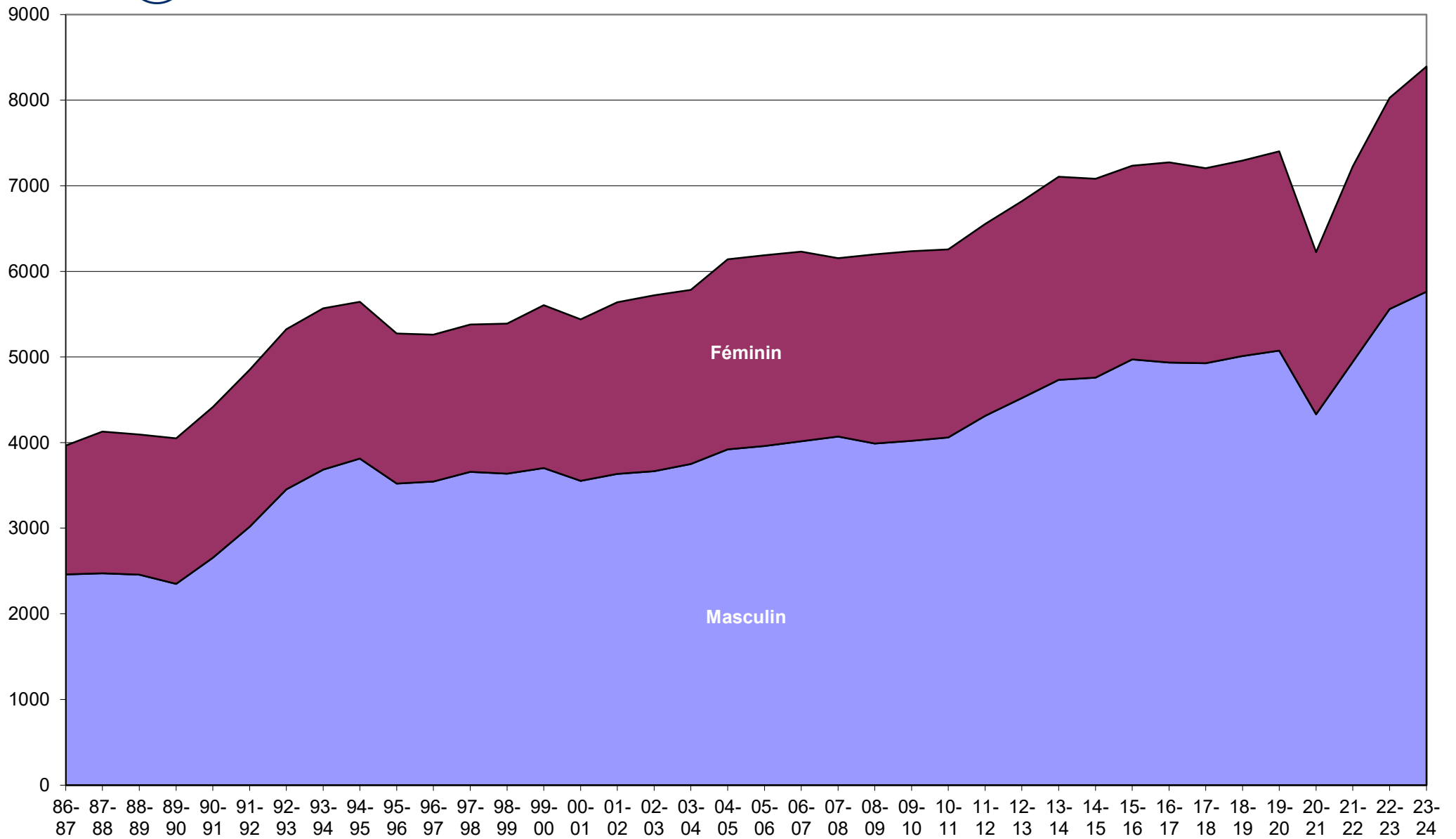


Evolution des licenciés depuis les 38 dernières saisons





Evolution par sexe sur les 38 dernières saisons





Crédit Mutuel
PARTENAIRE OFFICIEL

Saison	Total Masculin	Total Féminin	Total	% Augmentation	Différence
31-32	0	0	52	100,00%	52
32-33	0	0	83	37,35%	31
33-34	0	0	0	0,00%	-83
34-35	0	0	0	0,00%	0
35-36	0	0	0	0,00%	0
36-37	0	0	0	0,00%	0
37-38	0	0	0	0,00%	0
38-39	0	0	0	0,00%	0
39-40	0	0	0	0,00%	0
40-41	0	0	0	0,00%	0
41-42	0	0	0	0,00%	0
42-43	0	0	0	0,00%	0
43-44	0	0	0	0,00%	0
44-45	0	0	0	0,00%	0
45-46	0	0	0	0,00%	0
46-47	0	0	0	0,00%	0
47-48	0	0	52	100,00%	52
48-49	0	0	0	0,00%	-52
49-50	0	0	931	100,00%	931
50-51	0	0	935	0,43%	4
51-52	0	0	911	-2,63%	-24
52-53	0	0	792	-15,03%	-119
53-54	0	0	0	0,00%	-792
54-55	0	0	0	0,00%	0
55-56	0	0	0	0,00%	0
56-57	0	0	0	0,00%	0
57-58	0	0	0	0,00%	0
58-59	0	0	996	100,00%	996
59-60	0	0	0	0,00%	-996
60-61	0	0	0	0,00%	0
61-62	0	0	1258	100,00%	1258
62-63	0	0	1249	-0,72%	-9
63-64	0	0	0	0,00%	-1249
64-65	0	0	0	0,00%	0
65-66	0	0	1309	100,00%	1309
66-67	0	0	1355	3,39%	46
67-68	0	0	1759	22,97%	404
68-69	0	0	2104	16,40%	345
69-70	0	0	2032	-3,54%	-72
70-71	0	0	2120	4,15%	88
71-72	0	0	2535	16,37%	415
72-73	0	0	2542	0,28%	7
73-74	0	0	2731	6,92%	189
74-75	0	0	2973	8,14%	242
75-76	0	0	3061	2,87%	88
76-77	0	0	2880	-6,28%	-181
77-78	0	0	3208	10,22%	328
78-79	0	0	3471	7,58%	263
79-80	0	0	3770	7,93%	299



Crédit Mutuel
PARTENAIRE OFFICIEL

Saison	Total Masculin	Total Féminin	Total	% Augmentation	Différence
80-81	0	0	3977	5,20%	207
81-82	0	0	3987	0,25%	10
82-83	0	0	3883	-2,68%	-104
83-84	2349	1709	4058	4,31%	175
84-85	2586	1749	4335	6,39%	277
85-86	2714	1778	4492	3,50%	157
86-87	2459	1506	3965	-13,29%	-527
87-88	2472	1657	4129	3,97%	164
88-89	2458	1635	4093	-0,88%	-36
89-90	2350	1699	4299	4,79%	206
90-91	2654	1761	4415	2,63%	116
91-92	3018	1832	4850	8,97%	435
92-93	3452	1872	5324	8,90%	474
93-94	3685	1884	5569	4,40%	245
94-95	3813	1831	5644	1,33%	75
95-96	3522	1752	5274	-7,02%	-370
96-97	3545	1716	5261	-0,25%	-13
97-98	3658	1722	5380	2,21%	119
98-99	3636	1753	5389	0,17%	9
99-00	3703	1902	5355	-0,63%	-34
00-01	3553	1885	5438	1,53%	83
01-02	3635	2004	5639	3,56%	201
02-03	3665	2056	5721	1,43%	82
03-04	3750	2034	5784	1,09%	63
04-05	3921	2219	6140	5,80%	356
05-06	3961	2228	6189	0,79%	49
06-07	4016	2213	6229	0,64%	40
07-08	4070	2083	6153	-1,24%	-76
08-09	3988	2210	6198	0,73%	45
09-10	4021	2215	6236	0,61%	38
10-11	4059	2198	6257	0,34%	21
11-12	4311	2241	6552	4,50%	295
12-13	4520	2299	6819	3,92%	267
13-14	4732	2374	7106	4,04%	287
14-15	4759	2322	7081	-0,35%	-25
15-16	4971	2262	7233	2,10%	152
16-17	4935	2339	7274	0,56%	41
17-18	4926	2279	7205	-0,96%	-69
18-19	5010	2285	7295	1,23%	90
19-20	5075	2327	7402	1,45%	107
20-21	4330	1894	6224	-18,93%	-1178
21-22	4943	2283	7226	13,87%	1002
22-23	5559	2469	8028	9,99%	802
23-24	5763	2630	8393	4,35%	365



COMPARATIF SUR 8 SAISONS

	MASCULINS								FEMININS							
	Saison 16/17	Saison 17/18	Saison 18/19	Saison 19/20	Saison 20/21	Saison 21/22	Saison 22/23	Saison 23/24	Saison 16/17	Saison 17/18	Saison 18/19	Saison 19/20	Saison 20/21	Saison 21/22	Saison 22/23	Saison 23/24
SENIORS	887	861	877	881	849	862	866	858	336	317	341	361	301	315	321	343
U20	55	84	71	91	89	95	76	103	26	28	25	21	31	27	34	45
U18	216	227	246	276	273	273	300	303	105	111	103	111	108	129	95	115
U17	391	424	427	474	469	435	488	549	204	188	169	228	204	206	218	216
U15	539	535	546	546	476	573	704	750	267	311	300	322	320	271	272	309
U13	597	578	548	578	542	567	659	688	339	316	360	317	236	248	366	396
U11	597	565	602	586	504	618	718	733	358	302	270	281	259	350	336	374
U9	536	499	507	504	384	525	555	551	224	195	219	222	139	250	267	267
U7	474	465	505	501	284	452	540	495	154	172	179	179	96	203	195	174
DETENTE	208	238	254	220	179	264	296	346	91	85	81	64	36	73	117	131
NON-JOUEURS	435	450	425	418	281	279	357	387	235	254	237	221	164	211	248	260
TOTAL	4 935	4 926	5 008	5 075	4 330	4 943	5 559	5 763	2 339	2 279	2 284	2 327	1 894	2 283	2 469	2 630
Ecart		-9	82	67	-745	613	616	204		-60	5	43	-433	389	186	161