



CD 72

Date d'édition 01/05/2024

  
PARTENAIRE OFFICIEL

# TABLEAU DE BORD DES LICENCIES

## COMITÉ DE LA SARTHE

A la date du : **01/05/2024**

Fin de saison 2022-2023

ECART **+ 377**

Ecart sur même période

2022-2023	2019-2020	2018-2019
+ 403	+ 1003	+ 1121
5,04%	13,55%	15,39%

	Saison en cours		Saison précédente *	
	2023-2024	%	2022-2023	%
MASCULINS	5 770	68,65%	5 559	69,25%
FEMININS	2 635	31,35%	2 469	30,75%
<b>TOTAL</b>	<b>8 405</b>		<b>8 028</b>	
Seniors	1 201	14,29%	1 187	14,79%
U20	148	1,76%	110	1,37%
U18	419	4,99%	395	4,92%
U17	767	9,13%	706	8,79%
U15	1 059	12,60%	976	12,16%
U13	1 084	12,90%	1 025	12,77%
U11	1 110	13,21%	1 054	13,13%
U9	820	9,76%	822	10,24%
U7	669	7,96%	735	9,16%
Loisir/Entreprise/Vx/E	482	5,73%	413	5,14%
Non Joueur	646	7,69%	605	7,54%

Catégorie	MASCULIN				FEMININ				Catégorie
	23-24	%	22-23	Ecart	23-24	%	22-23	Ecart	
Seniors	858	14,87%	866	- 8	343	13,02%	321	+ 22	Seniors
U20	103	1,79%	76	+ 27	45	1,71%	34	+ 11	U20
U18	304	5,27%	300	+ 4	115	4,36%	95	+ 20	U18
U17	551	9,55%	488	+ 63	216	8,20%	218	- 2	U17
U15	750	13,00%	704	+ 46	309	11,73%	272	+ 37	U15
U13	688	11,92%	659	+ 29	396	15,03%	366	+ 30	U13
U11	734	12,72%	718	+ 16	376	14,27%	336	+ 40	U11
U9	553	9,58%	555	- 2	267	10,13%	267	+ 0	U9
U7	495	8,58%	540	- 45	174	6,60%	195	- 21	U7
Loisir/Entreprise/Vx/E	349	6,05%	296	+ 53	133	5,05%	117	+ 16	Loisir/Entreprise/Vx/E
Non Joueur	385	6,67%	357	+ 28	261	9,91%	248	+ 13	Non Joueur
<b>TOTAL</b>	<b>5 770</b>	<b>68,65%</b>	<b>5 559</b>	<b>+ 211</b>	<b>2 635</b>	<b>31,35%</b>	<b>2 469</b>	<b>+ 166</b>	<b>TOTAL</b>

	Masculin	%	Féminin	%	Total
	FFBB	402 036	65,40%	212 680	34,60%
Ligue Sarthe	41 542	58,08%	29 982	41,92%	71 524
<b>Sarthe</b>	<b>5 770</b>	<b>68,65%</b>	<b>2 635</b>	<b>31,35%</b>	<b>8 405</b>

La Ligue Pays de Loire représente **11,64%** de la FFBB  
 La Sarthe représente **11,75%** de la Ligue Pays de Loire  
 La Sarthe représente **1,37%** de la FFBB

Moyenne de licenciés par clubs	168,10
Nombres de clubs pris en compte	50

\* les chiffres de 2022-2023 sont ceux de fin de saison

Edité par la Commission Qualifications  
 Bruno PIOU

### COMPARATIF SUR DEUX SAISONS A LA MEME DATE

Saison 2022-2023 au	01/05/2023	écart	Saison 2023-2024 au	01/05/2024
<b>HOMMES</b>	5 534	<b>+ 236</b>	<b>HOMMES</b>	5 770 68,6%
<b>FEMMES</b>	2 450	<b>+ 185</b>	<b>FEMMES</b>	2 635 31,4%
<b>TOTAL</b>	<b>7 984</b>	<b>+ 421</b>	<b>TOTAL</b>	<b>8 405</b>
<b>Différence</b>		<b>+ 421</b>	<b>5,27%</b>	

### 2023-2024 (répartition des licences de cette saison)

CREATION	1 947	23,16%
RENOUVELLEMENTS	6 458	76,84%
DONT MUTATIONS	496	7,68%

### Top 10 des licenciés par clubs

Rang	CLUB	MASCULIN	FEMININ	100	EFFECTIF >= SAISON n-1		Saison précédente
				99	% Masculin	% Féminin	
				<b>TOTAL</b>			Progression fin de saison 2022-2023
1	LE MANS C.S.S.G.	254	108	362	70,17%	29,83%	-5,73%
2	LA CHAPELLE ST AUBIN	266	93	359	74,09%	25,91%	1,41%
3	LE MANS SAINT PAVIN	207	131	338	61,24%	38,76%	10,46%
4	LE MANS SCM	278	31	309	89,97%	10,03%	4,75%
5	LE MANS JALT	268	34	302	88,74%	11,26%	-1,31%
6	FRESNAY /SARTHE	178	118	296	60,14%	39,86%	-0,67%
7	COULAINES J.S.	165	124	289	57,09%	42,91%	24,03%
8	LA FERTE BERNARD V.S.	203	84	287	70,73%	29,27%	2,14%
9	BASKET CLUB ROEZEEN	162	114	276	58,70%	41,30%	-3,50%
10	LA FLECHE US	174	96	270	64,44%	35,56%	5,06%
37	SOM BASKET-BALL	12	84	96	12,50%	87,50%	11,63%





# Top 10 des Clubs Sarthois

## Top 10 des licenciés par clubs

Place	CLUB	MASCULIN	FEMININ	TOTAL	% Masculin	% Féminin
1	LE MANS C.S.S.G.	254	108	362	70,17%	29,83%
2	LA CHAPELLE ST AUBIN	266	93	359	74,09%	25,91%
3	LE MANS SAINT PAVIN	207	131	338	61,24%	38,76%
4	LE MANS SCM	278	31	309	89,97%	10,03%
5	LE MANS JALT	268	34	302	88,74%	11,26%
6	FRESNAY /SARTHE	178	118	296	60,14%	39,86%
7	COULAINES J.S.	165	124	289	57,09%	42,91%
8	LA FERTE BERNARD V.S.	203	84	287	70,73%	29,27%
9	BASKET CLUB ROEZEEN	162	114	276	58,70%	41,30%
10	LA FLECHE US	174	96	270	64,44%	35,56%

## Top 10 Clubs - Licence Senior

Place	CLUB	MASCULIN	FEMININ	TOTAL	% Masculin	% Féminin
1	LE MANS SAINT PAVIN	49	34	83	59,04%	40,96%
2	LE MANS C.S.S.G.	61	16	77	79,22%	20,78%
3	BASKET BALL CLUB CHANGÉEN	42	12	54	77,78%	22,22%
4	ST MARS D OUTILLE LES MOUETTES	38	12	50	76,00%	24,00%
5	COULAINES J.S.	28	20	48	58,33%	41,67%
6	LE MANS GSOS	35	12	47	74,47%	25,53%
7	NEUVILLE BASKET ASSOCIATION	26	12	38	68,42%	31,58%
8	MAMERS S.A.	21	14	35	60,00%	40,00%
9	ARNAGE U.S.	30	3	33	90,91%	9,09%
10	LA FERTE BERNARD V.S.	20	12	32	62,50%	37,50%

## Top 10 Clubs - Licence U20

Place	CLUB	MASCULIN	FEMININ	TOTAL	% Masculin	% Féminin
1	LE MANS J.C.M.	8	6	14	57,14%	42,86%
2	LE MANS C.S.S.G.	12	0	12	100,00%	0,00%
3	LE MANS SAINT PAVIN	8	3	11	72,73%	27,27%
4	LA FLECHE US	2	7	9	22,22%	77,78%
5	LE MANS JALT	7	0	7	100,00%	0,00%
6	LA FERTE BERNARD V.S.	2	4	6	33,33%	66,67%
7	LE MANS A.S.MADELEINE	5	1	6	83,33%	16,67%
8	LA CHAPELLE ST AUBIN	5	1	6	83,33%	16,67%
9	LE MANS GSOS	5	0	5	100,00%	0,00%
10	LE MANS SCM	5	0	5	100,00%	0,00%

## Top 10 Clubs - Licence U18

Place	CLUB	MASCULIN	FEMININ	TOTAL	% Masculin	% Féminin
1	LA CHAPELLE ST AUBIN	22	8	30	73,33%	26,67%
2	LA FLECHE US	16	5	21	76,19%	23,81%
3	LE MANS C.S.S.G.	18	3	21	85,71%	14,29%
4	LE MANS SAINT PAVIN	11	9	20	55,00%	45,00%
5	LE MANS JALT	19	0	19	100,00%	0,00%
6	BASKET CLUB ROEZEEN	10	9	19	52,63%	47,37%
7	MULSANNE BASKET 2000	12	6	18	66,67%	33,33%
8	LE MANS J.C.M.	16	1	17	94,12%	5,88%
9	ST MARS D OUTILLE LES MOUETTES	12	5	17	70,59%	29,41%
10	ARNAGE U.S.	9	6	15	60,00%	40,00%

## Top 10 Clubs - Licence U17

Place	CLUB	MASCULIN	FEMININ	TOTAL	% Masculin	% Féminin
1	LE MANS SCM	52	1	53	98,11%	1,89%
2	LA CHAPELLE ST AUBIN	32	12	44	72,73%	27,27%
3	COULAINES J.S.	24	15	39	61,54%	38,46%
4	CERANS YVRE BASKET	22	15	37	59,46%	40,54%
5	LE MANS C.S.S.G.	21	14	35	60,00%	40,00%
6	LE MANS SAINT PAVIN	15	16	31	48,39%	51,61%
7	LE MANS JALT	31	0	31	100,00%	0,00%
8	LE MANS A.S.MADELEINE	21	10	31	67,74%	32,26%
9	BASKET BALL CLUB CHANGÉEN	11	20	31	35,48%	64,52%
10	LA FLECHE US	21	9	30	70,00%	30,00%

## Top 10 Clubs - Licence U15

Place	CLUB	MASCULIN	FEMININ	TOTAL	% Masculin	% Féminin
1	LE MANS SCM	50	0	50	100,00%	0,00%
2	LA FERTE BERNARD V.S.	31	16	47	65,96%	34,04%
3	LE MANS SAINT PAVIN	29	18	47	61,70%	38,30%
4	COULAINES J.S.	24	21	45	53,33%	46,67%
5	LA CHAPELLE ST AUBIN	31	12	43	72,09%	27,91%
6	LE MANS JALT	40	0	40	100,00%	0,00%
7	LE MANS C.S.S.G.	27	10	37	72,97%	27,03%
8	LE MANS J.C.M.	25	12	37	67,57%	32,43%
9	FRESNAY /SARTHE	21	16	37	56,76%	43,24%
10	CERANS YVRE BASKET	22	14	36	61,11%	38,89%

## Top 10 Clubs - Licence U13

Place	CLUB	MASCULIN	FEMININ	TOTAL	% Masculin	% Féminin
1	LE MANS C.S.S.G.	26	26	52	50,00%	50,00%
2	LE MANS JALT	37	14	51	72,55%	27,45%
3	LA FERTE BERNARD V.S.	30	14	44	68,18%	31,82%
4	LA CHAPELLE ST AUBIN	29	12	41	70,73%	29,27%
5	LE MANS J.C.M.	26	12	38	68,42%	31,58%
6	LE MANS SCM	38	0	38	100,00%	0,00%
7	JOUE L'ABBE MONTBIZOT	23	12	35	65,71%	34,29%
8	LE MANS SAINT PAVIN	25	10	35	71,43%	28,57%
9	RUAUDIN JEUNESSES SPORTIVE	21	13	34	61,76%	38,24%
10	FRESNAY /SARTHE	21	13	34	61,76%	38,24%

## Top 10 Clubs - Licence U11

Place	CLUB	MASCULIN	FEMININ	TOTAL	% Masculin	% Féminin
1	LE MANS C.S.S.G.	41	11	52	78,85%	21,15%
2	LA CHAPELLE ST AUBIN	30	16	46	65,22%	34,78%
3	LE MANS JALT	38	7	45	84,44%	15,56%
4	RUAUDIN JEUNESSES SPORTIVE	34	7	41	82,93%	17,07%
5	LA FERTE BERNARD V.S.	30	8	38	78,95%	21,05%
6	LE MANS A.S.MADELEINE	25	13	36	63,89%	36,11%
7	SABLE BASKET	27	11	36	69,44%	30,56%
8	GUECELARD B.B.C.	22	13	35	62,86%	37,14%
9	LE MANS SCM	31	4	35	88,57%	11,43%
10	FRESNAY /SARTHE	19	16	35	54,29%	45,71%

## Top 10 Clubs - Licence U9

Place	CLUB	MASCULIN	FEMININ	TOTAL	% Masculin	% Féminin
1	FRESNAY /SARTHE	24	14	38	63,16%	36,84%
2	LE MANS C.S.S.G.	21	16	37	56,76%	43,24%
3	RUAUDIN JEUNESSES SPORTIVE	20	16	36	55,56%	44,44%
4	LA FLECHE US	24	9	33	72,73%	27,27%
5	LE MANS SAINT PAVIN	22	10	32	68,75%	31,25%
6	LA CHAPELLE ST AUBIN	23	9	32	71,88%	28,13%
7	GUECELARD B.B.C.	16	12	28	57,14%	42,86%
8	COULAINES J.S.	18	9	27	66,67%	33,33%
9	BASKET CLUB ROEZEEN	14	11	25	56,00%	44,00%
10	JOUE L'ABBE MONTBIZOT	16	8	24	66,67%	33,33%

## Top 10 Clubs - Licence U7

Place	CLUB	MASCULIN	FEMININ	TOTAL	% Masculin	% Féminin
1	LA CHAPELLE ST AUBIN	32	12	44	72,73%	27,27%
2	JOUE L'ABBE MONTBIZOT	28	13	41	68,29%	31,71%
3	LA FLECHE US	29	11	40	72,50%	27,50%
4	FRESNAY /SARTHE	23	16	39	58,97%	41,03%
5	BASKET CLUB ROEZEEN	25	11	36	69,44%	30,56%
6	RUAUDIN JEUNESSES SPORTIVE	27	8	35	77,14%	22,86%
7	GUECELARD B.B.C.	20	11	31	64,52%	35,48%
8	LE MANS JALT	24	3	27	88,89%	11,11%
9	LE MANS SAINT PAVIN	15	9	24	62,50%	37,50%
10	LA FERTE BERNARD V.S.	16	7	23	69,57%	30,43%

## Top 10 Clubs - Licence Détente

Place	CLUB	MASCULIN	FEMININ	TOTAL	% Masculin	% Féminin
1	LE MANS A.S.MADELEINE	40	10	50	80,00%	20,00%
2	JOUE L'ABBE MONTBIZOT	7	31	38	18,42%	81,58%
3	FRESNAY /SARTHE	7	28	35	20,00%	80,00%
4	BASKET BALL CLUB CHANGÉEN	9	22	31	29,03%	70,97%
5	LE MANS GSOS	3	26	29	10,34%	89,66%
6	BASKET CLUB ROEZEEN	18	9	27	66,67%	33,33%
7	LA FERTE BERNARD V.S.	5	19	24	20,83%	79,17%
8	CERANS YVRE BASKET	5	17	22	22,73%	77,27%
9	LE MANS S.L.B.	1	21	22	4,55%	46,2000%
10	SABLE BASKET	9	13	22	40,91%	59,09%

## Top 10 Clubs - Licence Non Joueur

Place	CLUB	MASCULIN	FEMININ	TOTAL	% Masculin	% Féminin
1	LE MANS SCM	45	14	59	76,27%	23,73%
2	COULAINES J.S.	29	15	44	65,91%	34,09%
3	LE MANS A.S.MADELEINE	19	14	33	57,58%	42,42%
4	RUAUDIN JEUNESSES SPORTIVE	17	7	24	70,83%	29,17%
5	LE MANS C.S.S.G.	16	6	22	72,73%	27,27%
6	LA CHAPELLE ST AUBIN	20	2	22	90,91%	9,09%
7	LE MANS JALT	16	5	21	76,19%	23,81%
8	SOM BASKET-BALL	10	11	21	47,62%	52,38%
9	BASKET CLUB ROEZEEN	10	11	21	47,62%	52,38%
10	GUECELARD B.B.C.	11	7	18	61,11%	38,89%



CD 72

Date d'édition

01/05/2024

Crédit Mutuel  
PARTENAIRE OFFICIEL

# Top 20 des Clubs Sarthois

## Top 20 des licenciés par clubs

Place	CLUB	MASCULIN	FEMININ	TOTAL	% Masculin	% Féminin
1	LE MANS C.S.S.G.	254	108	362	70,17%	29,83%
2	LA CHAPELLE ST AUBIN	266	93	359	74,09%	25,91%
3	LE MANS SAINT PAVIN	207	131	338	61,24%	38,76%
4	LE MANS SCM	278	31	309	89,97%	10,03%
5	LE MANS JALT	268	34	302	88,74%	11,26%
6	FRESNAY /SARTHE	178	118	296	60,14%	39,86%
7	COULAINES J.S.	165	124	289	57,09%	42,91%
8	LA FERTE BERNARD V.S.	203	84	287	70,73%	29,27%
9	BASKET CLUB ROEZEEN	162	114	276	58,70%	41,30%
10	LA FLECHE US	174	96	270	64,44%	35,56%
11	RUAUDIN JEUNESSES SPORTIVE	192	76	268	71,64%	28,36%
12	LE MANS A.S.MADELEINE	156	110	266	58,65%	41,35%
13	BASKET BALL CLUB CHANGÉEN	163	93	256	63,67%	36,33%
14	JOUE L'ABBE MONTBIZOT	168	70	238	70,59%	29,41%
15	SABLE BASKET	146	87	233	62,66%	37,34%
16	LE MANS J.C.M.	165	66	231	71,43%	28,57%
17	CONLIE B.C.	162	51	213	76,06%	23,94%
18	GUECELARD B.B.C.	122	81	203	60,10%	39,90%
19	LE MANS GSOS	143	58	201	71,14%	28,86%
20	ARNAGE U.S.	139	56	195	71,28%	28,72%

## Top 20 Clubs - Licence Senior

Place	CLUB	MASCULIN	FEMININ	TOTAL	% Masculin	% Féminin
1	LE MANS SAINT PAVIN	49	34	83	59,04%	40,96%
2	LE MANS C.S.S.G.	61	16	77	79,22%	20,78%
3	BASKET BALL CLUB CHANGÉEN	42	12	54	77,78%	22,22%
4	ST MARS D OUTILLE LES MOUETTES	38	12	50	76,00%	24,00%
5	COULAINES J.S.	28	20	48	58,33%	41,67%
6	LE MANS GSOS	35	12	47	74,47%	25,53%
7	NEUVILLE BASKET ASSOCIATION	26	12	38	68,42%	31,58%
8	MAMERS S.A.	21	14	35	60,00%	40,00%
9	ARNAGE U.S.	30	3	33	90,91%	9,09%
10	LA FERTE BERNARD V.S.	20	12	32	62,50%	37,50%
11	GUECELARD B.B.C.	18	14	32	56,25%	43,75%
12	MANSIGNE BASKET CLUB	22	10	32	68,75%	31,25%
13	LA CHAPELLE ST AUBIN	22	9	31	70,97%	29,03%
14	ECOMMOY K.B.C.	24	7	31	77,42%	22,58%
15	JOUE L'ABBE MONTBIZOT	17	12	29	58,62%	41,38%
16	LE MANS JALT	29	0	29	100,00%	0,00%
17	LE MANS SCM	27	2	29	93,10%	6,90%
18	RUAUDIN JEUNESSES SPORTIVE	17	11	28	60,71%	39,29%
19	LE MANS J.C.M.	23	4	27	85,19%	14,81%
20	SABLE BASKET	17	10	27	62,96%	37,04%

## Top 20 Clubs - Licence U20

Place	CLUB	MASCULIN	FEMININ	TOTAL	% Masculin	% Féminin
1	LE MANS J.C.M.	8	6	14	57,14%	42,86%
2	LE MANS C.S.S.G.	12	0	12	100,00%	0,00%
3	LE MANS SAINT PAVIN	8	3	11	72,73%	27,27%
4	LA FLECHE US	2	7	9	22,22%	77,78%
5	LE MANS JALT	7	0	7	100,00%	0,00%
6	LA FERTE BERNARD V.S.	2	4	6	33,33%	66,67%
7	LE MANS A.S.MADELEINE	5	1	6	83,33%	16,67%
8	LA CHAPELLE ST AUBIN	5	1	6	83,33%	16,67%
9	LE MANS GSOS	5	0	5	100,00%	0,00%
10	LE MANS SCM	5	0	5	100,00%	0,00%
11	RUAUDIN JEUNESSES SPORTIVE	4	1	5	80,00%	20,00%
12	SOM BASKET-BALL	0	5	5	0,00%	100,00%
13	ETIVAL BASKET CLUB	3	2	5	60,00%	40,00%
14	FRESNAY /SARTHE	4	1	5	80,00%	20,00%
15	ARNAGE U.S.	3	1	4	75,00%	25,00%
16	MULSANNE BASKET 2000	4	0	4	100,00%	0,00%
17	BASKET CLUB ROEZEEN	4	0	4	100,00%	0,00%
18	NEUVILLE BASKET ASSOCIATION	1	3	4	25,00%	75,00%
19	CHATEAU DU LOIR C.O.C.	3	0	3	100,00%	0,00%
20	ANILLE BRAYE BASKET	0	3	3	0,00%	100,00%

## Top 20 Clubs - Licence U18

Place	CLUB	MASCULIN	FEMININ	TOTAL	% Masculin	% Féminin
1	LA CHAPELLE ST AUBIN	22	8	30	73,33%	26,67%
2	LA FLECHE US	16	5	21	76,19%	23,81%
3	LE MANS C.S.S.G.	18	3	21	85,71%	14,29%
4	LE MANS SAINT PAVIN	11	9	20	55,00%	45,00%
5	LE MANS JALT	19	0	19	100,00%	0,00%
6	BASKET CLUB ROEZEEN	10	9	19	52,63%	47,37%
7	MULSANNE BASKET 2000	12	6	18	66,67%	33,33%
8	LE MANS J.C.M.	16	1	17	94,12%	5,88%
9	ST MARS D OUTILLE LES MOUETTES	12	5	17	70,59%	29,41%
10	ARNAGE U.S.	9	6	15	60,00%	40,00%
11	MAMERS S.A.	11	4	15	73,33%	26,67%
12	LA FERTE BERNARD V.S.	10	4	14	71,43%	28,57%
13	SABLE BASKET	6	6	12	50,00%	50,00%
14	CERANS YVRE BASKET	9	2	11	81,82%	18,18%
15	FRESNAY /SARTHE	9	2	11	81,82%	18,18%
16	LE MANS GSOS	6	4	10	60,00%	40,00%
17	ANILLE BRAYE BASKET	9	1	10	90,00%	10,00%
18	CONLIE B.C.	9	1	10	90,00%	10,00%
19	BEAUMONT A.S.	8	1	9	88,89%	11,11%
20	COULAINES J.S.	0	9	9	0,00%	100,00%

## Top 20 Clubs - Licence U17

Place	CLUB	MASCULIN	FEMININ	TOTAL	% Masculin	% Féminin
1	LE MANS SCM	52	1	53	98,11%	1,89%
2	LA CHAPELLE ST AUBIN	32	12	44	72,73%	27,27%
3	COULAINES J.S.	24	15	39	61,54%	38,46%
4	CERANS YVRE BASKET	22	15	37	59,46%	40,54%
5	LE MANS C.S.S.G.	21	14	35	60,00%	40,00%
6	LE MANS SAINT PAVIN	15	16	31	48,39%	51,61%
7	LE MANS JALT	31	0	31	100,00%	0,00%
8	LE MANS A.S.MADELEINE	21	10	31	67,74%	32,26%
9	BASKET BALL CLUB CHANGÉEN	11	20	31	35,48%	64,52%
10	LA FLECHE US	21	9	30	70,00%	30,00%
11	CHATEAU DU LOIR C.O.C.	16	10	26	61,54%	38,46%
12	LA FERTE BERNARD V.S.	22	0	22	100,00%	0,00%
13	CONLIE B.C.	20	2	22	90,91%	9,09%
14	FRESNAY /SARTHE	11	11	22	50,00%	50,00%
15	BASKET CLUB ROEZEEN	22	0	22	100,00%	0,00%
16	GUECELARD B.B.C.	13	8	21	61,90%	38,10%
17	LE MANS GSOS	14	6	20	70,00%	30,00%
18	LE MANS J.C.M.	20	0	20	100,00%	0,00%
19	SABLE BASKET	13	7	20	65,00%	35,00%
20	MAROLLAIS S.C.	13	7	20	65,00%	35,00%

## Top 20 Clubs - Licence U15

Place	CLUB	MASCULIN	FEMININ	TOTAL	% Masculin	% Féminin
1	LE MANS SCM	50	0	50	100,00%	0,00%
2	LA FERTE BERNARD V.S.	31	16	47	65,96%	34,04%
3	LE MANS SAINT PAVIN	29	18	47	61,70%	38,30%
4	COULAINES J.S.	24	21	45	53,33%	46,67%
5	LA CHAPELLE ST AUBIN	31	12	43	72,09%	27,91%
6	LE MANS JALT	40	0	40	100,00%	0,00%
7	LE MANS C.S.S.G.	27	10	37	72,97%	27,03%
8	LE MANS J.C.M.	25	12	37	67,57%	32,43%
9	FRESNAY /SARTHE	21	16	37	56,76%	43,24%
10	CERANS YVRE BASKET	22	14	36	61,11%	38,89%
11	BASKET CLUB ROEZEEN	22	14	36	61,11%	38,89%
12	RUAUDIN JEUNESSES SPORTIVE	23	12	35	65,71%	34,29%
13	SABLE BASKET	19	15	34	55,88%	44,12%
14	LA FLECHE US	20	13	33	60,61%	39,39%
15	CONLIE B.C.	26	5	31	83,87%	16,13%
16	BASKET BALL CLUB CHANGÉEN	22	8	30	73,33%	26,67%
17	ARNAGE U.S.	23	6	29	79,31%	20,69%
18	LE MANS A.S.MADELEINE	20	9	29	68,97%	31,03%
19	BOULOIRE US	22	7	29	75,86%	24,14%
20	BASKET CANTONAL MALICORNAIS	21	6	27	77,78%	22,22%



CD 72

Date d'édition

01/05/2024

Crédit Mutuel  
PARTENAIRE OFFICIEL

## Top 20 Clubs - Licence U13

Place	CLUB	MASCULIN	FEMININ	TOTAL	% Masculin	% Féminin
1	LE MANS C.S.S.G.	26	26	52	50,00%	50,00%
2	LE MANS JALT	37	14	51	72,55%	27,45%
3	LA FERTE BERNARD V.S.	30	14	44	68,18%	31,82%
4	LA CHAPELLE ST AUBIN	29	12	41	70,73%	29,27%
5	LE MANS J.C.M.	26	12	38	68,42%	31,58%
6	LE MANS SCM	38	0	38	100,00%	0,00%
7	JOUE L'ABBE MONTBIZOT	23	12	35	65,71%	34,29%
8	LE MANS SAINT PAVIN	25	10	35	71,43%	28,57%
9	RUAUDIN JEUNESSES SPORTIVE	21	13	34	61,76%	38,24%
10	FRESNAY /SARTHE	21	13	34	61,76%	38,24%
11	ECOMMOY K.B.C.	18	16	34	52,94%	47,06%
12	LA FLECHE US	16	17	33	48,48%	51,52%
13	CONLIE B.C.	20	13	33	60,61%	39,39%
14	BASKET BALL CLUB CHANGÉEN	18	15	33	54,55%	45,45%
15	COULAINES J.S.	18	14	32	56,25%	43,75%
16	SABLE BASKET	20	12	32	62,50%	37,50%
17	CHATEAU DU LOIR C.O.C.	19	10	29	65,52%	34,48%
18	BASKET CLUB ROEZEEN	9	20	29	31,03%	68,97%
19	ARNAGE U.S.	17	10	27	62,96%	37,04%
20	BOULOIRE US	24	3	27	88,89%	11,11%

## Top 20 Clubs - Licence U11

Place	CLUB	MASCULIN	FEMININ	TOTAL	% Masculin	% Féminin
1	LE MANS C.S.S.G.	41	11	52	78,85%	21,15%
2	LA CHAPELLE ST AUBIN	30	16	46	65,22%	34,78%
3	LE MANS JALT	38	7	45	84,44%	15,56%
4	RUAUDIN JEUNESSES SPORTIVE	34	7	41	82,93%	17,07%
5	LA FERTE BERNARD V.S.	30	8	38	78,95%	21,05%
6	LE MANS A.S.MADELEINE	23	13	36	63,89%	36,11%
7	SABLE BASKET	25	11	36	69,44%	30,56%
8	GUECELARD B.B.C.	22	13	35	62,86%	37,14%
9	LE MANS SCM	31	4	35	88,57%	11,43%
10	FRESNAY /SARTHE	19	16	35	54,29%	45,71%
11	JOUE L'ABBE MONTBIZOT	24	10	34	70,59%	29,41%
12	COULAINES J.S.	17	16	33	51,52%	48,48%
13	LE MANS SAINT PAVIN	18	15	33	54,55%	45,45%
14	ANILLE BRAYE BASKET	19	14	33	57,58%	42,42%
15	CONLIE B.C.	22	11	33	66,67%	33,33%
16	ROUILLON E.G	19	13	32	59,38%	40,63%
17	BASKET BALL CLUB CHANGÉEN	15	16	31	48,39%	51,61%
18	LE MANS J.C.M.	19	11	30	63,33%	36,67%
19	ECOMMOY K.B.C.	22	8	30	73,33%	26,67%
20	BASKET CLUB ROEZEEN	19	11	30	63,33%	36,67%

## Top 20 Clubs - Licence U9

Place	CLUB	MASCULIN	FEMININ	TOTAL	% Masculin	% Féminin
1	FRESNAY /SARTHE	24	14	38	63,16%	36,84%
2	LE MANS C.S.S.G.	21	16	37	56,76%	43,24%
3	RUAUDIN JEUNESSES SPORTIVE	20	16	36	55,56%	44,44%
4	LA FLECHE US	24	9	33	72,73%	27,27%
5	LE MANS SAINT PAVIN	22	10	32	68,75%	31,25%
6	LA CHAPELLE ST AUBIN	23	9	32	71,88%	28,13%
7	GUECELARD B.B.C.	16	12	28	57,14%	42,86%
8	COULAINES J.S.	18	9	27	66,67%	33,33%
9	BASKET CLUB ROEZEEN	14	11	25	56,00%	44,00%
10	JOUE L'ABBE MONTBIZOT	16	8	24	66,67%	33,33%
11	LA FERTE BERNARD V.S.	11	12	23	47,83%	52,17%
12	BOULOIRE US	17	6	23	73,91%	26,09%
13	NEUVILLE BASKET ASSOCIATION	14	8	22	63,64%	36,36%
14	SABLE BASKET	17	4	21	80,95%	19,05%
15	LOUE-BRULON	15	6	21	71,43%	28,57%
16	ARNAGE U.S.	14	6	20	70,00%	30,00%
17	CERANS YVRE BASKET	14	6	20	70,00%	30,00%
18	LE MANS SCM	14	6	20	70,00%	30,00%
19	BASKET BALL CLUB CHANGÉEN	14	6	20	70,00%	30,00%
20	LE MANS JALT	16	3	19	84,21%	15,79%

## Top 20 Clubs - Licence U7

Place	CLUB	MASCULIN	FEMININ	TOTAL	% Masculin	% Féminin
1	LA CHAPELLE ST AUBIN	32	12	44	72,73%	27,27%
2	JOUE L'ABBE MONTBIZOT	28	13	41	68,29%	31,71%
3	LA FLECHE US	29	11	40	72,50%	27,50%
4	FRESNAY /SARTHE	23	16	39	58,97%	41,03%
5	BASKET CLUB ROEZEEN	25	11	36	69,44%	30,56%
6	RUAUDIN JEUNESSES SPORTIVE	27	8	35	77,14%	22,86%
7	GUECELARD B.B.C.	20	11	31	64,52%	35,48%
8	LE MANS JALT	24	3	27	88,89%	11,11%
9	LE MANS SAINT PAVIN	15	9	24	62,50%	37,50%
10	LA FERTE BERNARD V.S.	16	7	23	69,57%	30,43%
11	ETIVALL BASKET CLUB	18	5	23	78,26%	21,74%
12	CERANS YVRE BASKET	17	4	21	80,95%	19,05%
13	LE MANS A.S.MADELEINE	15	3	18	83,33%	16,67%
14	ARNAGE U.S.	10	6	16	62,50%	37,50%
15	LE MANS J.C.M.	11	5	16	68,75%	31,25%
16	BASKET CANTONAL MALICORNAIS	10	5	15	66,67%	33,33%
17	ECOMMOY K.B.C.	11	4	15	73,33%	26,67%
18	ST MARS D OUTILLE LES MOUETTES	13	1	14	92,86%	7,14%
19	SABLE BASKET	9	5	14	64,29%	35,71%
20	BOULOIRE US	10	4	14	71,43%	28,57%

## Top 20 Clubs - Licence Détente

Place	CLUB	MASCULIN	FEMININ	TOTAL	% Masculin	% Féminin
1	LE MANS A.S.MADELEINE	40	10	50	80,00%	20,00%
2	JOUE L'ABBE MONTBIZOT	7	31	38	18,42%	81,58%
3	FRESNAY /SARTHE	7	28	35	20,00%	80,00%
4	BASKET BALL CLUB CHANGÉEN	9	22	31	29,03%	70,97%
5	LE MANS GSOS	3	26	29	10,34%	89,66%
6	BASKET CLUB ROEZEEN	18	9	27	66,67%	33,33%
7	LA FERTE BERNARD V.S.	5	19	24	20,83%	79,17%
8	CERANS YVRE BASKET	5	17	22	22,73%	77,27%
9	LE MANS S.L.B.	1	21	22	4,55%	95,45%
10	SABLE BASKET	9	13	22	40,91%	59,09%
11	LA CHAPELLE ST AUBIN	0	20	20	0,00%	100,00%
12	CONLIE B.C.	6	13	19	31,58%	68,42%
13	ASCE MMA	0	19	19	0,00%	100,00%
14	LE MANS JALT	2	11	13	15,38%	84,62%
15	SILLE LE PHILIPPE B.C	1	10	11	9,09%	90,91%
16	LE MANS SAINT PAVIN	3	7	10	30,00%	70,00%
17	ROUILLON E.G	1	9	10	10,00%	90,00%
18	ANILLE BRAYE BASKET	0	9	9	0,00%	100,00%
19	LE GRAND LUCE UNION SPORTIVE	3	6	9	33,33%	66,67%
20	LA FLECHE US	2	6	8	25,00%	75,00%

## Top 20 Clubs - Licence Non Joueur

Place	CLUB	MASCULIN	FEMININ	TOTAL	% Masculin	% Féminin
1	LE MANS SCM	45	14	59	76,27%	23,73%
2	COULAINES J.S.	29	15	44	65,91%	34,09%
3	LE MANS A.S.MADELEINE	19	14	33	57,58%	42,42%
4	RUAUDIN JEUNESSES SPORTIVE	17	7	24	70,83%	29,17%
5	LE MANS C.S.S.G.	16	6	22	72,73%	27,27%
6	LA CHAPELLE ST AUBIN	20	2	22	90,91%	9,09%
7	LE MANS JALT	16	5	21	76,19%	23,81%
8	SOM BASKET-BALL	10	11	21	47,62%	52,38%
9	BASKET CLUB ROEZEEN	10	11	21	47,62%	52,38%
10	GUECELARD B.B.C.	11	7	18	61,11%	38,89%
11	FRESNAY /SARTHE	7	11	18	38,89%	61,11%
12	LA FLECHE US	12	5	17	70,59%	29,41%
13	JOUE L'ABBE MONTBIZOT	9	7	16	56,25%	43,75%
14	ALLONNES J.S.	4	10	14	28,57%	71,43%
15	LA FERTE BERNARD V.S.	12	2	14	85,71%	14,29%
16	ROUILLON E.G	5	9	14	35,71%	64,29%
17	LAIGNE ST GERVAIS CO	9	5	14	64,29%	35,71%
18	SABLE BASKET	7	7	14	50,00%	50,00%
19	BEAUMONT A.S.	5	8	13	38,46%	61,54%
20	LE MANS J.C.M.	7	6	13	53,85%	46,15%





**Le club ayant le plus de...**

licenciés	est	LE MANS C.S.S.G.	(362)	soit	<b>4%</b>	des licenciés sarthois			
seniors	est	LE MANS SAINT PAVIN	(83)	soit	<b>7%</b>	des seniors sarthois	et	<b>25%</b>	de l'effectif du club
U20	est	LE MANS J.C.M.	(14)	soit	<b>9%</b>	des U20 sarthois	et	<b>6%</b>	de l'effectif du club
U18	est	LA CHAPELLE ST AUBIN	(30)	soit	<b>7%</b>	des U18 sarthois	et	<b>8%</b>	de l'effectif du club
U17	est	LE MANS SCM	(53)	soit	<b>7%</b>	des U17 sarthois	et	<b>17%</b>	de l'effectif du club
U15	est	LE MANS SCM	(50)	soit	<b>5%</b>	des U15 sarthois	et	<b>16%</b>	de l'effectif du club
U13	est	LE MANS C.S.S.G.	(52)	soit	<b>5%</b>	des U13 sarthois	et	<b>14%</b>	de l'effectif du club
U11	est	LE MANS C.S.S.G.	(52)	soit	<b>5%</b>	des U11 sarthois	et	<b>14%</b>	de l'effectif du club
U9	est	FRESNAY /SARTHE	(38)	soit	<b>5%</b>	des U9 sarthois	et	<b>13%</b>	de l'effectif du club
U7	est	LA CHAPELLE ST AUBIN	(44)	soit	<b>7%</b>	des U7 sarthois	et	<b>12%</b>	de l'effectif du club
détente	est	LE MANS A.S.MADELEINE	(50)	soit	<b>10%</b>	des détente sarthois	et	<b>19%</b>	de l'effectif du club
non joueurs	est	LE MANS SCM	(59)	soit	<b>9%</b>	des non joueurs sarthois	et	<b>19%</b>	de l'effectif du club

**Le club ayant le plus de...**

licenciés masculins	est	LE MANS SCM	(278)	soit	<b>3%</b>	des licenciés masculins sarthois	et	<b>90%</b>	de l'effectif du club
seniors masculins	est	LE MANS C.S.S.G.	(61)	soit	<b>7%</b>	des seniors masculins sarthois	et	<b>17%</b>	de l'effectif du club
U20 masculins	est	LE MANS C.S.S.G.	(12)	soit	<b>12%</b>	des U20 masculins sarthois	et	<b>3%</b>	de l'effectif du club
U18 masculins	est	LA CHAPELLE ST AUBIN	(22)	soit	<b>7%</b>	des U18 masculins sarthois	et	<b>6%</b>	de l'effectif du club
U17 masculins	est	LE MANS SCM	(52)	soit	<b>9%</b>	des U17 masculins sarthois	et	<b>17%</b>	de l'effectif du club
U15 masculins	est	LE MANS SCM	(50)	soit	<b>7%</b>	des U15 masculins sarthois	et	<b>16%</b>	de l'effectif du club
U13 masculins	est	LE MANS SCM	(38)	soit	<b>6%</b>	des U13 masculins sarthois	et	<b>12%</b>	de l'effectif du club
U11 masculins	est	LE MANS C.S.S.G.	(41)	soit	<b>6%</b>	des U11 masculins sarthois	et	<b>11%</b>	de l'effectif du club
U9 masculins	est	LA FLECHE US	(24)	soit	<b>4%</b>	des U9 masculins sarthois	et	<b>9%</b>	de l'effectif du club
U7 masculins	est	LA CHAPELLE ST AUBIN	(32)	soit	<b>6%</b>	des U7 masculins sarthois	et	<b>9%</b>	de l'effectif du club
détentes masculins	est	LE MANS A.S.MADELEINE	(40)	soit	<b>30%</b>	des détente masculins sarthois	et	<b>15%</b>	de l'effectif du club
non joueurs masculins	est	LE MANS SCM	(45)	soit	<b>12%</b>	des non joueurs masculins sarthois	et	<b>15%</b>	de l'effectif du club

**Le club ayant le plus de...**

licenciés féminins	est	LE MANS SAINT PAVIN	(131)	soit	<b>2%</b>	des licenciés féminins sarthois	et	<b>39%</b>	de l'effectif du club
seniors féminins	est	LE MANS SAINT PAVIN	(34)	soit	<b>10%</b>	des seniors féminins sarthois	et	<b>10%</b>	de l'effectif du club
juniors féminins	est	LA FLECHE US	(7)	soit	<b>16%</b>	des juniors féminins sarthois	et	<b>3%</b>	de l'effectif du club
U18 féminins	est	COULAINES J.S.	(9)	soit	<b>8%</b>	des U18 féminins sarthois	et	<b>3%</b>	de l'effectif du club
U17 féminins	est	BASKET BALL CLUB CHANGÉEN	(20)	soit	<b>9%</b>	des U17 féminins sarthois	et	<b>8%</b>	de l'effectif du club
U15 féminins	est	COULAINES J.S.	(21)	soit	<b>7%</b>	des U15 féminins sarthois	et	<b>7%</b>	de l'effectif du club
U13 féminins	est	LE MANS C.S.S.G.	(26)	soit	<b>7%</b>	des U13 féminins sarthois	et	<b>7%</b>	de l'effectif du club
U11 féminins	est	COULAINES J.S.	(16)	soit	<b>4%</b>	des U11 féminins sarthois	et	<b>6%</b>	de l'effectif du club
U9 féminins	est	LE MANS C.S.S.G.	(16)	soit	<b>6%</b>	des U9 féminins sarthois	et	<b>4%</b>	de l'effectif du club
U7 féminins	est	FRESNAY /SARTHE	(16)	soit	<b>9%</b>	des U7 féminins sarthois	et	<b>5%</b>	de l'effectif du club
détentes féminins	est	JOUE L'ABBE MONTBIZOT	(31)	soit	<b>9%</b>	des détente féminins sarthois	et	<b>13%</b>	de l'effectif du club
non joueurs féminins	est	COULAINES J.S.	(15)	soit	<b>6%</b>	des non joueurs féminins sarthois	et	<b>5%</b>	de l'effectif du club



CLUB	ADULTES					JEUNES							MINI BASKET					Nb Lic Total
	SENIORS	DETENTE	DIRIGEANT	TOTAL	% Adultes	U20	U18	U17	U15	U13	TOTAL	% Jeunes	U11	U9	U7	TOTAL	% Mini Basket	
ALLONNES J.S.	1	1	14	16	22%	-	8	5	13	2	28	38%	21	8	-	29	40%	73
ARNAGE U.S.	33	7	9	49	25%	4	15	12	29	27	87	45%	23	20	16	59	30%	195
BEAUMONT A.S.	15	1	13	29	22%	-	9	12	16	21	58	45%	16	17	9	42	33%	129
CHATEAU DU LOIR C.O.C.	16	1	11	28	19%	3	5	26	22	29	85	58%	16	13	4	33	23%	146
COULAINES J.S.	48	1	44	93	32%	2	9	39	45	32	127	44%	33	27	9	69	24%	289
CERANS YVRE BASKET	7	22	5	34	17%	1	11	37	36	19	104	53%	16	20	21	57	29%	195
LA FERTE BERNARD V.S.	32	24	14	70	24%	6	14	22	47	44	133	46%	38	23	23	84	29%	287
LA FLECHE US	23	8	17	48	18%	9	21	30	33	33	126	47%	23	33	40	96	36%	270
GUECELARD B.B.C.	32	7	18	57	28%	1	5	21	9	16	52	26%	35	28	31	94	46%	203
JOUE L'ABBE MONTBIZOT	29	38	16	83	35%	-	1	-	20	35	56	24%	34	24	41	99	42%	238
MAMERS S.A.	35	-	3	38	25%	1	15	13	21	20	70	46%	23	9	13	45	29%	153
LE MANS SAINT PAVIN	83	10	12	105	31%	11	20	31	47	35	144	43%	33	32	24	89	26%	338
MONTFORT SPORT BASKET	24	-	6	30	34%	2	3	19	2	18	44	49%	12	3	-	15	17%	89
LE MANS S.L.B.	3	22	-	25	96%	-	-	1	-	-	1	4%	-	-	-	0	0%	26
LE MANS C.S.S.G.	77	5	22	104	29%	12	21	35	37	52	157	43%	52	37	12	101	28%	362
LE MANS GSOS	47	29	9	85	42%	5	10	20	14	21	70	35%	24	15	7	46	23%	201
LE MANS JALT	29	13	21	63	21%	7	19	31	40	51	148	49%	45	19	27	91	30%	302
LE MANS J.C.M.	27	-	13	40	17%	14	17	20	37	38	126	55%	30	19	16	65	28%	231
LE MANS SCM	29	-	59	88	28%	5	9	53	50	38	155	50%	35	20	11	66	21%	309
ROUILLON E.G	13	10	14	37	32%	-	-	-	3	19	22	19%	32	15	9	56	49%	115
ANILLE BRAYE BASKET	21	9	9	39	28%	3	10	2	14	10	39	28%	33	17	12	62	44%	140
SAINT MARS LA BRIERE US	12	-	-	12	100%	-	-	-	-	-	0	0%	-	-	-	0	0%	12
ST MARS D OUILLE LES MOUETTES	50	-	6	56	34%	2	17	6	16	22	63	38%	14	18	14	46	28%	165
SILLE LE PHILIPPE B.C	10	11	5	26	39%	1	2	-	5	11	19	29%	12	4	5	21	32%	66
LE MANS A.S.MADELEINE	22	50	33	105	39%	6	6	31	29	20	92	35%	36	15	18	69	26%	266
CONLIE B.C.	24	19	13	56	26%	2	10	22	31	33	98	46%	33	15	11	59	28%	213
CD72 – HORS ASSOCIATION – SARTHE	1	-	11	12	100%	-	-	-	-	-	0	0%	-	-	-	0	0%	12
BASKET BALL CLUB CHANGÉEN	54	31	11	96	38%	2	9	31	30	33	105	41%	31	20	4	55	21%	256
RUAUDIN JEUNESSES SPORTIVE	28	5	24	57	21%	5	8	17	35	34	99	37%	41	36	35	112	42%	268
BASKET CANTONAL MALICORNAIS	20	-	6	26	21%	-	6	17	27	12	62	50%	7	14	15	36	29%	124
LA CHARTRE A.S.	2	3	2	7	13%	-	1	1	23	10	35	65%	7	5	-	12	22%	54
LAIGNE ST GERVAIS CO	13	-	14	27	35%	1	9	5	8	5	28	36%	16	7	-	23	29%	78
LE GRAND LUCE UNION SPORTIVE	1	9	3	13	24%	-	-	8	1	15	24	44%	15	2	1	18	33%	55
MANSIGNE BASKET CLUB	32	-	3	35	55%	-	-	-	13	5	18	28%	4	4	3	11	17%	64
SABLE BASKET	27	22	14	63	27%	1	12	20	34	32	99	42%	36	21	14	71	30%	233
SOM BASKET-BALL	17	-	21	38	40%	5	2	8	7	19	41	43%	13	4	-	17	18%	96
CHAMPAGNE ES	12	1	9	22	19%	2	8	4	17	19	50	42%	19	16	11	46	39%	118
MULSANNE BASKET 2000	25	-	12	37	26%	4	18	14	18	13	67	48%	15	11	10	36	26%	140
SAVIGNE L'VEVQUE B.C.	15	-	4	19	22%	1	1	12	8	9	31	35%	13	19	6	38	43%	88
ETIVAL BASKET CLUB	22	5	11	38	22%	5	4	12	23	22	66	39%	27	17	23	67	39%	171
FRESNAY /SARTHE	22	35	18	75	25%	5	11	22	37	34	109	37%	35	38	39	112	38%	296
LA CHAPELLE ST AUBIN	31	20	22	73	20%	6	30	44	43	41	164	46%	46	32	44	122	34%	359
ECCOMMOY K.B.C.	31	-	10	41	25%	-	3	9	12	34	58	36%	30	18	15	63	39%	162
MAROLLAIS S.C.	9	-	10	19	17%	1	8	20	16	13	58	51%	22	14	1	37	32%	114
BASKET CLUB ROEZEEN	27	27	21	75	27%	4	19	22	36	29	110	40%	30	25	36	91	33%	276
BOULOIRE US	11	8	13	32	22%	3	1	6	29	27	66	46%	10	23	14	47	32%	145
NEUVILLE BASKET ASSOCIATION	38	-	11	49	38%	4	6	4	9	14	37	29%	10	22	11	43	33%	129
LOUE-BRULON	19	6	10	35	27%	2	6	3	17	18	46	35%	14	21	14	49	38%	130
ASCE MMA	-	19	-	19	100%	-	-	-	-	-	0	0%	-	-	-	0	0%	19
SETRAM U.S.	2	3	-	5	100%	-	-	-	-	-	0	0%	-	-	-	0	0%	5
<b>TOTAL SARTHE</b>	<b>1201</b>	<b>482</b>	<b>646</b>	<b>2329</b>	<b>35%</b>	<b>148</b>	<b>419</b>	<b>767</b>	<b>1059</b>	<b>1084</b>	<b>3477</b>	<b>39%</b>	<b>1110</b>	<b>820</b>	<b>669</b>	<b>2599</b>	<b>29%</b>	<b>8405</b>



Rang	CLUB	MASCULIN	FEMININ	TOTAL	% Masculin	% Féminin
1	LE MANS C.S.S.G.	254	108	362	70,17%	29,83%
2	LA CHAPELLE ST AUBIN	266	93	359	74,09%	25,91%
3	LE MANS SAINT PAVIN	207	131	338	61,24%	38,76%
4	LE MANS SCM	278	31	309	89,97%	10,03%
5	LE MANS JALT	268	34	302	88,74%	11,26%
6	FRESNAY /SARTHE	178	118	296	60,14%	39,86%
7	COULAINES J.S.	165	124	289	57,09%	42,91%
8	LA FERTE BERNARD V.S.	203	84	287	70,73%	29,27%
9	BASKET CLUB ROEZEEN	162	114	276	58,70%	41,30%
10	LA FLECHE US	174	96	270	64,44%	35,56%
11	RUAUDIN JEUNESSES SPORTIVE	192	76	268	71,64%	28,36%
12	LE MANS A.S.MADELEINE	156	110	266	58,65%	41,35%
13	BASKET BALL CLUB CHANGÉEN	163	93	256	63,67%	36,33%
14	JOUE L'ABBE MONTBIZOT	168	70	238	70,59%	29,41%
15	SABLE BASKET	146	87	233	62,66%	37,34%
16	LE MANS J.C.M.	165	66	231	71,43%	28,57%
17	CONLIE B.C.	162	51	213	76,06%	23,94%
18	GUECELARD B.B.C.	122	81	203	60,10%	39,90%
19	LE MANS GSOS	143	58	201	71,14%	28,86%
20	ARNAGE U.S.	139	56	195	71,28%	28,72%
21	CERANS YVRE BASKET	128	67	195	65,64%	34,36%
22	ETIVAL BASKET CLUB	114	57	171	66,67%	33,33%
23	ST MARS D OUTILLE LES MOUETTES	130	35	165	78,79%	21,21%
24	ECOMMOY K.B.C.	95	67	162	58,64%	41,36%
25	MAMERS S.A.	103	50	153	67,32%	32,68%
26	CHATEAU DU LOIR C.O.C.	107	39	146	73,29%	26,71%
27	BOULOIRE US	109	36	145	75,17%	24,83%
28	ANILLE BRAYE BASKET	92	48	140	65,71%	34,29%
29	MULSANNE BASKET 2000	105	35	140	75,00%	25,00%
30	LOUE-BRULON	107	23	130	82,31%	17,69%
31	BEAUMONT A.S.	88	41	129	68,22%	31,78%
32	NEUVILLE BASKET ASSOCIATION	100	29	129	77,52%	22,48%
33	BASKET CANTONAL MALICORNAIS	84	40	124	67,74%	32,26%
34	CHAMPAGNE ES	89	29	118	75,42%	24,58%
35	ROUILLON E.G	70	45	115	60,87%	39,13%
36	MAROLLAIS S.C.	72	42	114	63,16%	36,84%
37	SOM BASKET-BALL	12	84	96	12,50%	87,50%
38	MONTFORT SPORT BASKET	49	40	89	55,06%	44,94%
39	SAVIGNE L'EVEQUE B.C.	69	19	88	78,41%	21,59%
40	LAIGNE ST GERVAIS CO	61	17	78	78,21%	21,79%
41	ALLONNES J.S.	42	31	73	57,53%	42,47%
42	SILLE LE PHILIPPE B.C	48	18	66	72,73%	27,27%
43	MANSIGNE BASKET CLUB	46	18	64	71,88%	28,13%
44	LE GRAND LUCE UNION SPORTIVE	42	13	55	76,36%	23,64%
45	LA CHARTRE A.S.	28	26	54	51,85%	48,15%
46	LE MANS S.L.B.	25	1	26	96,15%	3,85%
47	ASCE MMA	19	0	19	100,00%	0,00%
48	SAINT MARS LA BRIERE US	11	1	12	91,67%	8,33%
49	CD72 – HORS ASSOCIATION – SARTHE	9	3	12	75,00%	25,00%
50	SETRAM U.S.	5	0	5	100,00%	0,00%
51						
52						
53						
54						
55						
56						
57						
58						
<b>Total</b>		<b>5770</b>	<b>2635</b>	<b>8405</b>	<b>68,65%</b>	<b>31,35%</b>





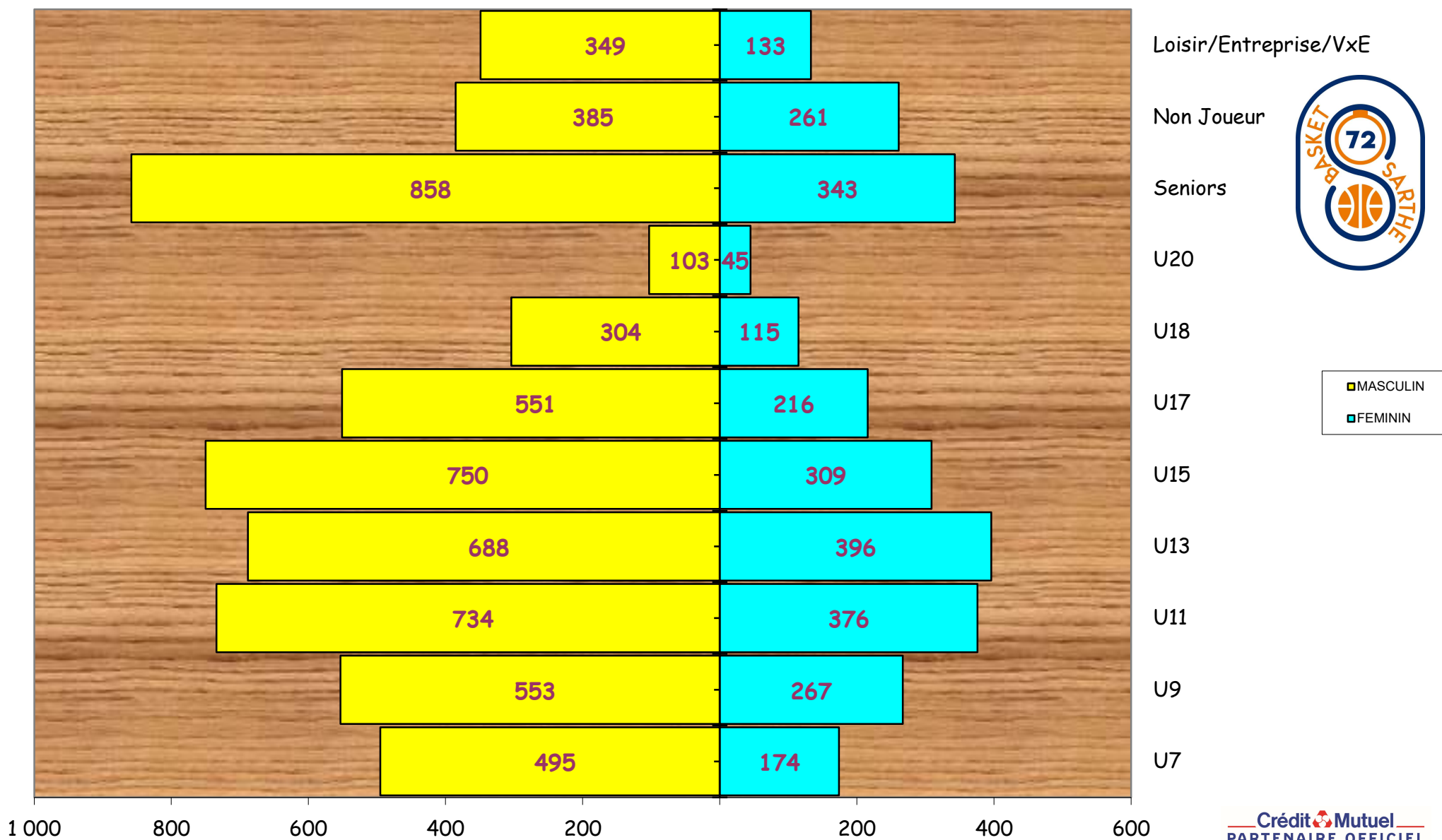
## ETAT COMPARATIF sur 2 saisons des licenciés Sarthois

	SAISON				COMPARAISON	
	2022 / 2023 (chiffres en fin de saison)		2023 / 2024 (chiffres au 01/05/2024)		Ecart	%
<b>CLUBS</b>	51		<b>50</b>		-1	-2,00%
<b>Masculin</b>	5 559	69,25%	5 770	68,65%	211	3,66%
<b>Féminin</b>	2 469	30,75%	2 635	31,35%	166	6,30%
<b>TOTAL</b>	<b>8 028</b>		<b>8 405</b>		<b>377</b>	<b>4,49%</b>

CATEGORIES	MASCULINS			FEMININS		
	Saison 22/23	Saison 23/24	écart	Saison 22/23	Saison 23/24	écart
<b>SENIORS</b>	866	<b>858</b>	<b>-8</b>	321	<b>343</b>	<b>22</b>
<b>U20</b>	76	<b>103</b>	<b>27</b>	34	<b>45</b>	<b>11</b>
<b>U18</b>	300	<b>304</b>	<b>4</b>	95	<b>115</b>	<b>20</b>
<b>U17</b>	488	<b>551</b>	<b>63</b>	218	<b>216</b>	<b>-2</b>
<b>U15</b>	704	<b>750</b>	<b>46</b>	272	<b>309</b>	<b>37</b>
<b>U13</b>	659	<b>688</b>	<b>29</b>	366	<b>396</b>	<b>30</b>
<b>U11</b>	718	<b>734</b>	<b>16</b>	336	<b>376</b>	<b>40</b>
<b>U9</b>	555	<b>553</b>	<b>-2</b>	267	<b>267</b>	<b>0</b>
<b>U7</b>	540	<b>495</b>	<b>-45</b>	195	<b>174</b>	<b>-21</b>
<b>DETENTE</b>	296	<b>349</b>	<b>53</b>	117	<b>133</b>	<b>16</b>
<b>NON-JOUEURS</b>	357	<b>385</b>	<b>28</b>	248	<b>261</b>	<b>13</b>
<b>TOTAL</b>	5 559	<b>5 770</b>	<b>211</b>	2 469	<b>2 635</b>	<b>166</b>

<b>Moyenne de licenciés par clubs</b>	<b>168,10</b>
---------------------------------------	---------------

Représentation par catégorie et sexe - Saison 2023-2024



# Graphe par catégorie et sexe



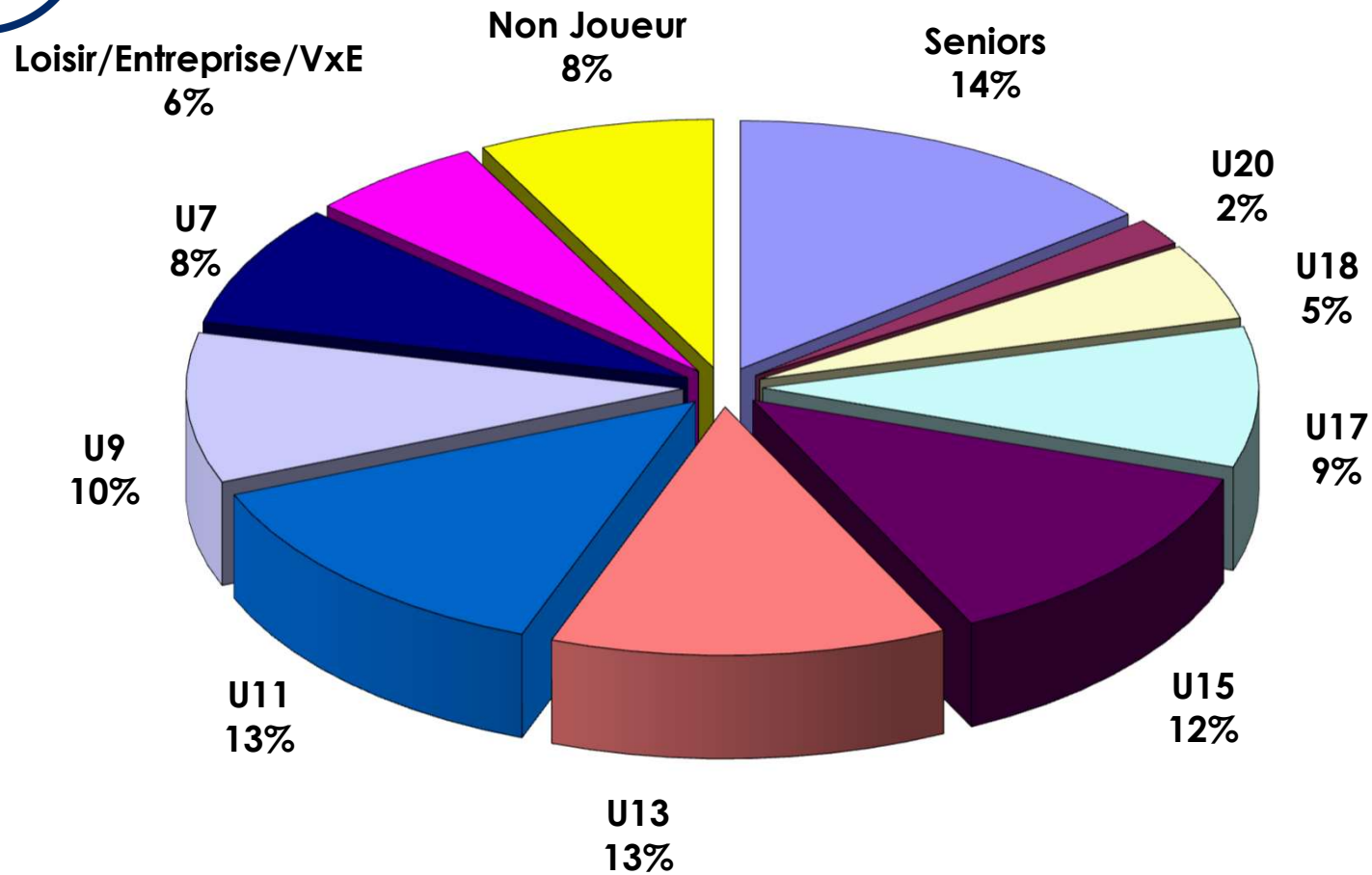
CD 72

Crédit Mutuel  
PARTENAIRE OFFICIEL

Edition du 01/05/2024



# Représentation par catégories Saison 2023-2024



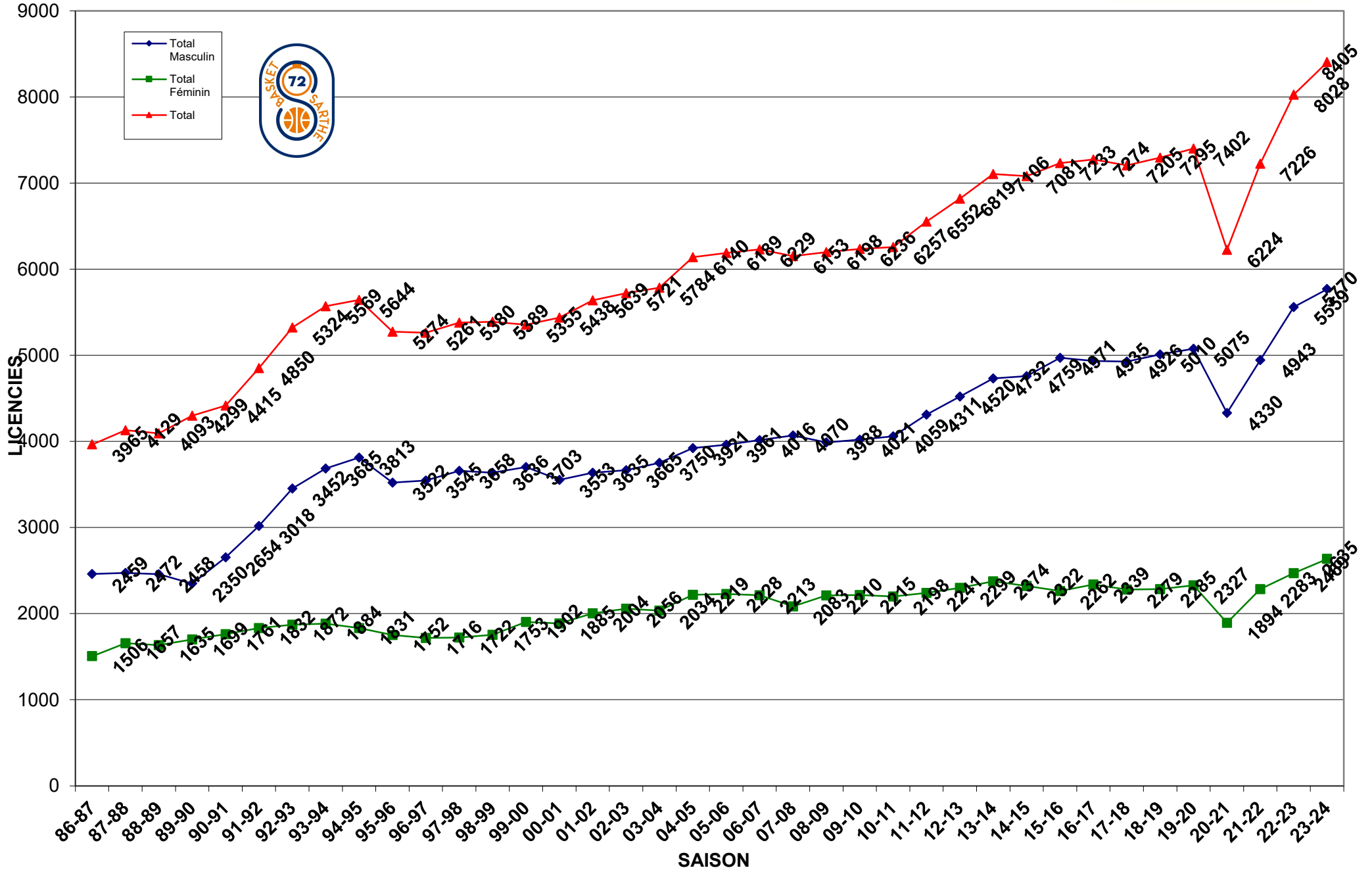


# Représentation par type - saison 2023-2024





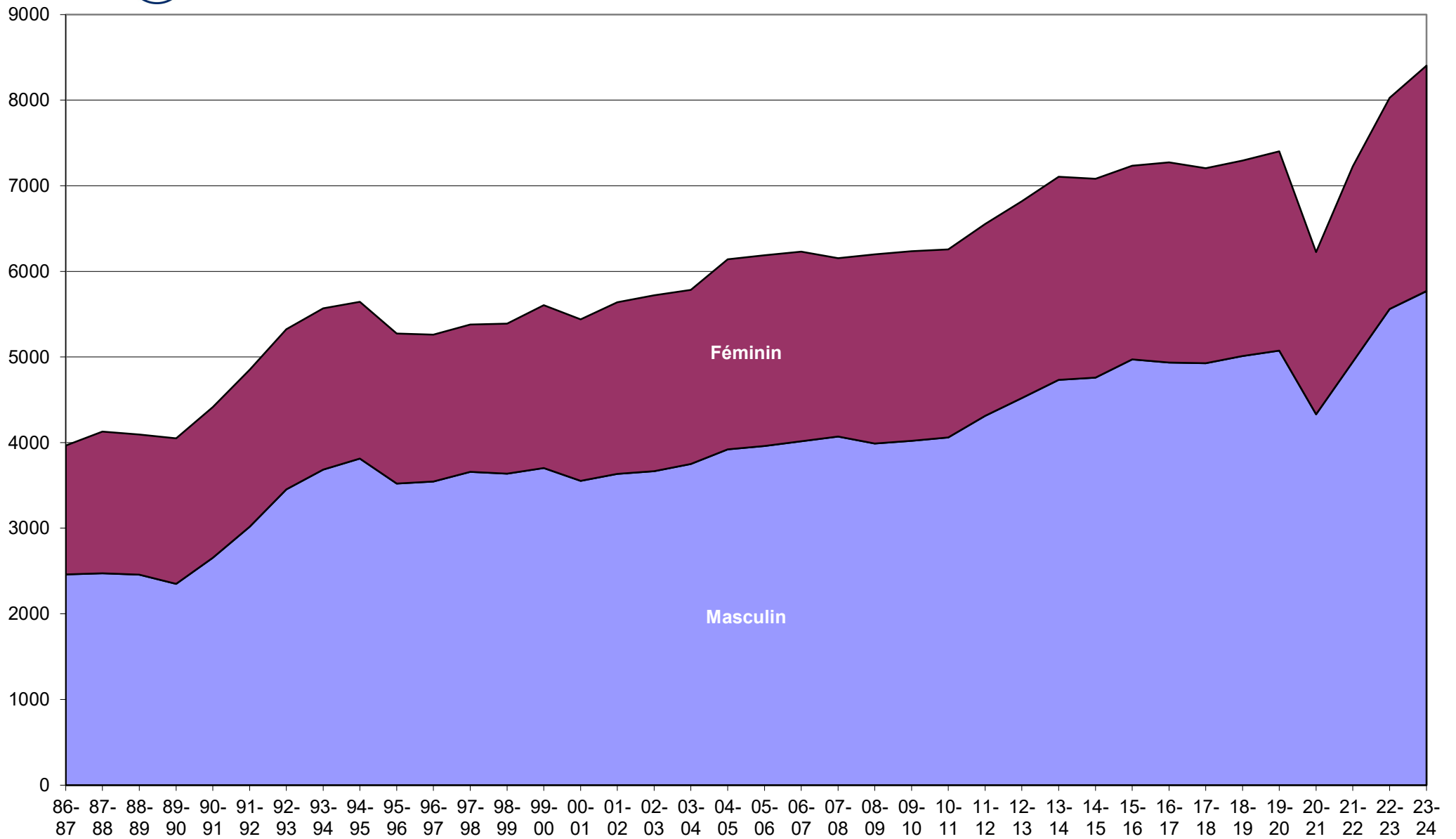
Evolution des licenciés depuis les 38 dernières saisons







### Evolution par sexe sur les 38 dernières saisons





**Crédit Mutuel**  
PARTENAIRE OFFICIEL

Saison	Total Masculin	Total Féminin	Total	% Augmentation	Différence
31-32	0	0	52	100,00%	52
32-33	0	0	83	37,35%	31
33-34	0	0	0	0,00%	-83
34-35	0	0	0	0,00%	0
35-36	0	0	0	0,00%	0
36-37	0	0	0	0,00%	0
37-38	0	0	0	0,00%	0
38-39	0	0	0	0,00%	0
39-40	0	0	0	0,00%	0
40-41	0	0	0	0,00%	0
41-42	0	0	0	0,00%	0
42-43	0	0	0	0,00%	0
43-44	0	0	0	0,00%	0
44-45	0	0	0	0,00%	0
45-46	0	0	0	0,00%	0
46-47	0	0	0	0,00%	0
47-48	0	0	52	100,00%	52
48-49	0	0	0	0,00%	-52
49-50	0	0	931	100,00%	931
50-51	0	0	935	0,43%	4
51-52	0	0	911	-2,63%	-24
52-53	0	0	792	-15,03%	-119
53-54	0	0	0	0,00%	-792
54-55	0	0	0	0,00%	0
55-56	0	0	0	0,00%	0
56-57	0	0	0	0,00%	0
57-58	0	0	0	0,00%	0
58-59	0	0	996	100,00%	996
59-60	0	0	0	0,00%	-996
60-61	0	0	0	0,00%	0
61-62	0	0	1258	100,00%	1258
62-63	0	0	1249	-0,72%	-9
63-64	0	0	0	0,00%	-1249
64-65	0	0	0	0,00%	0
65-66	0	0	1309	100,00%	1309
66-67	0	0	1355	3,39%	46
67-68	0	0	1759	22,97%	404
68-69	0	0	2104	16,40%	345
69-70	0	0	2032	-3,54%	-72
70-71	0	0	2120	4,15%	88
71-72	0	0	2535	16,37%	415
72-73	0	0	2542	0,28%	7
73-74	0	0	2731	6,92%	189
74-75	0	0	2973	8,14%	242
75-76	0	0	3061	2,87%	88
76-77	0	0	2880	-6,28%	-181
77-78	0	0	3208	10,22%	328
78-79	0	0	3471	7,58%	263
79-80	0	0	3770	7,93%	299



**Crédit Mutuel**  
PARTENAIRE OFFICIEL

Saison	Total Masculin	Total Féminin	Total	% Augmentation	Différence
80-81	0	0	3977	5,20%	207
81-82	0	0	3987	0,25%	10
82-83	0	0	3883	-2,68%	-104
83-84	2349	1709	4058	4,31%	175
84-85	2586	1749	4335	6,39%	277
85-86	2714	1778	4492	3,50%	157
86-87	2459	1506	3965	-13,29%	-527
87-88	2472	1657	4129	3,97%	164
88-89	2458	1635	4093	-0,88%	-36
89-90	2350	1699	4299	4,79%	206
90-91	2654	1761	4415	2,63%	116
91-92	3018	1832	4850	8,97%	435
92-93	3452	1872	5324	8,90%	474
93-94	3685	1884	5569	4,40%	245
94-95	3813	1831	5644	1,33%	75
95-96	3522	1752	5274	-7,02%	-370
96-97	3545	1716	5261	-0,25%	-13
97-98	3658	1722	5380	2,21%	119
98-99	3636	1753	5389	0,17%	9
99-00	3703	1902	5355	-0,63%	-34
00-01	3553	1885	5438	1,53%	83
01-02	3635	2004	5639	3,56%	201
02-03	3665	2056	5721	1,43%	82
03-04	3750	2034	5784	1,09%	63
04-05	3921	2219	6140	5,80%	356
05-06	3961	2228	6189	0,79%	49
06-07	4016	2213	6229	0,64%	40
07-08	4070	2083	6153	-1,24%	-76
08-09	3988	2210	6198	0,73%	45
09-10	4021	2215	6236	0,61%	38
10-11	4059	2198	6257	0,34%	21
11-12	4311	2241	6552	4,50%	295
12-13	4520	2299	6819	3,92%	267
13-14	4732	2374	7106	4,04%	287
14-15	4759	2322	7081	-0,35%	-25
15-16	4971	2262	7233	2,10%	152
16-17	4935	2339	7274	0,56%	41
17-18	4926	2279	7205	-0,96%	-69
18-19	5010	2285	7295	1,23%	90
19-20	5075	2327	7402	1,45%	107
20-21	4330	1894	6224	-18,93%	-1178
21-22	4943	2283	7226	13,87%	1002
22-23	5559	2469	8028	9,99%	802
23-24	5770	2635	8405	4,49%	377



## COMPARATIF SUR 8 SAISONS

	MASCULINS								FEMININS							
	Saison 16/17	Saison 17/18	Saison 18/19	Saison 19/20	Saison 20/21	Saison 21/22	Saison 22/23	Saison 23/24	Saison 16/17	Saison 17/18	Saison 18/19	Saison 19/20	Saison 20/21	Saison 21/22	Saison 22/23	Saison 23/24
<b>SENIORS</b>	887	861	877	881	849	862	866	<b>858</b>	336	317	341	361	301	315	321	<b>343</b>
<b>U20</b>	55	84	71	91	89	95	76	<b>103</b>	26	28	25	21	31	27	34	<b>45</b>
<b>U18</b>	216	227	246	276	273	273	300	<b>304</b>	105	111	103	111	108	129	95	<b>115</b>
<b>U17</b>	391	424	427	474	469	435	488	<b>551</b>	204	188	169	228	204	206	218	<b>216</b>
<b>U15</b>	539	535	546	546	476	573	704	<b>750</b>	267	311	300	322	320	271	272	<b>309</b>
<b>U13</b>	597	578	548	578	542	567	659	<b>688</b>	339	316	360	317	236	248	366	<b>396</b>
<b>U11</b>	597	565	602	586	504	618	718	<b>734</b>	358	302	270	281	259	350	336	<b>376</b>
<b>U9</b>	536	499	507	504	384	525	555	<b>553</b>	224	195	219	222	139	250	267	<b>267</b>
<b>U7</b>	474	465	505	501	284	452	540	<b>495</b>	154	172	179	179	96	203	195	<b>174</b>
<b>DETENTE</b>	208	238	254	220	179	264	296	<b>349</b>	91	85	81	64	36	73	117	<b>133</b>
<b>NON-JOUEURS</b>	435	450	425	418	281	279	357	<b>385</b>	235	254	237	221	164	211	248	<b>261</b>
<b>TOTAL</b>	4 935	4 926	5 008	5 075	4 330	4 943	5 559	<b>5 770</b>	2 339	2 279	2 284	2 327	1 894	2 283	2 469	<b>2 635</b>
<b>Ecart</b>		<b>-9</b>	<b>82</b>	<b>67</b>	<b>-745</b>	<b>613</b>	<b>616</b>	<b>211</b>		<b>-60</b>	<b>5</b>	<b>43</b>	<b>-433</b>	<b>389</b>	<b>186</b>	<b>166</b>