



CD 72

Date d'édition 01/06/2024

PARTENAIRE OFFICIEL

TABLEAU DE BORD DES LICENCIES

COMITÉ DE LA SARTHE

A la date du : **01/06/2024**

Fin de saison 2022-2023

ECART **+ 390**

Ecart sur même période

2022-2023	2019-2020	2018-2019
+ 394	+ 1016	+ 1123
4,91%	13,73%	15,39%

	Saison en cours		Saison précédente *	
	2023-2024	%	2022-2023	%
MASCULINS	5 780	68,66%	5 559	69,25%
FEMININS	2 638	31,34%	2 469	30,75%
TOTAL	8 418		8 028	
Seniors	1 201	14,27%	1 187	14,79%
U20	148	1,76%	110	1,37%
U18	419	4,98%	395	4,92%
U17	767	9,11%	706	8,79%
U15	1 059	12,58%	976	12,16%
U13	1 084	12,88%	1 025	12,77%
U11	1 113	13,22%	1 054	13,13%
U9	822	9,76%	822	10,24%
U7	671	7,97%	735	9,16%
Loisir/Entreprise/VxE	486	5,77%	413	5,14%
Non Joueur	648	7,70%	605	7,54%

Catégorie	MASCULIN				FEMININ				Catégorie
	23-24	%	22-23	Ecart	23-24	%	22-23	Ecart	
Seniors	858	14,84%	866	- 8	343	13,00%	321	+ 22	Seniors
U20	103	1,78%	76	+ 27	45	1,71%	34	+ 11	U20
U18	304	5,26%	300	+ 4	115	4,36%	95	+ 20	U18
U17	551	9,53%	488	+ 63	216	8,19%	218	- 2	U17
U15	750	12,98%	704	+ 46	309	11,71%	272	+ 37	U15
U13	688	11,90%	659	+ 29	396	15,01%	366	+ 30	U13
U11	736	12,73%	718	+ 18	377	14,29%	336	+ 41	U11
U9	554	9,58%	555	- 1	268	10,16%	267	+ 1	U9
U7	497	8,60%	540	- 43	174	6,60%	195	- 21	U7
Loisir/Entreprise/VxE	352	6,09%	296	+ 56	134	5,08%	117	+ 17	Loisir/Entreprise/VxE
Non Joueur	387	6,70%	357	+ 30	261	9,89%	248	+ 13	Non Joueur
TOTAL	5 780	68,66%	5 559	+ 221	2 638	31,34%	2 469	+ 169	TOTAL

	Masculin	%	Féminin	%	Total
	FFBB	402 697	65,40%	213 068	34,60%
Ligue Sarthe	41 566	58,08%	30 003	41,92%	71 569
Total	5 780	68,66%	2 638	31,34%	8 418

La Ligue Pays de Loire représente **11,62%** de la FFBB
 La Sarthe représente **11,76%** de la Ligue Pays de Loire
 La Sarthe représente **1,37%** de la FFBB

Moyenne de licenciés par clubs	168,36
Nombres de clubs pris en compte	50

* les chiffres de 2022-2023 sont ceux de fin de saison

Edité par la Commission Qualifications
 Bruno PIOU

COMPARATIF SUR DEUX SAISONS A LA MEME DATE

Saison 2022-2023 au	01/06/2023		écart	Saison 2023-2024 au	01/06/2024	
HOMMES	5 545	69,28%	+ 235	HOMMES	5 780	68,7%
FEMMES	2 459	30,72%	+ 179	FEMMES	2 638	31,3%
TOTAL	8 004		+ 414	TOTAL	8 418	
Différence		+ 414	5,17%			

2023-2024 (répartition des licences de cette saison)

CREATION	1 955	23,22%
RENOUVELLEMENTS DONT MUTATIONS	6 463	76,78%
	496	7,67%

Top 10 des licenciés par clubs

Rang	CLUB	MASCULIN	FEMININ	100	EFFECTIF >= SAISON n-1		Saison précédente
				99	% Masculin	% Féminin	
				TOTAL			Progression fin de saison
1	LE MANS C.S.S.G.	254	108	362	70,17%	29,83%	-5,73%
2	LA CHAPELLE ST AUBIN	266	93	359	74,09%	25,91%	1,41%
3	LE MANS SAINT PAVIN	207	131	338	61,24%	38,76%	10,46%
4	LE MANS SCM	281	31	312	90,06%	9,94%	5,76%
5	LE MANS JALT	269	34	303	88,78%	11,22%	-0,98%
6	FRESNAY /SARTHE	178	119	297	59,93%	40,07%	-0,34%
7	COULAINES J.S.	165	124	289	57,09%	42,91%	24,03%
8	LA FERTE BERNARD V.S.	203	84	287	70,73%	29,27%	2,14%
9	BASKET CLUB ROEZEEN	163	114	277	58,84%	41,16%	-3,15%
10	LA FLECHE US	174	96	270	64,44%	35,56%	5,06%
37	SOM BASKET-BALL	12	84	96	12,50%	87,50%	11,63%



Top 10 des Clubs Sarthois

Top 10 des licenciés par clubs

Place	CLUB	MASCULIN	FEMININ	TOTAL	% Masculin	% Féminin
1	LE MANS C.S.S.G.	254	108	362	70,17%	29,83%
2	LA CHAPELLE ST AUBIN	266	93	359	74,09%	25,91%
3	LE MANS SAINT PAVIN	207	131	338	61,24%	38,76%
4	LE MANS SCM	281	31	312	90,06%	9,94%
5	LE MANS JALT	269	34	303	88,78%	11,22%
6	FRESNAY /SARTHE	178	119	297	59,93%	40,07%
7	COULAINES J.S.	165	124	289	57,09%	42,91%
8	LA FERTE BERNARD V.S.	203	84	287	70,73%	29,27%
9	BASKET CLUB ROEZEEN	163	114	277	58,84%	41,16%
10	LA FLECHE US	174	96	270	64,44%	35,56%

Top 10 Clubs - Licence U20

Place	CLUB	MASCULIN	FEMININ	TOTAL	% Masculin	% Féminin
1	LE MANS J.C.M.	8	6	14	57,14%	42,86%
2	LE MANS C.S.S.G.	12	0	12	100,00%	0,00%
3	LE MANS SAINT PAVIN	8	3	11	72,73%	27,27%
4	LA FLECHE US	2	7	9	22,22%	77,78%
5	LE MANS JALT	7	0	7	100,00%	0,00%
6	LA FERTE BERNARD V.S.	2	4	6	33,33%	66,67%
7	LE MANS A.S.MADELEINE	5	1	6	83,33%	16,67%
8	LA CHAPELLE ST AUBIN	5	1	6	83,33%	16,67%
9	LE MANS GSOS	5	0	5	100,00%	0,00%
10	LE MANS SCM	5	0	5	100,00%	0,00%

Top 10 Clubs - Licence U17

Place	CLUB	MASCULIN	FEMININ	TOTAL	% Masculin	% Féminin
1	LE MANS SCM	52	1	53	98,11%	1,89%
2	LA CHAPELLE ST AUBIN	32	12	44	72,73%	27,27%
3	COULAINES J.S.	24	15	39	61,54%	38,46%
4	CERANS YVRE BASKET	22	15	37	59,46%	40,54%
5	LE MANS C.S.S.G.	21	14	35	60,00%	40,00%
6	LE MANS SAINT PAVIN	15	16	31	48,39%	51,61%
7	LE MANS JALT	31	0	31	100,00%	0,00%
8	LE MANS A.S.MADELEINE	21	10	31	67,74%	32,26%
9	BASKET BALL CLUB CHANGÉEN	11	20	31	35,48%	64,52%
10	LA FLECHE US	21	9	30	70,00%	30,00%

Top 10 Clubs - Licence U13

Place	CLUB	MASCULIN	FEMININ	TOTAL	% Masculin	% Féminin
1	LE MANS C.S.S.G.	26	26	52	50,00%	50,00%
2	LE MANS JALT	37	14	51	72,55%	27,45%
3	LA FERTE BERNARD V.S.	30	14	44	68,18%	31,82%
4	LA CHAPELLE ST AUBIN	29	12	41	70,73%	29,27%
5	LE MANS J.C.M.	26	12	38	68,42%	31,58%
6	LE MANS SCM	38	0	38	100,00%	0,00%
7	JOUE L'ABBE MONTBIZOT	23	12	35	65,71%	34,29%
8	LE MANS SAINT PAVIN	25	10	35	71,43%	28,57%
9	RUAUDIN JEUNESSES SPORTIVE	21	13	34	61,76%	38,24%
10	FRESNAY /SARTHE	21	13	34	61,76%	38,24%

Top 10 Clubs - Licence U9

Place	CLUB	MASCULIN	FEMININ	TOTAL	% Masculin	% Féminin
1	FRESNAY /SARTHE	24	14	38	63,16%	36,84%
2	LE MANS C.S.S.G.	21	16	37	56,76%	43,24%
3	RUAUDIN JEUNESSES SPORTIVE	20	16	36	55,56%	44,44%
4	LA FLECHE US	24	9	33	72,73%	27,27%
5	LE MANS SAINT PAVIN	22	10	32	68,75%	31,25%
6	LA CHAPELLE ST AUBIN	23	9	32	71,88%	28,13%
7	GUECELARD B.B.C.	16	12	28	57,14%	42,86%
8	COULAINES J.S.	18	9	27	66,67%	33,33%
9	BASKET CLUB ROEZEEN	14	11	25	56,00%	44,00%
10	JOUE L'ABBE MONTBIZOT	16	8	24	66,67%	33,33%

Top 10 Clubs - Licence Détente

Place	CLUB	MASCULIN	FEMININ	TOTAL	% Masculin	% Féminin
1	LE MANS A.S.MADELEINE	40	10	50	80,00%	20,00%
2	JOUE L'ABBE MONTBIZOT	7	31	38	18,42%	81,58%
3	FRESNAY /SARTHE	7	28	35	20,00%	80,00%
4	BASKET BALL CLUB CHANGÉEN	9	22	31	29,03%	70,97%
5	LE MANS GSOS	3	26	29	10,34%	89,66%
6	BASKET CLUB ROEZEEN	18	10	28	64,29%	35,71%
7	LA FERTE BERNARD V.S.	5	19	24	20,83%	79,17%
8	SABLE BASKET	9	14	23	39,13%	60,87%
9	CERANS YVRE BASKET	5	17	22	22,73%	77,27%
10	LE MANS S.L.B.	1	21	22	4,55%	95,45%

Top 10 Clubs - Licence Senior

Place	CLUB	MASCULIN	FEMININ	TOTAL	% Masculin	% Féminin
1	LE MANS SAINT PAVIN	49	34	83	59,04%	40,96%
2	LE MANS C.S.S.G.	61	16	77	79,22%	20,78%
3	BASKET BALL CLUB CHANGÉEN	42	12	54	77,78%	22,22%
4	ST MARS D OUTILLE LES MOUETTES	38	12	50	76,00%	24,00%
5	COULAINES J.S.	28	20	48	58,33%	41,67%
6	LE MANS GSOS	35	12	47	74,47%	25,53%
7	NEUVILLE BASKET ASSOCIATION	26	12	38	68,42%	31,58%
8	MAMERS S.A.	21	14	35	60,00%	40,00%
9	ARNAGE U.S.	30	3	33	90,91%	9,09%
10	LA FERTE BERNARD V.S.	20	12	32	62,50%	37,50%

Top 10 Clubs - Licence U18

Place	CLUB	MASCULIN	FEMININ	TOTAL	% Masculin	% Féminin
1	LA CHAPELLE ST AUBIN	22	8	30	73,33%	26,67%
2	LA FLECHE US	16	5	21	76,19%	23,81%
3	LE MANS C.S.S.G.	18	3	21	85,71%	14,29%
4	LE MANS SAINT PAVIN	11	9	20	55,00%	45,00%
5	LE MANS JALT	19	0	19	100,00%	0,00%
6	BASKET CLUB ROEZEEN	10	9	19	52,63%	47,37%
7	MULSASSE BASKET 2000	12	6	18	66,67%	33,33%
8	LE MANS J.C.M.	16	1	17	94,12%	5,88%
9	ST MARS D OUTILLE LES MOUETTES	12	5	17	70,59%	29,41%
10	ARNAGE U.S.	9	6	15	60,00%	40,00%

Top 10 Clubs - Licence U15

Place	CLUB	MASCULIN	FEMININ	TOTAL	% Masculin	% Féminin
1	LE MANS SCM	50	0	50	100,00%	0,00%
2	LA FERTE BERNARD V.S.	31	16	47	65,96%	34,04%
3	LE MANS SAINT PAVIN	29	18	47	61,70%	38,30%
4	COULAINES J.S.	24	21	45	53,33%	46,67%
5	LA CHAPELLE ST AUBIN	31	12	43	72,09%	27,91%
6	LE MANS JALT	40	0	40	100,00%	0,00%
7	LE MANS C.S.S.G.	27	10	37	72,97%	27,03%
8	LE MANS J.C.M.	25	12	37	67,57%	32,43%
9	FRESNAY /SARTHE	21	16	37	56,76%	43,24%
10	CERANS YVRE BASKET	22	14	36	61,11%	38,89%

Top 10 Clubs - Licence U11

Place	CLUB	MASCULIN	FEMININ	TOTAL	% Masculin	% Féminin
1	LE MANS C.S.S.G.	41	11	52	78,85%	21,15%
2	LA CHAPELLE ST AUBIN	30	16	46	65,22%	34,78%
3	LE MANS JALT	38	7	45	84,44%	15,56%
4	RUAUDIN JEUNESSES SPORTIVE	34	7	41	82,93%	17,07%
5	LA FERTE BERNARD V.S.	30	8	38	78,95%	21,05%
6	LE MANS SCM	32	4	36	88,89%	11,11%
7	LE MANS A.S.MADELEINE	23	13	36	63,89%	36,11%
8	SABLE BASKET	25	11	36	69,44%	30,56%
9	FRESNAY /SARTHE	19	17	36	52,78%	47,22%
10	GUECELARD B.B.C.	22	13	35	62,86%	37,14%

Top 10 Clubs - Licence U7

Place	CLUB	MASCULIN	FEMININ	TOTAL	% Masculin	% Féminin
1	LA CHAPELLE ST AUBIN	32	12	44	72,73%	27,27%
2	JOUE L'ABBE MONTBIZOT	28	13	41	68,29%	31,71%
3	LA FLECHE US	29	11	40	72,50%	27,50%
4	FRESNAY /SARTHE	23	16	39	58,97%	41,03%
5	BASKET CLUB ROEZEEN	25	11	36	69,44%	30,56%
6	RUAUDIN JEUNESSES SPORTIVE	27	8	35	77,14%	22,86%
7	GUECELARD B.B.C.	20	11	31	64,52%	35,48%
8	LE MANS JALT	24	3	27	88,89%	11,11%
9	LE MANS SAINT PAVIN	15	9	24	62,50%	37,50%
10	LA FERTE BERNARD V.S.	16	7	23	69,57%	30,43%

Top 10 Clubs - Licence Non Joueur

Place	CLUB	MASCULIN	FEMININ	TOTAL	% Masculin	% Féminin
1	LE MANS SCM	45	14	59	76,27%	23,73%
2	COULAINES J.S.	29	15	44	65,91%	34,09%
3	LE MANS A.S.MADELEINE	19	14	33	57,58%	42,42%
4	RUAUDIN JEUNESSES SPORTIVE	17	7	24	70,83%	29,17%
5	LE MANS C.S.S.G.	16	6	22	72,73%	27,27%
6	LE MANS JALT	17	5	22	77,27%	22,73%
7	LA CHAPELLE ST AUBIN	20	2	22	90,91%	9,09%
8	SOM BASKET-BALL	10	11	21	47,62%	52,38%
9	BASKET CLUB ROEZEEN	10	11	21	47,62%	52,38%
10	GUECELARD B.B.C.	11	7	18	61,11%	38,89%



CD 72

Date d'édition

01/06/2024

Crédit Mutuel
PARTENAIRE OFFICIEL

Top 20 des Clubs Sarthois

Top 20 des licenciés par clubs

Place	CLUB	MASCULIN	FEMININ	TOTAL	% Masculin	% Féminin
1	LE MANS C.S.S.G.	254	108	362	70,17%	29,83%
2	LA CHAPELLE ST AUBIN	266	93	359	74,09%	25,91%
3	LE MANS SAINT PAVIN	207	131	338	61,24%	38,76%
4	LE MANS SCM	281	31	312	90,06%	9,94%
5	LE MANS JALT	269	34	303	88,78%	11,22%
6	FRESNAY /SARTHE	178	119	297	59,93%	40,07%
7	COULAINES J.S.	165	124	289	57,09%	42,91%
8	LA FERTE BERNARD V.S.	203	84	287	70,73%	29,27%
9	BASKET CLUB ROEZEEN	163	114	277	58,84%	41,16%
10	LA FLECHE US	174	96	270	64,44%	35,56%
11	RUAUDIN JEUNESSES SPORTIVE	192	76	268	71,64%	28,36%
12	LE MANS A.S.MADELEINE	156	110	266	58,65%	41,35%
13	BASKET BALL CLUB CHANGÉEN	163	93	256	63,67%	36,33%
14	JOUE L'ABBE MONTBIZOT	168	70	238	70,59%	29,41%
15	SABLE BASKET	147	87	234	62,82%	37,18%
16	LE MANS J.C.M.	165	66	231	71,43%	28,57%
17	CONLIE B.C.	162	51	213	76,06%	23,94%
18	GUECELARD B.B.C.	122	81	203	60,10%	39,90%
19	LE MANS GSOS	143	58	201	71,14%	28,86%
20	ARNAGE U.S.	141	57	198	71,21%	28,79%

Top 20 Clubs - Licence Senior

Place	CLUB	MASCULIN	FEMININ	TOTAL	% Masculin	% Féminin
1	LE MANS SAINT PAVIN	49	34	83	59,04%	40,96%
2	LE MANS C.S.S.G.	61	16	77	79,22%	20,78%
3	BASKET BALL CLUB CHANGÉEN	42	12	54	77,78%	22,22%
4	ST MARS D OUTILLE LES MOUETTES	38	12	50	76,00%	24,00%
5	COULAINES J.S.	28	20	48	58,33%	41,67%
6	LE MANS GSOS	35	12	47	74,47%	25,53%
7	NEUVILLE BASKET ASSOCIATION	26	12	38	68,42%	31,58%
8	MAMERS S.A.	21	14	35	60,00%	40,00%
9	ARNAGE U.S.	30	3	33	90,91%	9,09%
10	LA FERTE BERNARD V.S.	20	12	32	62,50%	37,50%
11	GUECELARD B.B.C.	18	14	32	56,25%	43,75%
12	MANSIGNE BASKET CLUB	22	10	32	68,75%	31,25%
13	LA CHAPELLE ST AUBIN	22	9	31	70,97%	29,03%
14	ECOMMOY K.B.C.	24	7	31	77,42%	22,58%
15	JOUE L'ABBE MONTBIZOT	17	12	29	58,62%	41,38%
16	LE MANS JALT	29	0	29	100,00%	0,00%
17	LE MANS SCM	27	2	29	93,10%	6,90%
18	RUAUDIN JEUNESSES SPORTIVE	17	11	28	60,71%	39,29%
19	LE MANS J.C.M.	23	4	27	85,19%	14,81%
20	SABLE BASKET	17	10	27	62,96%	37,04%

Top 20 Clubs - Licence U20

Place	CLUB	MASCULIN	FEMININ	TOTAL	% Masculin	% Féminin
1	LE MANS J.C.M.	8	6	14	57,14%	42,86%
2	LE MANS C.S.S.G.	12	0	12	100,00%	0,00%
3	LE MANS SAINT PAVIN	8	3	11	72,73%	27,27%
4	LA FLECHE US	2	7	9	22,22%	77,78%
5	LE MANS JALT	7	0	7	100,00%	0,00%
6	LA FERTE BERNARD V.S.	2	4	6	33,33%	66,67%
7	LE MANS A.S.MADELEINE	5	1	6	83,33%	16,67%
8	LA CHAPELLE ST AUBIN	5	1	6	83,33%	16,67%
9	LE MANS GSOS	5	0	5	100,00%	0,00%
10	LE MANS SCM	5	0	5	100,00%	0,00%
11	RUAUDIN JEUNESSES SPORTIVE	4	1	5	80,00%	20,00%
12	SOM BASKET-BALL	0	5	5	0,00%	100,00%
13	ETIVAL BASKET CLUB	3	2	5	60,00%	40,00%
14	FRESNAY /SARTHE	4	1	5	80,00%	20,00%
15	ARNAGE U.S.	3	1	4	75,00%	25,00%
16	MULSANNE BASKET 2000	4	0	4	100,00%	0,00%
17	BASKET CLUB ROEZEEN	4	0	4	100,00%	0,00%
18	NEUVILLE BASKET ASSOCIATION	1	3	4	25,00%	75,00%
19	CHATEAU DU LOIR C.O.C.	3	0	3	100,00%	0,00%
20	ANILLE BRAYE BASKET	0	3	3	0,00%	100,00%

Top 20 Clubs - Licence U18

Place	CLUB	MASCULIN	FEMININ	TOTAL	% Masculin	% Féminin
1	LA CHAPELLE ST AUBIN	22	8	30	73,33%	26,67%
2	LA FLECHE US	16	5	21	76,19%	23,81%
3	LE MANS C.S.S.G.	18	3	21	85,71%	14,29%
4	LE MANS SAINT PAVIN	11	9	20	55,00%	45,00%
5	LE MANS JALT	19	0	19	100,00%	0,00%
6	BASKET CLUB ROEZEEN	10	9	19	52,63%	47,37%
7	MULSANNE BASKET 2000	12	6	18	66,67%	33,33%
8	LE MANS J.C.M.	16	1	17	94,12%	5,88%
9	ST MARS D OUTILLE LES MOUETTES	12	5	17	70,59%	29,41%
10	ARNAGE U.S.	9	6	15	60,00%	40,00%
11	MAMERS S.A.	11	4	15	73,33%	26,67%
12	LA FERTE BERNARD V.S.	10	4	14	71,43%	28,57%
13	SABLE BASKET	6	6	12	50,00%	50,00%
14	CERANS YVRE BASKET	9	2	11	81,82%	18,18%
15	FRESNAY /SARTHE	9	2	11	81,82%	18,18%
16	LE MANS GSOS	6	4	10	60,00%	40,00%
17	ANILLE BRAYE BASKET	9	1	10	90,00%	10,00%
18	CONLIE B.C.	9	1	10	90,00%	10,00%
19	BEAUMONT A.S.	8	1	9	88,89%	11,11%
20	COULAINES J.S.	0	9	9	0,00%	100,00%

Top 20 Clubs - Licence U17

Place	CLUB	MASCULIN	FEMININ	TOTAL	% Masculin	% Féminin
1	LE MANS SCM	52	1	53	98,11%	1,89%
2	LA CHAPELLE ST AUBIN	32	12	44	72,73%	27,27%
3	COULAINES J.S.	24	15	39	61,54%	38,46%
4	CERANS YVRE BASKET	22	15	37	59,46%	40,54%
5	LE MANS C.S.S.G.	21	14	35	60,00%	40,00%
6	LE MANS SAINT PAVIN	15	16	31	48,39%	51,61%
7	LE MANS JALT	31	0	31	100,00%	0,00%
8	LE MANS A.S.MADELEINE	21	10	31	67,74%	32,26%
9	BASKET BALL CLUB CHANGÉEN	11	20	31	35,48%	64,52%
10	LA FLECHE US	21	9	30	70,00%	30,00%
11	CHATEAU DU LOIR C.O.C.	16	10	26	61,54%	38,46%
12	LA FERTE BERNARD V.S.	22	0	22	100,00%	0,00%
13	CONLIE B.C.	20	2	22	90,91%	9,09%
14	FRESNAY /SARTHE	11	11	22	50,00%	50,00%
15	BASKET CLUB ROEZEEN	22	0	22	100,00%	0,00%
16	GUECELARD B.B.C.	13	8	21	61,90%	38,10%
17	LE MANS GSOS	14	6	20	70,00%	30,00%
18	LE MANS J.C.M.	20	0	20	100,00%	0,00%
19	SABLE BASKET	13	7	20	65,00%	35,00%
20	MAROLLAIS S.C.	13	7	20	65,00%	35,00%

Top 20 Clubs - Licence U15

Place	CLUB	MASCULIN	FEMININ	TOTAL	% Masculin	% Féminin
1	LE MANS SCM	50	0	50	100,00%	0,00%
2	LA FERTE BERNARD V.S.	31	16	47	65,96%	34,04%
3	LE MANS SAINT PAVIN	29	18	47	61,70%	38,30%
4	COULAINES J.S.	24	21	45	53,33%	46,67%
5	LA CHAPELLE ST AUBIN	31	12	43	72,09%	27,91%
6	LE MANS JALT	40	0	40	100,00%	0,00%
7	LE MANS C.S.S.G.	27	10	37	72,97%	27,03%
8	LE MANS J.C.M.	25	12	37	67,57%	32,43%
9	FRESNAY /SARTHE	21	16	37	56,76%	43,24%
10	CERANS YVRE BASKET	22	14	36	61,11%	38,89%
11	BASKET CLUB ROEZEEN	22	14	36	61,11%	38,89%
12	RUAUDIN JEUNESSES SPORTIVE	23	12	35	65,71%	34,29%
13	SABLE BASKET	19	15	34	55,88%	44,12%
14	LA FLECHE US	20	13	33	60,61%	39,39%
15	CONLIE B.C.	26	5	31	83,87%	16,13%
16	BASKET BALL CLUB CHANGÉEN	22	8	30	73,33%	26,67%
17	ARNAGE U.S.	23	6	29	79,31%	20,69%
18	LE MANS A.S.MADELEINE	20	9	29	68,97%	31,03%
19	BOULOIRE US	22	7	29	75,86%	24,14%
20	BASKET CANTONAL MALICORNAIS	21	6	27	77,78%	22,22%



CD 72

Date d'édition

01/06/2024

Crédit Mutuel
PARTENAIRE OFFICIEL

Top 20 Clubs - Licence U13

Place	CLUB	MASCULIN	FEMININ	TOTAL	% Masculin	% Féminin
1	LE MANS C.S.S.G.	26	26	52	50,00%	50,00%
2	LE MANS JALT	37	14	51	72,55%	27,45%
3	LA FERTE BERNARD V.S.	30	14	44	68,18%	31,82%
4	LA CHAPELLE ST AUBIN	29	12	41	70,73%	29,27%
5	LE MANS J.C.M.	26	12	38	68,42%	31,58%
6	LE MANS SCM	38	0	38	100,00%	0,00%
7	JOUE L'ABBE MONTBIZOT	23	12	35	65,71%	34,29%
8	LE MANS SAINT PAVIN	25	10	35	71,43%	28,57%
9	RUAUDIN JEUNESSES SPORTIVE	21	13	34	61,76%	38,24%
10	FRESNAY /SARTHE	21	13	34	61,76%	38,24%
11	ECOMMOY K.B.C.	18	16	34	52,94%	47,06%
12	LA FLECHE US	16	17	33	48,48%	51,52%
13	CONLIE B.C.	20	13	33	60,61%	39,39%
14	BASKET BALL CLUB CHANGÉEN	18	15	33	54,55%	45,45%
15	COULAINES J.S.	18	14	32	56,25%	43,75%
16	SABLE BASKET	20	12	32	62,50%	37,50%
17	CHATEAU DU LOIR C.O.C.	19	10	29	65,52%	34,48%
18	BASKET CLUB ROEZEEN	9	20	29	31,03%	68,97%
19	ARNAGE U.S.	17	10	27	62,96%	37,04%
20	BOULOIRE US	24	3	27	88,89%	11,11%

Top 20 Clubs - Licence U11

Place	CLUB	MASCULIN	FEMININ	TOTAL	% Masculin	% Féminin
1	LE MANS C.S.S.G.	41	11	52	78,85%	21,15%
2	LA CHAPELLE ST AUBIN	30	16	46	65,22%	34,78%
3	LE MANS JALT	38	7	45	84,44%	15,56%
4	RUAUDIN JEUNESSES SPORTIVE	34	7	41	82,93%	17,07%
5	LA FERTE BERNARD V.S.	30	8	38	78,95%	21,05%
6	LE MANS SCM	32	4	36	88,89%	11,11%
7	LE MANS A.S.MADELEINE	23	13	36	63,89%	36,11%
8	SABLE BASKET	25	11	36	69,44%	30,56%
9	FRESNAY /SARTHE	19	17	36	52,78%	47,22%
10	GUECELARD B.B.C.	22	13	35	62,86%	37,14%
11	JOUE L'ABBE MONTBIZOT	24	10	34	70,59%	29,41%
12	COULAINES J.S.	17	16	33	51,52%	48,48%
13	LE MANS SAINT PAVIN	18	15	33	54,55%	45,45%
14	ANILLE BRAYE BASKET	19	14	33	57,58%	42,42%
15	CONLIE B.C.	22	11	33	66,67%	33,33%
16	ROUILLON E.G	19	13	32	59,38%	40,63%
17	BASKET BALL CLUB CHANGÉEN	15	16	31	48,39%	51,61%
18	LE MANS J.C.M.	19	11	30	63,33%	36,67%
19	ECOMMOY K.B.C.	22	8	30	73,33%	26,67%
20	BASKET CLUB ROEZEEN	19	11	30	63,33%	36,67%

Top 20 Clubs - Licence U9

Place	CLUB	MASCULIN	FEMININ	TOTAL	% Masculin	% Féminin
1	FRESNAY /SARTHE	24	14	38	63,16%	36,84%
2	LE MANS C.S.S.G.	21	16	37	56,76%	43,24%
3	RUAUDIN JEUNESSES SPORTIVE	20	16	36	55,56%	44,44%
4	LA FLECHE US	24	9	33	72,73%	27,27%
5	LE MANS SAINT PAVIN	22	10	32	68,75%	31,25%
6	LA CHAPELLE ST AUBIN	23	9	32	71,88%	28,13%
7	GUECELARD B.B.C.	16	12	28	57,14%	42,86%
8	COULAINES J.S.	18	9	27	66,67%	33,33%
9	BASKET CLUB ROEZEEN	14	11	25	56,00%	44,00%
10	JOUE L'ABBE MONTBIZOT	16	8	24	66,67%	33,33%
11	LA FERTE BERNARD V.S.	11	12	23	47,83%	52,17%
12	BOULOIRE US	17	6	23	73,91%	26,09%
13	NEUVILLE BASKET ASSOCIATION	14	8	22	63,64%	36,36%
14	ARNAGE U.S.	14	7	21	66,67%	33,33%
15	LE MANS SCM	15	6	21	71,43%	28,57%
16	SABLE BASKET	17	4	21	80,95%	19,05%
17	LOUE-BRULON	15	6	21	71,43%	28,57%
18	CERANS YVRE BASKET	14	6	20	70,00%	30,00%
19	BASKET BALL CLUB CHANGÉEN	14	6	20	70,00%	30,00%
20	LE MANS JALT	16	3	19	84,21%	15,79%

Top 20 Clubs - Licence U7

Place	CLUB	MASCULIN	FEMININ	TOTAL	% Masculin	% Féminin
1	LA CHAPELLE ST AUBIN	32	12	44	72,73%	27,27%
2	JOUE L'ABBE MONTBIZOT	28	13	41	68,29%	31,71%
3	LA FLECHE US	29	11	40	72,50%	27,50%
4	FRESNAY /SARTHE	23	16	39	58,97%	41,03%
5	BASKET CLUB ROEZEEN	25	11	36	69,44%	30,56%
6	RUAUDIN JEUNESSES SPORTIVE	27	8	35	77,14%	22,86%
7	GUECELARD B.B.C.	20	11	31	64,52%	35,48%
8	LE MANS JALT	24	3	27	88,89%	11,11%
9	LE MANS SAINT PAVIN	15	9	24	62,50%	37,50%
10	LA FERTE BERNARD V.S.	16	7	23	69,57%	30,43%
11	ETIVALE BASKET CLUB	18	5	23	78,26%	21,74%
12	CERANS YVRE BASKET	17	4	21	80,95%	19,05%
13	LE MANS A.S.MADELEINE	15	3	18	83,33%	16,67%
14	ARNAGE U.S.	10	6	16	62,50%	37,50%
15	LE MANS J.C.M.	11	5	16	68,75%	31,25%
16	BASKET CANTONAL MALICORNAIS	10	5	15	66,67%	33,33%
17	ECOMMOY K.B.C.	11	4	15	73,33%	26,67%
18	ST MARS D OUTILLE LES MOUETTES	13	1	14	92,86%	7,14%
19	SABLE BASKET	9	5	14	64,29%	35,71%
20	BOULOIRE US	10	4	14	71,43%	28,57%

Top 20 Clubs - Licence Détente

Place	CLUB	MASCULIN	FEMININ	TOTAL	% Masculin	% Féminin
1	LE MANS A.S.MADELEINE	40	10	50	80,00%	20,00%
2	JOUE L'ABBE MONTBIZOT	7	31	38	18,42%	81,58%
3	FRESNAY /SARTHE	7	28	35	20,00%	80,00%
4	BASKET BALL CLUB CHANGÉEN	9	22	31	29,03%	70,97%
5	LE MANS GSOS	3	26	29	10,34%	89,66%
6	BASKET CLUB ROEZEEN	18	10	28	64,29%	35,71%
7	LA FERTE BERNARD V.S.	5	19	24	20,83%	79,17%
8	SABLE BASKET	9	14	23	39,13%	60,87%
9	CERANS YVRE BASKET	5	17	22	22,73%	77,27%
10	LE MANS S.L.B.	1	21	22	4,55%	95,45%
11	LA CHAPELLE ST AUBIN	0	20	20	0,00%	100,00%
12	CONLIE B.C.	6	13	19	31,58%	68,42%
13	ASCE MMA	0	19	19	0,00%	100,00%
14	LE MANS JALT	2	11	13	15,38%	84,62%
15	SILLE LE PHILIPPE B.C	2	10	12	16,67%	83,33%
16	LE MANS SAINT PAVIN	3	7	10	30,00%	70,00%
17	ROUILLON E.G	1	9	10	10,00%	90,00%
18	ANILLE BRAYE BASKET	0	9	9	0,00%	100,00%
19	LE GRAND LUCE UNION SPORTIVE	3	6	9	33,33%	66,67%
20	LA FLECHE US	2	6	8	25,00%	75,00%

Top 20 Clubs - Licence Non Joueur

Place	CLUB	MASCULIN	FEMININ	TOTAL	% Masculin	% Féminin
1	LE MANS SCM	45	14	59	76,27%	23,73%
2	COULAINES J.S.	29	15	44	65,91%	34,09%
3	LE MANS A.S.MADELEINE	19	14	33	57,58%	42,42%
4	RUAUDIN JEUNESSES SPORTIVE	17	7	24	70,83%	29,17%
5	LE MANS C.S.S.G.	16	6	22	72,73%	27,27%
6	LE MANS JALT	17	5	22	77,27%	22,73%
7	LA CHAPELLE ST AUBIN	20	2	22	90,91%	9,09%
8	SOM BASKET-BALL	10	11	21	47,62%	52,38%
9	BASKET CLUB ROEZEEN	10	11	21	47,62%	52,38%
10	GUECELARD B.B.C.	11	7	18	61,11%	38,89%
11	FRESNAY /SARTHE	7	11	18	38,89%	61,11%
12	LA FLECHE US	12	5	17	70,59%	29,41%
13	JOUE L'ABBE MONTBIZOT	9	7	16	56,25%	43,75%
14	ALLONNES J.S.	4	10	14	28,57%	71,43%
15	LA FERTE BERNARD V.S.	12	2	14	85,71%	14,29%
16	ROUILLON E.G	5	9	14	35,71%	64,29%
17	LAIGNE ST GERVAIS CO	9	5	14	64,29%	35,71%
18	SABLE BASKET	7	7	14	50,00%	50,00%
19	BEAUMONT A.S.	5	8	13	38,46%	61,54%
20	LE MANS J.C.M.	7	6	13	53,85%	46,15%



Le club ayant le plus de...

licenciés	est	LE MANS C.S.S.G.	(362)	soit	4%	des licenciés sarthois		
seniors	est	LE MANS SAINT PAVIN	(83)	soit	7%	des seniors sarthois	et	25% de l'effectif du club
U20	est	LE MANS J.C.M.	(14)	soit	9%	des U20 sarthois	et	6% de l'effectif du club
U18	est	LA CHAPELLE ST AUBIN	(30)	soit	7%	des U18 sarthois	et	8% de l'effectif du club
U17	est	LE MANS SCM	(53)	soit	7%	des U17 sarthois	et	17% de l'effectif du club
U15	est	LE MANS SCM	(50)	soit	5%	des U15 sarthois	et	16% de l'effectif du club
U13	est	LE MANS C.S.S.G.	(52)	soit	5%	des U13 sarthois	et	14% de l'effectif du club
U11	est	LE MANS C.S.S.G.	(52)	soit	5%	des U11 sarthois	et	14% de l'effectif du club
U9	est	FRESNAY /SARTHE	(38)	soit	5%	des U9 sarthois	et	13% de l'effectif du club
U7	est	LA CHAPELLE ST AUBIN	(44)	soit	7%	des U7 sarthois	et	12% de l'effectif du club
détente	est	LE MANS A.S.MADELEINE	(50)	soit	10%	des détente sarthois	et	19% de l'effectif du club
non joueurs	est	LE MANS SCM	(59)	soit	9%	des non joueurs sarthois	et	19% de l'effectif du club

Le club ayant le plus de...

licenciés masculins	est	LE MANS SCM	(281)	soit	3%	des licenciés masculins sarthois	et	90% de l'effectif du club
seniors masculins	est	LE MANS C.S.S.G.	(61)	soit	7%	des seniors masculins sarthois	et	17% de l'effectif du club
U20 masculins	est	LE MANS C.S.S.G.	(12)	soit	12%	des U20 masculins sarthois	et	3% de l'effectif du club
U18 masculins	est	LA CHAPELLE ST AUBIN	(22)	soit	7%	des U18 masculins sarthois	et	6% de l'effectif du club
U17 masculins	est	LE MANS SCM	(52)	soit	9%	des U17 masculins sarthois	et	17% de l'effectif du club
U15 masculins	est	LE MANS SCM	(50)	soit	7%	des U15 masculins sarthois	et	16% de l'effectif du club
U13 masculins	est	LE MANS SCM	(38)	soit	6%	des U13 masculins sarthois	et	12% de l'effectif du club
U11 masculins	est	LE MANS C.S.S.G.	(41)	soit	6%	des U11 masculins sarthois	et	11% de l'effectif du club
U9 masculins	est	LA FLECHE US	(24)	soit	4%	des U9 masculins sarthois	et	9% de l'effectif du club
U7 masculins	est	LA CHAPELLE ST AUBIN	(32)	soit	6%	des U7 masculins sarthois	et	9% de l'effectif du club
détentes masculins	est	LE MANS A.S.MADELEINE	(40)	soit	30%	des détente masculins sarthois	et	15% de l'effectif du club
non joueurs masculins	est	LE MANS SCM	(45)	soit	12%	des non joueurs masculins sarthois	et	14% de l'effectif du club

Le club ayant le plus de...

licenciés féminins	est	LE MANS SAINT PAVIN	(131)	soit	2%	des licenciés féminins sarthois	et	39% de l'effectif du club
seniors féminins	est	LE MANS SAINT PAVIN	(34)	soit	10%	des seniors féminins sarthois	et	10% de l'effectif du club
juniors féminins	est	LA FLECHE US	(7)	soit	16%	des juniors féminins sarthois	et	3% de l'effectif du club
U18 féminins	est	COULAINES J.S.	(9)	soit	8%	des U18 féminins sarthois	et	3% de l'effectif du club
U17 féminins	est	BASKET BALL CLUB CHANGÉEN	(20)	soit	9%	des U17 féminins sarthois	et	8% de l'effectif du club
U15 féminins	est	COULAINES J.S.	(21)	soit	7%	des U15 féminins sarthois	et	7% de l'effectif du club
U13 féminins	est	LE MANS C.S.S.G.	(26)	soit	7%	des U13 féminins sarthois	et	7% de l'effectif du club
U11 féminins	est	FRESNAY /SARTHE	(17)	soit	5%	des U11 féminins sarthois	et	6% de l'effectif du club
U9 féminins	est	LE MANS C.S.S.G.	(16)	soit	6%	des U9 féminins sarthois	et	4% de l'effectif du club
U7 féminins	est	FRESNAY /SARTHE	(16)	soit	9%	des U7 féminins sarthois	et	5% de l'effectif du club
détentes féminins	est	JOUE L'ABBE MONTBIZOT	(31)	soit	9%	des détente féminins sarthois	et	13% de l'effectif du club
non joueurs féminins	est	COULAINES J.S.	(15)	soit	6%	des non joueurs féminins sarthois	et	5% de l'effectif du club



CLUB	ADULTES					JEUNES							MINI BASKET					Nb Lic Total
	SENIORS	DETENTE	DIRIGEANT	TOTAL	% Adultes	U20	U18	U17	U15	U13	TOTAL	% Jeunes	U11	U9	U7	TOTAL	% Mini Basket	
ALLONNES J.S.	1	1	14	16	22%	-	8	5	13	2	28	38%	21	8	-	29	40%	73
ARNAGE U.S.	33	7	10	50	25%	4	15	12	29	27	87	44%	24	21	16	61	31%	198
BEAUMONT A.S.	15	1	13	29	22%	-	9	12	16	21	58	45%	16	17	9	42	33%	129
CHATEAU DU LOIR C.O.C.	16	1	11	28	19%	3	5	26	22	29	85	58%	16	13	4	33	23%	146
COULAINES J.S.	48	1	44	93	32%	2	9	39	45	32	127	44%	33	27	9	69	24%	289
CERANS YVRE BASKET	7	22	5	34	17%	1	11	37	36	19	104	53%	16	20	21	57	29%	195
LA FERTE BERNARD V.S.	32	24	14	70	24%	6	14	22	47	44	133	46%	38	23	23	84	29%	287
LA FLECHE US	23	8	17	48	18%	9	21	30	33	33	126	47%	23	33	40	96	36%	270
GUECELARD B.B.C.	32	7	18	57	28%	1	5	21	9	16	52	26%	35	28	31	94	46%	203
JOUE L'ABBE MONTBIZOT	29	38	16	83	35%	-	1	-	20	35	56	24%	34	24	41	99	42%	238
MAMERS S.A.	35	-	3	38	25%	1	15	13	21	20	70	46%	23	9	13	45	29%	153
LE MANS SAINT PAVIN	83	10	12	105	31%	11	20	31	47	35	144	43%	33	32	24	89	26%	338
MONTFORT SPORT BASKET	24	-	6	30	34%	2	3	19	2	18	44	49%	12	3	-	15	17%	89
LE MANS S.L.B.	3	22	-	25	96%	-	-	1	-	-	1	4%	-	-	-	0	0%	26
LE MANS C.S.S.G.	77	5	22	104	29%	12	21	35	37	52	157	43%	52	37	12	101	28%	362
LE MANS GSOS	47	29	9	85	42%	5	10	20	14	21	70	35%	24	15	7	46	23%	201
LE MANS JALT	29	13	22	64	21%	7	19	31	40	51	148	49%	45	19	27	91	30%	303
LE MANS J.C.M.	27	-	13	40	17%	14	17	20	37	38	126	55%	30	19	16	65	28%	231
LE MANS SCM	29	-	59	88	28%	5	9	53	50	38	155	50%	36	21	12	69	22%	312
ROUILLON E.G	13	10	14	37	32%	-	-	-	3	19	22	19%	32	15	9	56	49%	115
ANILLE BRAYE BASKET	21	9	9	39	28%	3	10	2	14	10	39	28%	33	17	12	62	44%	140
SAINT MARS LA BRIERE US	12	-	-	12	100%	-	-	-	-	-	0	0%	-	-	-	0	0%	12
ST MARS D OUILLE LES MOUETTES	50	-	6	56	34%	2	17	6	16	22	63	38%	14	18	14	46	28%	165
SILLE LE PHILIPPE B.C	10	12	5	27	40%	1	2	-	5	11	19	28%	12	4	5	21	31%	67
LE MANS A.S.MADELEINE	22	50	33	105	39%	6	6	31	29	20	92	35%	36	15	18	69	26%	266
CONLIE B.C.	24	19	13	56	26%	2	10	22	31	33	98	46%	33	15	11	59	28%	213
CD72 – HORS ASSOCIATION – SARTHE	1	-	11	12	100%	-	-	-	-	-	0	0%	-	-	-	0	0%	12
BASKET BALL CLUB CHANGÉEN	54	31	11	96	38%	2	9	31	30	33	105	41%	31	20	4	55	21%	256
RUAUDIN JEUNESSES SPORTIVE	28	5	24	57	21%	5	8	17	35	34	99	37%	41	36	35	112	42%	268
BASKET CANTONAL MALICORNAIS	20	-	6	26	21%	-	6	17	27	12	62	50%	7	14	15	36	29%	124
LA CHARTRE A.S.	2	3	2	7	13%	-	1	1	23	10	35	65%	7	5	-	12	22%	54
LAIGNE ST GERVAIS CO	13	-	14	27	35%	1	9	5	8	5	28	36%	16	7	-	23	29%	78
LE GRAND LUCE UNION SPORTIVE	1	9	3	13	23%	-	-	8	1	15	24	43%	15	2	2	19	34%	56
MANSIGNE BASKET CLUB	32	-	3	35	55%	-	-	-	13	5	18	28%	4	4	3	11	17%	64
SABLE BASKET	27	23	14	64	27%	1	12	20	34	32	99	42%	36	21	14	71	30%	234
SOM BASKET-BALL	17	-	21	38	40%	5	2	8	7	19	41	43%	13	4	-	17	18%	96
CHAMPAGNE ES	12	1	9	22	19%	2	8	4	17	19	50	42%	19	16	11	46	39%	118
MULSANNE BASKET 2000	25	-	12	37	26%	4	18	14	18	13	67	48%	15	11	10	36	26%	140
SAVIGNE L'VEVQUE B.C.	15	-	4	19	22%	1	1	12	8	9	31	35%	13	19	6	38	43%	88
ETIVAL BASKET CLUB	22	5	11	38	22%	5	4	12	23	22	66	39%	27	17	23	67	39%	171
FRESNAY /SARTHE	22	35	18	75	25%	5	11	22	37	34	109	37%	36	38	39	113	38%	297
LA CHAPELLE ST AUBIN	31	20	22	73	20%	6	30	44	43	41	164	46%	46	32	44	122	34%	359
ECCOMMOY K.B.C.	31	-	10	41	25%	-	3	9	12	34	58	36%	30	18	15	63	39%	162
MAROLLAIS S.C.	9	-	10	19	17%	1	8	20	16	13	58	51%	22	14	1	37	32%	114
BASKET CLUB ROEZEEN	27	28	21	76	27%	4	19	22	36	29	110	40%	30	25	36	91	33%	277
BOULOIRE US	11	8	13	32	22%	3	1	6	29	27	66	46%	10	23	14	47	32%	145
NEUVILLE BASKET ASSOCIATION	38	-	11	49	38%	4	6	4	9	14	37	29%	10	22	11	43	33%	129
LOUE-BRULON	19	7	10	36	27%	2	6	3	17	18	46	35%	14	21	14	49	37%	131
ASCE MMA	-	19	-	19	100%	-	-	-	-	-	0	0%	-	-	-	0	0%	19
SETRAM U.S.	2	3	-	5	100%	-	-	-	-	-	0	0%	-	-	-	0	0%	5
TOTAL SARTHE	1201	486	648	2335	35%	148	419	767	1059	1084	3477	39%	1113	822	671	2606	29%	8418

Rang	CLUB	MASCULIN	FEMININ	TOTAL	% Masculin	% Féminin
1	LE MANS C.S.S.G.	254	108	362	70,17%	29,83%
2	LA CHAPELLE ST AUBIN	266	93	359	74,09%	25,91%
3	LE MANS SAINT PAVIN	207	131	338	61,24%	38,76%
4	LE MANS SCM	281	31	312	90,06%	9,94%
5	LE MANS JALT	269	34	303	88,78%	11,22%
6	FRESNAY /SARTHE	178	119	297	59,93%	40,07%
7	COULAINES J.S.	165	124	289	57,09%	42,91%
8	LA FERTE BERNARD V.S.	203	84	287	70,73%	29,27%
9	BASKET CLUB ROEZEEN	163	114	277	58,84%	41,16%
10	LA FLECHE US	174	96	270	64,44%	35,56%
11	RUAUDIN JEUNESSES SPORTIVE	192	76	268	71,64%	28,36%
12	LE MANS A.S.MADELEINE	156	110	266	58,65%	41,35%
13	BASKET BALL CLUB CHANGÉEN	163	93	256	63,67%	36,33%
14	JOUE L'ABBE MONTBIZOT	168	70	238	70,59%	29,41%
15	SABLE BASKET	147	87	234	62,82%	37,18%
16	LE MANS J.C.M.	165	66	231	71,43%	28,57%
17	CONLIE B.C.	162	51	213	76,06%	23,94%
18	GUECELARD B.B.C.	122	81	203	60,10%	39,90%
19	LE MANS GSOS	143	58	201	71,14%	28,86%
20	ARNAGE U.S.	141	57	198	71,21%	28,79%
21	CERANS YVRE BASKET	128	67	195	65,64%	34,36%
22	ETIVAL BASKET CLUB	114	57	171	66,67%	33,33%
23	ST MARS D OUTILLE LES MOUETTES	130	35	165	78,79%	21,21%
24	ECOMMOY K.B.C.	95	67	162	58,64%	41,36%
25	MAMERS S.A.	103	50	153	67,32%	32,68%
26	CHATEAU DU LOIR C.O.C.	107	39	146	73,29%	26,71%
27	BOULOIRE US	109	36	145	75,17%	24,83%
28	ANILLE BRAYE BASKET	92	48	140	65,71%	34,29%
29	MULSANNE BASKET 2000	105	35	140	75,00%	25,00%
30	LOUE-BRULON	108	23	131	82,44%	17,56%
31	BEAUMONT A.S.	88	41	129	68,22%	31,78%
32	NEUVILLE BASKET ASSOCIATION	100	29	129	77,52%	22,48%
33	BASKET CANTONAL MALICORNAIS	84	40	124	67,74%	32,26%
34	CHAMPAGNE ES	89	29	118	75,42%	24,58%
35	ROUILLON E.G	70	45	115	60,87%	39,13%
36	MAROLLAIS S.C.	72	42	114	63,16%	36,84%
37	SOM BASKET-BALL	12	84	96	12,50%	87,50%
38	MONTFORT SPORT BASKET	49	40	89	55,06%	44,94%
39	SAVIGNE L'EVEQUE B.C.	69	19	88	78,41%	21,59%
40	LAIGNE ST GERVAIS CO	61	17	78	78,21%	21,79%
41	ALLONNES J.S.	42	31	73	57,53%	42,47%
42	SILLE LE PHILIPPE B.C	48	19	67	71,64%	28,36%
43	MANSIGNE BASKET CLUB	46	18	64	71,88%	28,13%
44	LE GRAND LUCE UNION SPORTIVE	43	13	56	76,79%	23,21%
45	LA CHARTRE A.S.	28	26	54	51,85%	48,15%
46	LE MANS S.L.B.	25	1	26	96,15%	3,85%
47	ASCE MMA	19	0	19	100,00%	0,00%
48	SAINT MARS LA BRIERE US	11	1	12	91,67%	8,33%
49	CD72 – HORS ASSOCIATION – SARTHE	9	3	12	75,00%	25,00%
50	SETRAM U.S.	5	0	5	100,00%	0,00%
51						
52						
53						
54						
55						
56						
57						
58						
Total		5780	2638	8418	68,66%	31,34%





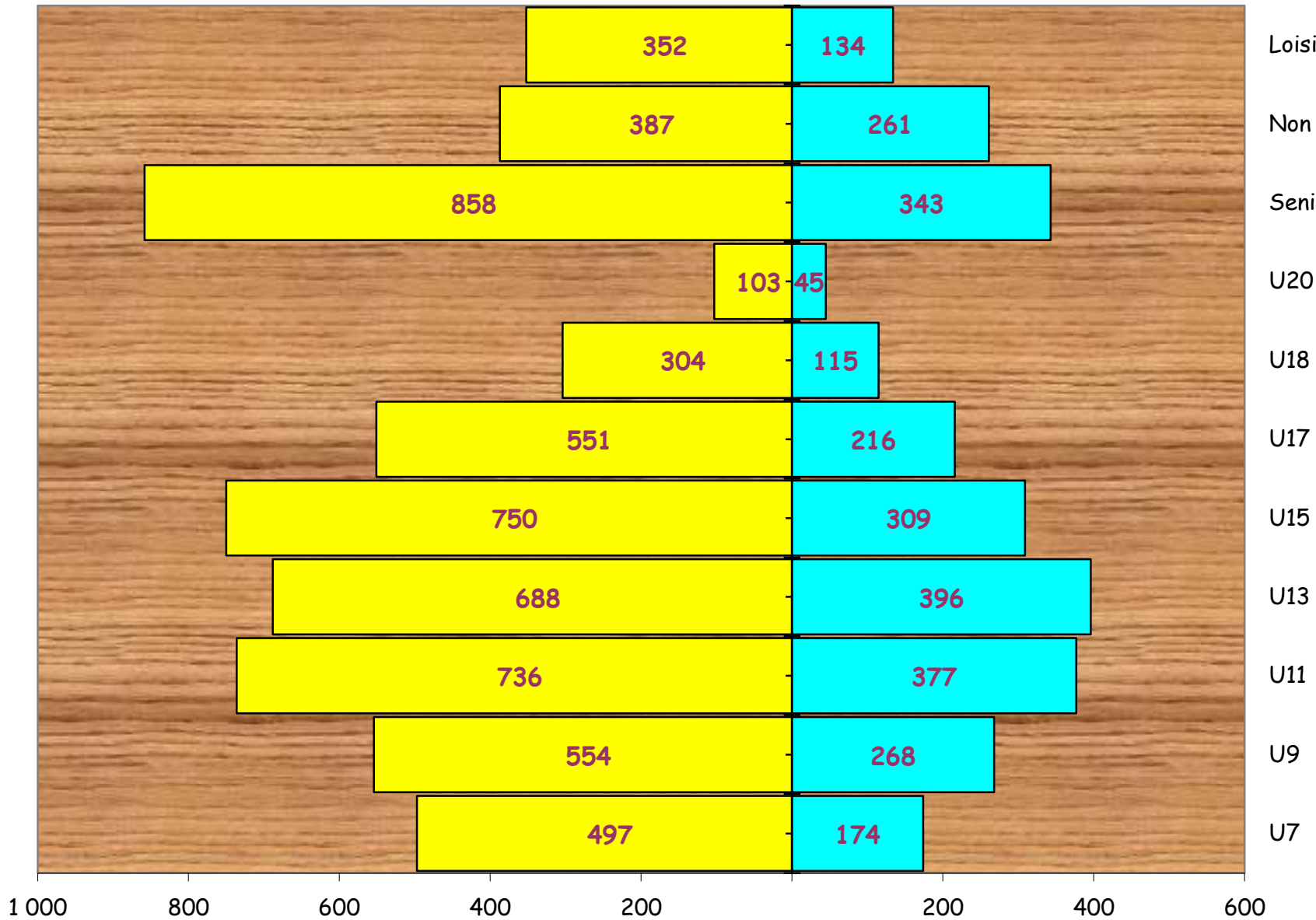
ETAT COMPARATIF sur 2 saisons des licenciés Sarthois

	SAISON				COMPARAISON	
	2022 / 2023 (chiffres en fin de saison)		2023 / 2024 (chiffres au 01/06/2024)		Ecart	%
CLUBS	51		50		-1	-2,00%
Masculin	5 559	69,25%	5 780	68,66%	221	3,82%
Féminin	2 469	30,75%	2 638	31,34%	169	6,41%
TOTAL	8 028		8 418		390	4,63%

CATEGORIES	MASCULINS			FEMININS		
	Saison 22/23	Saison 23/24	écart	Saison 22/23	Saison 23/24	écart
SENIORS	866	858	-8	321	343	22
U20	76	103	27	34	45	11
U18	300	304	4	95	115	20
U17	488	551	63	218	216	-2
U15	704	750	46	272	309	37
U13	659	688	29	366	396	30
U11	718	736	18	336	377	41
U9	555	554	-1	267	268	1
U7	540	497	-43	195	174	-21
DETENTE	296	352	56	117	134	17
NON-JOUEURS	357	387	30	248	261	13
TOTAL	5 559	5 780	221	2 469	2 638	169

Moyenne de licenciés par clubs	168,36
--------------------------------	---------------

Représentation par catégorie et sexe - Saison 2023-2024



Loisir/Entreprise/VxE

Non Joueur

Seniors

U20

U18

U17

U15

U13

U11


U9

U7



■ MASCULIN
■ FEMININ

Graphe par catégorie et sexe



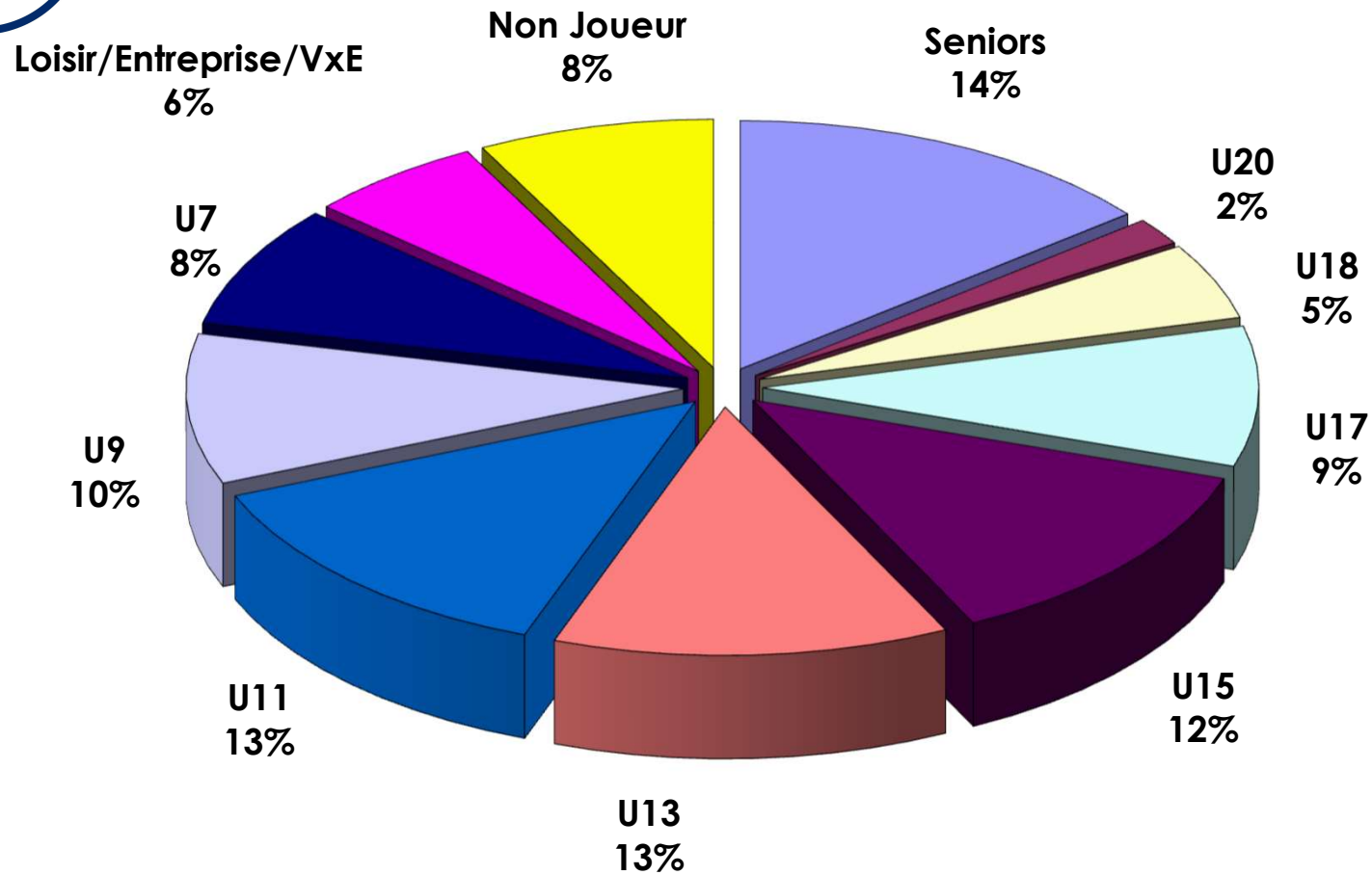
CD 72

Crédit Mutuel
PARTENAIRE OFFICIEL

Edition du 01/06/2024



Représentation par catégories Saison 2023-2024

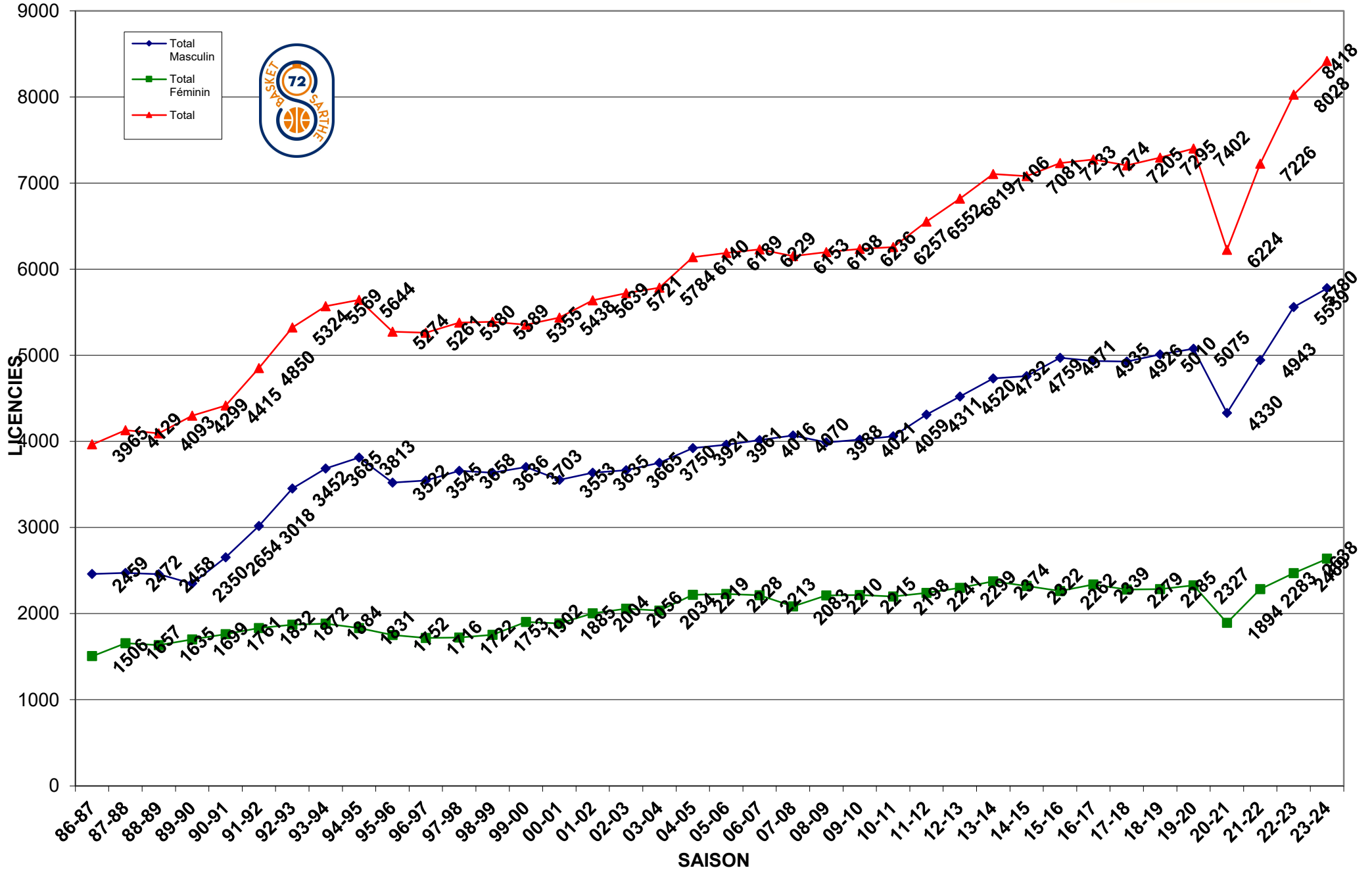




Représentation par type - saison 2023-2024

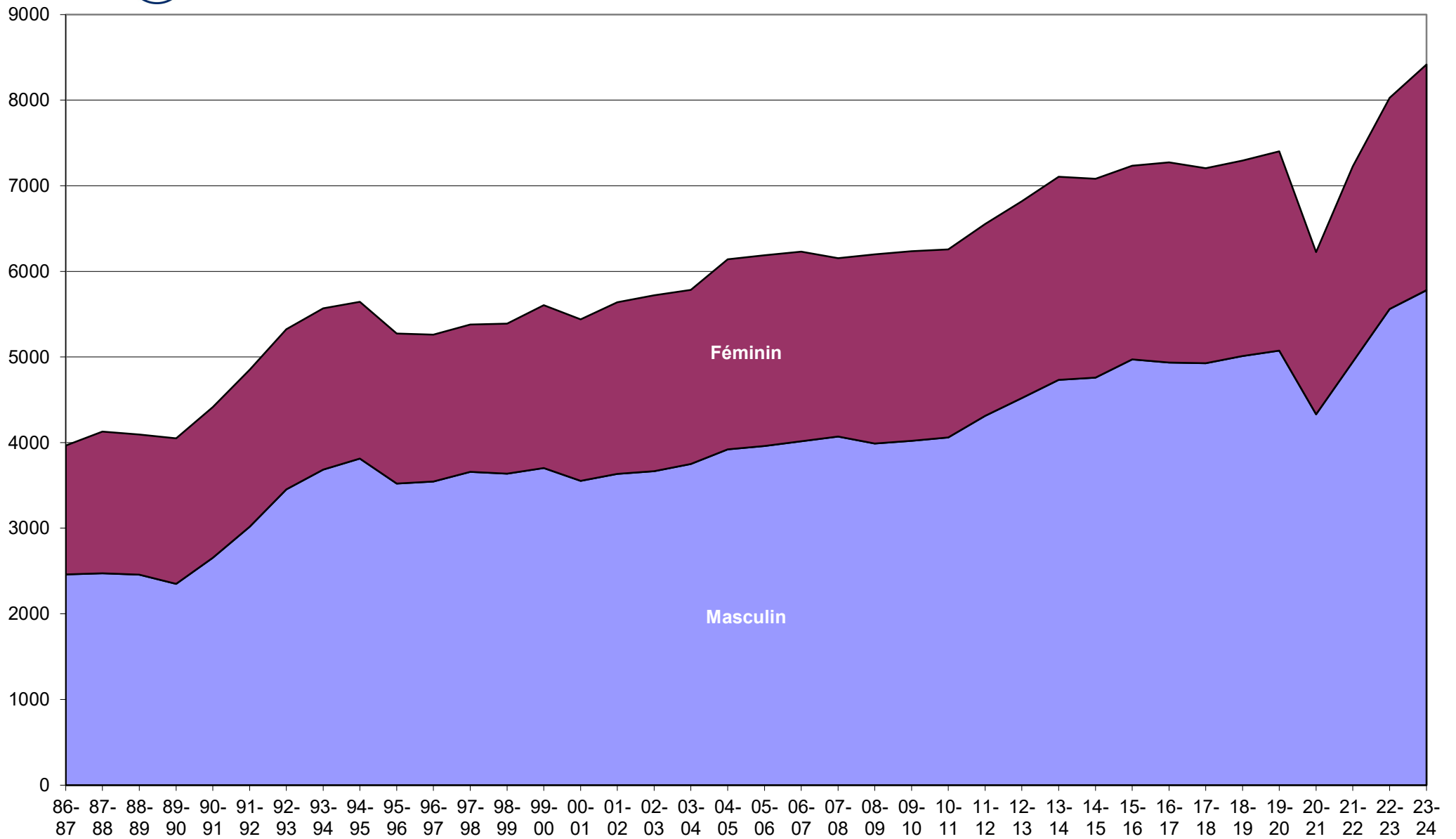


Evolution des licenciés depuis les 38 dernières saisons





Evolution par sexe sur les 38 dernières saisons





Crédit Mutuel
PARTENAIRE OFFICIEL

Saison	Total Masculin	Total Féminin	Total	% Augmentation	Différence
31-32	0	0	52	100,00%	52
32-33	0	0	83	37,35%	31
33-34	0	0	0	0,00%	-83
34-35	0	0	0	0,00%	0
35-36	0	0	0	0,00%	0
36-37	0	0	0	0,00%	0
37-38	0	0	0	0,00%	0
38-39	0	0	0	0,00%	0
39-40	0	0	0	0,00%	0
40-41	0	0	0	0,00%	0
41-42	0	0	0	0,00%	0
42-43	0	0	0	0,00%	0
43-44	0	0	0	0,00%	0
44-45	0	0	0	0,00%	0
45-46	0	0	0	0,00%	0
46-47	0	0	0	0,00%	0
47-48	0	0	52	100,00%	52
48-49	0	0	0	0,00%	-52
49-50	0	0	931	100,00%	931
50-51	0	0	935	0,43%	4
51-52	0	0	911	-2,63%	-24
52-53	0	0	792	-15,03%	-119
53-54	0	0	0	0,00%	-792
54-55	0	0	0	0,00%	0
55-56	0	0	0	0,00%	0
56-57	0	0	0	0,00%	0
57-58	0	0	0	0,00%	0
58-59	0	0	996	100,00%	996
59-60	0	0	0	0,00%	-996
60-61	0	0	0	0,00%	0
61-62	0	0	1258	100,00%	1258
62-63	0	0	1249	-0,72%	-9
63-64	0	0	0	0,00%	-1249
64-65	0	0	0	0,00%	0
65-66	0	0	1309	100,00%	1309
66-67	0	0	1355	3,39%	46
67-68	0	0	1759	22,97%	404
68-69	0	0	2104	16,40%	345
69-70	0	0	2032	-3,54%	-72
70-71	0	0	2120	4,15%	88
71-72	0	0	2535	16,37%	415
72-73	0	0	2542	0,28%	7
73-74	0	0	2731	6,92%	189
74-75	0	0	2973	8,14%	242
75-76	0	0	3061	2,87%	88
76-77	0	0	2880	-6,28%	-181
77-78	0	0	3208	10,22%	328
78-79	0	0	3471	7,58%	263
79-80	0	0	3770	7,93%	299



Crédit Mutuel
PARTENAIRE OFFICIEL

Saison	Total Masculin	Total Féminin	Total	% Augmentation	Différence
80-81	0	0	3977	5,20%	207
81-82	0	0	3987	0,25%	10
82-83	0	0	3883	-2,68%	-104
83-84	2349	1709	4058	4,31%	175
84-85	2586	1749	4335	6,39%	277
85-86	2714	1778	4492	3,50%	157
86-87	2459	1506	3965	-13,29%	-527
87-88	2472	1657	4129	3,97%	164
88-89	2458	1635	4093	-0,88%	-36
89-90	2350	1699	4299	4,79%	206
90-91	2654	1761	4415	2,63%	116
91-92	3018	1832	4850	8,97%	435
92-93	3452	1872	5324	8,90%	474
93-94	3685	1884	5569	4,40%	245
94-95	3813	1831	5644	1,33%	75
95-96	3522	1752	5274	-7,02%	-370
96-97	3545	1716	5261	-0,25%	-13
97-98	3658	1722	5380	2,21%	119
98-99	3636	1753	5389	0,17%	9
99-00	3703	1902	5355	-0,63%	-34
00-01	3553	1885	5438	1,53%	83
01-02	3635	2004	5639	3,56%	201
02-03	3665	2056	5721	1,43%	82
03-04	3750	2034	5784	1,09%	63
04-05	3921	2219	6140	5,80%	356
05-06	3961	2228	6189	0,79%	49
06-07	4016	2213	6229	0,64%	40
07-08	4070	2083	6153	-1,24%	-76
08-09	3988	2210	6198	0,73%	45
09-10	4021	2215	6236	0,61%	38
10-11	4059	2198	6257	0,34%	21
11-12	4311	2241	6552	4,50%	295
12-13	4520	2299	6819	3,92%	267
13-14	4732	2374	7106	4,04%	287
14-15	4759	2322	7081	-0,35%	-25
15-16	4971	2262	7233	2,10%	152
16-17	4935	2339	7274	0,56%	41
17-18	4926	2279	7205	-0,96%	-69
18-19	5010	2285	7295	1,23%	90
19-20	5075	2327	7402	1,45%	107
20-21	4330	1894	6224	-18,93%	-1178
21-22	4943	2283	7226	13,87%	1002
22-23	5559	2469	8028	9,99%	802
23-24	5780	2638	8418	4,63%	390



COMPARATIF SUR 8 SAISONS

	MASCULINS								FEMININS							
	Saison 16/17	Saison 17/18	Saison 18/19	Saison 19/20	Saison 20/21	Saison 21/22	Saison 22/23	Saison 23/24	Saison 16/17	Saison 17/18	Saison 18/19	Saison 19/20	Saison 20/21	Saison 21/22	Saison 22/23	Saison 23/24
SENIORS	887	861	877	881	849	862	866	858	336	317	341	361	301	315	321	343
U20	55	84	71	91	89	95	76	103	26	28	25	21	31	27	34	45
U18	216	227	246	276	273	273	300	304	105	111	103	111	108	129	95	115
U17	391	424	427	474	469	435	488	551	204	188	169	228	204	206	218	216
U15	539	535	546	546	476	573	704	750	267	311	300	322	320	271	272	309
U13	597	578	548	578	542	567	659	688	339	316	360	317	236	248	366	396
U11	597	565	602	586	504	618	718	736	358	302	270	281	259	350	336	377
U9	536	499	507	504	384	525	555	554	224	195	219	222	139	250	267	268
U7	474	465	505	501	284	452	540	497	154	172	179	179	96	203	195	174
DETENTE	208	238	254	220	179	264	296	352	91	85	81	64	36	73	117	134
NON-JOUEURS	435	450	425	418	281	279	357	387	235	254	237	221	164	211	248	261
TOTAL	4 935	4 926	5 008	5 075	4 330	4 943	5 559	5 780	2 339	2 279	2 284	2 327	1 894	2 283	2 469	2 638
Ecart		-9	82	67	-745	613	616	221		-60	5	43	-433	389	186	169