



CD 72

Date d'édition 01/08/2024



TABLEAU DE BORD DES LICENCIES

COMITÉ DE LA SARTHE

Ecart sur même période

Fin de saison 2023-2024

2023-2024	2019-2020	2018-2019
+ 314	+ 803	+ 408
21,84%	84,62%	30,36%

ECART - 6679

A la date du : 01/08/2024

	Saison en cours		Saison précédente *	
	2024-2025	%	2023-2024	%
MASCULINS	1 248	71,23%	5 789	68,66%
FEMINIENS	504	28,77%	2 642	31,34%
TOTAL	1 752		8 431	
Seniors	300	17,12%	1 201	14,25%
U21-U20	40	2,28%	148	1,76%
U19-U18	67	3,82%	419	4,97%
U17	194	11,07%	767	9,10%
U15	262	14,95%	1 059	12,56%
U13	226	12,90%	1 084	12,86%
U11	176	10,05%	1 115	13,23%
U9	92	5,25%	827	9,81%
U7	38	2,17%	677	8,03%
Loisir/Entreprise/VsE	123	7,02%	486	5,76%
Non Joueur	234	13,36%	648	7,69%

Catégorie	MASCULIN				FEMININ				Catégorie
	24-25	%	23-24	Ecart	24-25	%	23-24	Ecart	
Seniors	243	19,47%	858	- 615	57	11,31%	343	- 286	Seniors
U21-U20	31	2,48%	103	- 72	9	1,79%	45	- 36	U21-U20
U19-U18	49	3,93%	304	- 255	18	3,57%	115	- 97	U19-U18
U17	149	11,94%	551	- 402	45	8,93%	216	- 171	U17
U15	174	13,94%	750	- 576	88	17,46%	309	- 221	U15
U13	161	12,90%	688	- 527	65	12,90%	396	- 331	U13
U11	126	10,10%	738	- 612	50	9,92%	377	- 327	U11
U9	75	6,01%	557	- 482	17	3,37%	270	- 253	U9
U7	33	2,64%	501	- 468	5	0,99%	176	- 171	U7
Loisir/Entreprise/VsE	69	5,53%	352	- 283	54	10,71%	134	- 80	Loisir/Entreprise/VsE
Non Joueur	138	11,06%	387	- 249	96	19,05%	261	- 165	Non Joueur
TOTAL	1 248	71,23%	5 789	- 4541	504	28,77%	2 642	- 2138	TOTAL

	Masculin	%	Féminin	%	Total
FFBB	NC		NC		
Ligue	NC		NC		
Sarthe	1 248	71,23%	504	28,77%	1 752

La Ligue Pays de Loire représentée NC de la FFBB
 La Sarthe représentée NC de la Ligue Pays de Loire
 La Sarthe représentée NC de la FFBB

Moyenne de licenciés par clubs	38,93
Nombre de clubs pris en compte	45

* les chiffres de 2023-2024 sont ceux de fin de saison

Édité par la Commission Qualifications
Arnelle GAILLON

COMPARATIF SUR DEUX SAISONS A LA MEME DATE							
Saison 2023-2024 au	01/08/2023		écart	Saison 2024-2025 au	01/08/2024		Progression
HOMMES	1 011	70,31%	+ 237	HOMMES	1 248	71,2%	
FEMMES	427	29,69%	+ 77	FEMMES	504	28,8%	18,03%
TOTAL	1 438		+ 314	TOTAL	1 752		21,84%
	Différence		+ 314				21,84%

2024-2025 (répartition des licences de cette saison)		
CREATION	90	5,14%
RENOUVELLEMENTS	1 662	94,86%
DONT MUTATIONS	226	13,60%

Top 10 des licenciés par clubs						100	EFFECTIF >= SAISON n-1		Saison précédente	
Rang	CLUB	MASCULIN	FEMININ	TOTAL	% Masculin	% Féminin	99	EFFECTIF < SAISON n-1		
1	LE MANS SCM	170	12	182	93,41%	6,59%			-38,31%	295
2	LA CHAPELLE ST AUBIN	119	40	159	74,84%	25,16%			-55,08%	354
3	LA FERTE BERNARD V.S.	93	41	134	69,40%	30,60%			-52,31%	281
4	LE MANS JALT	98	8	106	92,45%	7,55%			-65,36%	306
5	LE MANS GSOS	74	29	103	71,84%	28,16%			-44,92%	187
6	BASKET BALL CLUB CHANGÉEN	68	30	98	69,39%	30,61%			-60,16%	246
7	GUECELARD B.B.C.	48	36	84	57,14%	42,86%			-53,59%	181
8	FRESNAY /SARTHE	57	25	82	69,51%	30,49%			-72,48%	298
9	LE MANS A.S.MADELEINE	45	21	66	68,18%	31,82%			-74,12%	255
10	LE MANS J.C.M.	46	19	65	70,77%	29,23%			-65,97%	191
26	SOM BASKET-BALL	1	14	15	6,67%	93,33%			-82,56%	86



CD 72 Date d'édition 01/08/2024

Crédit Mutuel PARTENAIRE OFFICIEL

Table with 10 columns of dates (2023-2024), 2 columns of dates (2024), and 4 columns of statistics (Total 2023, Total 2024, Diff., % Diff.). Rows include clubs like ALLOTTES J.S., ARNAUD U.S., BEAUMONT A.S., CHATEAU DU LOIR C.O.C., COULAINES J.S., CERANS YVRE BASKET, LA FERTE BERNARD V.S., LA FLECHE US, GUECELARD B.S.C., JOUE L'ABBE MONTBIZOT, HAMERS S.A., LE MANS SAINT PAVIN, MONTFORT SPORT BASKET, LE MANS S.L.B., LE MANS C.S.S.G., LE MANS G.S.G., LE MANS JALT, LE MANS J.C.M., LE MANS S.C.M., ROULLON E.G., ANILLE BRAYE BASKET, ST MARS D OUTILLE LES MOUETTES, SILLE LE PHILIPPE B.C., LE MANS A.S.MADELEINE, CONLIE B.C., CD72 - HORS ASSOCIATION - SARTHE, BASKET BALL CLUB CHANGÉEN, RUAUDIN JEUNESSES SPORTIVE, LA CHARTRE A.S., LAIGNE ST GERVAIS CD, ETVAL BASKET CLUB, CHAMPAGNE ES, Mulsanne Basket 2000, SAVIGNÉ L'ÉVÊQUE B.C., ETVAL BASKET CLUB, FRESNAY/SARTHE, LA CHAPELLE ST AUBIN, ECONOMY K.B.C., HAROLAIS S.C., BASKET CLUB ROEEZEN, LOUE-BRULON, COULAINES SUR GÉE BASKET CLUB, and a Total row.



CD 72

Date d'édition

01/08/2024

Crédit Mutuel
PARTENAIRE OFFICIEL

Top 20 des Clubs Sarthois

Top 20 des licenciés par clubs

Place	CLUB	MASCULIN	FEMININ	TOTAL	% Masculin	% Féminin
1	LE MANS SCM	170	12	182	93,41%	6,59%
2	LA CHAPELLE ST AUBIN	119	40	159	74,84%	25,16%
3	LA FERTE BERNARD V.S.	93	41	134	69,40%	30,60%
4	LE MANS JALT	98	8	106	92,43%	7,57%
5	LE MANS GSOS	74	29	103	71,84%	28,16%
6	BASKET BALL CLUB CHANGÉEN	68	30	98	69,39%	30,61%
7	GUECELARD B.B.C.	48	36	84	57,14%	42,86%
8	FRESNAY /SARTHE	57	25	82	69,51%	30,49%
9	LE MANS A.S.MADELEINE	45	21	66	68,18%	31,82%
10	LE MANS J.C.M.	46	19	65	70,77%	29,23%
11	COULAINES J.S.	25	32	57	43,86%	56,14%
12	LA FLECHE US	33	23	56	58,93%	41,07%
13	ARNAGE U.S.	39	16	55	70,91%	29,09%
14	SABLE BASKET	30	22	52	57,69%	42,31%
15	SAVIGNE L'VEVQUE B.C.	34	8	42	80,95%	19,05%
16	JOUE L'ABBE MONTBIZOT	25	14	39	64,10%	35,90%
17	MULSANNE BASKET 2000	32	7	39	82,05%	17,95%
18	ECOMMOY K.B.C.	29	6	35	82,86%	17,14%
19	RUAUDIN JEUNESSES SPORTIVE	21	10	31	67,74%	32,26%
20	CERANS YVRE BASKET	13	11	24	54,17%	45,83%

Top 20 Clubs - Licence Senior

Place	CLUB	MASCULIN	FEMININ	TOTAL	% Masculin	% Féminin
1	BASKET BALL CLUB CHANGÉEN	23	4	29	86,21%	13,79%
2	LE MANS GSOS	24	1	25	96,00%	4,00%
3	LA FERTE BERNARD V.S.	14	4	18	77,78%	22,22%
4	FRESNAY /SARTHE	15	3	18	83,33%	16,67%
5	JOUE L'ABBE MONTBIZOT	12	4	16	75,00%	25,00%
6	MANSIGNE BASKET CLUB	7	6	13	53,85%	46,15%
7	LE MANS C.S.S.G.	9	2	11	81,82%	18,18%
8	LE MANS SCM	11	0	11	100,00%	0,00%
9	LE MANS A.S.MADELEINE	10	1	11	90,91%	9,09%
10	ARNAGE U.S.	9	1	10	90,00%	10,00%
11	MULSANNE BASKET 2000	8	2	10	80,00%	20,00%
12	LA CHAPELLE ST AUBIN	9	1	10	90,00%	10,00%
13	GUECELARD B.B.C.	8	1	9	88,89%	11,11%
14	SAVIGNE L'VEVQUE B.C.	9	0	9	100,00%	0,00%
15	ECOMMOY K.B.C.	9	0	9	100,00%	0,00%
16	COULAINES J.S.	2	5	7	28,57%	71,43%
17	LE MANS JALT	7	0	7	100,00%	0,00%
18	ANILLE BRAYE BASKET	3	2	7	71,43%	28,57%
19	LA FLECHE US	6	0	6	100,00%	0,00%
20	LE MANS SAINT PAVIN	5	1	6	83,33%	16,67%

Top 20 Clubs - Licence U20

Place	CLUB	MASCULIN	FEMININ	TOTAL	% Masculin	% Féminin
1	LA CHAPELLE ST AUBIN	6	0	6	100,00%	0,00%
2	LE MANS A.S.MADELEINE	3	2	5	60,00%	40,00%
3	LE MANS J.C.M.	1	2	3	33,33%	66,67%
4	LE MANS SCM	3	0	3	100,00%	0,00%
5	MULSANNE BASKET 2000	3	0	3	100,00%	0,00%
6	CERANS YVRE BASKET	2	0	2	100,00%	0,00%
7	LA FLECHE US	2	0	2	100,00%	0,00%
8	LE MANS C.S.S.G.	2	0	2	100,00%	0,00%
9	LE MANS GSOS	1	1	2	50,00%	50,00%
10	LE MANS JALT	2	0	2	100,00%	0,00%
11	SABLE BASKET	0	2	2	0,00%	100,00%
12	SAVIGNE L'VEVQUE B.C.	2	0	2	100,00%	0,00%
13	BEAUMONT A.S.	1	0	1	100,00%	0,00%
14	CHATEAU DU LOIR C.O.C.	1	0	1	100,00%	0,00%
15	BASKET BALL CLUB CHANGÉEN	1	0	1	100,00%	0,00%
16	ETIVAL BASKET CLUB	0	1	1	0,00%	100,00%
17	FRESNAY /SARTHE	0	1	1	0,00%	100,00%
18	BASKET CLUB ROZEEN	1	0	1	100,00%	0,00%
19	ALLONNES J.S.	0	0	0		
20	ARNAGE U.S.	0	0	0		

Top 20 Clubs - Licence U18

Place	CLUB	MASCULIN	FEMININ	TOTAL	% Masculin	% Féminin
1	LA CHAPELLE ST AUBIN	8	4	12	66,67%	33,33%
2	LE MANS SCM	9	0	9	100,00%	0,00%
3	BASKET BALL CLUB CHANGÉEN	5	3	8	62,50%	37,50%
4	LE MANS GSOS	3	3	6	50,00%	50,00%
5	LA FERTE BERNARD V.S.	4	0	4	100,00%	0,00%
6	LE MANS JALT	4	0	4	100,00%	0,00%
7	FRESNAY /SARTHE	3	1	4	75,00%	25,00%
8	GUECELARD B.B.C.	1	2	3	33,33%	66,67%
9	LE MANS A.S.MADELEINE	1	2	3	33,33%	66,67%
10	COULAINES J.S.	2	0	2	100,00%	0,00%
11	CERANS YVRE BASKET	1	1	2	50,00%	50,00%
12	LA FLECHE US	1	1	2	50,00%	50,00%
13	LE MANS J.C.M.	2	0	2	100,00%	0,00%
14	RUAUDIN JEUNESSES SPORTIVE	2	0	2	100,00%	0,00%
15	ARNAGE U.S.	1	0	1	100,00%	0,00%
16	BEAUMONT A.S.	0	1	1	0,00%	100,00%
17	MULSANNE BASKET 2000	1	0	1	100,00%	0,00%
18	BASKET CLUB ROZEEN	1	0	1	100,00%	0,00%
19	ALLONNES J.S.	0	0	0		
20	CHATEAU DU LOIR C.O.C.	0	0	0		

Top 20 Clubs - Licence U17

Place	CLUB	MASCULIN	FEMININ	TOTAL	% Masculin	% Féminin
1	LE MANS SCM	29	0	29	100,00%	0,00%
2	LA CHAPELLE ST AUBIN	22	5	27	81,48%	18,52%
3	LA FERTE BERNARD V.S.	18	3	21	85,71%	14,29%
4	LE MANS J.C.M.	11	3	14	78,57%	21,43%
5	SABLE BASKET	3	8	11	27,27%	72,73%
6	BASKET BALL CLUB CHANGÉEN	4	6	10	40,00%	60,00%
7	LE MANS JALT	9	0	9	100,00%	0,00%
8	ARNAGE U.S.	8	0	8	100,00%	0,00%
9	LA FLECHE US	4	4	8	50,00%	50,00%
10	LE MANS GSOS	7	1	8	87,50%	12,50%
11	GUECELARD B.B.C.	2	4	6	33,33%	66,67%
12	LE MANS A.S.MADELEINE	3	3	6	50,00%	50,00%
13	FRESNAY /SARTHE	6	0	6	100,00%	0,00%
14	RUAUDIN JEUNESSES SPORTIVE	5	0	5	100,00%	0,00%
15	SAVIGNE L'VEVQUE B.C.	4	0	4	100,00%	0,00%
16	BEAUMONT A.S.	2	1	3	66,67%	33,33%
17	CERANS YVRE BASKET	2	1	3	66,67%	33,33%
18	COULAINES J.S.	0	2	2	0,00%	100,00%
19	ST MARS D OUILLE LES MOUETTES	2	0	2	100,00%	0,00%
20	MANSIGNE BASKET CLUB	2	0	2	100,00%	0,00%

Top 20 Clubs - Licence U15

Place	CLUB	MASCULIN	FEMININ	TOTAL	% Masculin	% Féminin
1	LE MANS SCM	39	0	39	100,00%	0,00%
2	LA CHAPELLE ST AUBIN	18	10	28	64,29%	35,71%
3	LE MANS JALT	20	4	24	83,33%	16,67%
4	LA FERTE BERNARD V.S.	13	9	22	59,09%	40,91%
5	LE MANS GSOS	9	6	15	60,00%	40,00%
6	ARNAGE U.S.	3	11	14	21,43%	78,57%
7	FRESNAY /SARTHE	7	7	14	50,00%	50,00%
8	COULAINES J.S.	5	8	13	38,46%	61,54%
9	BASKET BALL CLUB CHANGÉEN	8	3	11	72,73%	27,27%
10	SABLE BASKET	9	2	11	81,82%	18,18%
11	LE MANS J.C.M.	9	1	10	90,00%	10,00%
12	LE MANS A.S.MADELEINE	6	4	10	60,00%	40,00%
13	RUAUDIN JEUNESSES SPORTIVE	4	4	8	50,00%	50,00%
14	LA FLECHE US	4	3	7	57,14%	42,86%
15	GUECELARD B.B.C.	0	6	6	0,00%	100,00%
16	CERANS YVRE BASKET	3	2	5	60,00%	40,00%
17	MULSANNE BASKET 2000	4	1	5	80,00%	20,00%
18	ECOMMOY K.B.C.	4	0	4	100,00%	0,00%
19	CHATEAU DU LOIR C.O.C.	3	0	3	100,00%	0,00%
20	JOUE L'ABBE MONTBIZOT	2	1	3	66,67%	33,33%

Top 20 Clubs - Licence U13

Place	CLUB	MASCULIN	FEMININ	TOTAL	% Masculin	% Féminin
-------	------	----------	---------	-------	------------	-----------

Top 20 Clubs - Licence U11

Place	CLUB	MASCULIN	FEMININ	TOTAL	% Masculin	% Féminin
-------	------	----------	---------	-------	------------	-----------



CD 72

Date d'édition

01/08/2024

PARTENAIRE OFFICIEL

Place	CLUB	MASCULIN	FEMININ	TOTAL	% Masculin	% Féminin
1	LA FERTE BERNARD V.S.	19	8	27	70,37%	29,63%
2	LE MANS SCM	22	0	22	100,00%	0,00%
3	LA CHAPELLE ST AUBIN	15	8	23	65,22%	34,78%
4	LE MANS JALT	17	1	18	94,44%	5,56%
5	LE MANS J.C.M.	8	6	14	57,14%	42,86%
6	BASKET BALL CLUB CHANGÉEN	7	7	14	50,00%	50,00%
7	GUECELARD B.B.C.	9	4	13	69,23%	30,77%
8	LE MANS GSOS	9	3	12	75,00%	25,00%
9	JOUE L'ABBE MONTBIZOT	5	4	9	55,56%	44,44%
10	SABLE BASKET	8	1	9	88,89%	11,11%
11	FRESNAY /SARTHE	9	0	9	100,00%	0,00%
12	ECOMMOY K.B.C.	6	2	8	75,00%	25,00%
13	ARNAGE U.S.	7	0	7	100,00%	0,00%
14	LA FLECHE US	3	4	7	42,86%	57,14%
15	LE MANS A.S.MADELEINE	4	3	7	57,14%	42,86%
16	COULAINES J.S.	1	4	5	20,00%	80,00%
17	BEAUMONT A.S.	4	0	4	100,00%	0,00%
18	CERANS YVRE BASKET	3	0	3	100,00%	0,00%
19	ANILLE BRAYE BASKET	2	1	3	66,67%	33,33%
20	RUAUDIN JEUNESSES SPORTIVE	0	2	2	0,00%	100,00%

Place	CLUB	MASCULIN	FEMININ	TOTAL	% Masculin	% Féminin
1	LA CHAPELLE ST AUBIN	18	3	21	85,71%	14,29%
2	GUECELARD B.B.C.	10	8	18	55,56%	44,44%
3	LA FERTE BERNARD V.S.	9	7	16	56,25%	43,75%
4	LE MANS GSOS	10	6	16	62,50%	37,50%
5	LE MANS JALT	15	1	16	93,75%	6,25%
6	LE MANS SCM	7	2	9	77,78%	22,22%
7	LE MANS A.S.MADELEINE	9	0	9	100,00%	0,00%
8	SABLE BASKET	5	4	9	55,56%	44,44%
9	BASKET BALL CLUB CHANGÉEN	7	1	8	87,50%	12,50%
10	FRESNAY /SARTHE	2	5	7	28,57%	71,43%
11	SAVIGNE L'EVEQUE B.C.	5	1	6	83,33%	16,67%
12	ARNAGE U.S.	3	2	5	60,00%	40,00%
13	LE MANS J.C.M.	3	2	5	60,00%	40,00%
14	COULAINES J.S.	3	1	4	75,00%	25,00%
15	LA FLECHE US	2	2	4	50,00%	50,00%
16	MULSANNE BASKET 2000	4	0	4	100,00%	0,00%
17	CHATEAU DU LOIR C.O.C.	2	1	3	66,67%	33,33%
18	RUAUDIN JEUNESSES SPORTIVE	3	0	3	100,00%	0,00%
19	ETIVAL BASKET CLUB	1	2	3	33,33%	66,67%
20	BEAUMONT A.S.	2	0	2	100,00%	0,00%

Top 20 Clubs - Licence U9

Place	CLUB	MASCULIN	FEMININ	TOTAL	% Masculin	% Féminin
1	LA CHAPELLE ST AUBIN	12	3	15	80,00%	20,00%
2	LA FERTE BERNARD V.S.	8	4	12	66,67%	33,33%
3	GUECELARD B.B.C.	9	2	11	81,82%	18,18%
4	FRESNAY /SARTHE	9	1	10	90,00%	10,00%
5	BASKET BALL CLUB CHANGÉEN	7	2	9	77,78%	22,22%
6	LE MANS JALT	6	0	6	100,00%	0,00%
7	LE MANS GSOS	4	1	5	80,00%	20,00%
8	LE MANS SCM	2	3	5	40,00%	60,00%
9	LA FLECHE US	4	0	4	100,00%	0,00%
10	ECOMMOY K.B.C.	3	0	3	100,00%	0,00%
11	COULAINES J.S.	2	0	2	100,00%	0,00%
12	SABLE BASKET	1	1	2	50,00%	50,00%
13	SAVIGNE L'EVEQUE B.C.	2	0	2	100,00%	0,00%
14	BEAUMONT A.S.	1	0	1	100,00%	0,00%
15	LE MANS J.C.M.	1	0	1	100,00%	0,00%
16	ROUILLOU E.G	1	0	1	100,00%	0,00%
17	LE MANS A.S.MADELEINE	1	0	1	100,00%	0,00%
18	MULSANNE BASKET 2000	1	0	1	100,00%	0,00%
19	ETIVAL BASKET CLUB	1	0	1	100,00%	0,00%
20	ALLONNES J.S.	0	0	0		

Top 20 Clubs - Licence U7

Place	CLUB	MASCULIN	FEMININ	TOTAL	% Masculin	% Féminin
1	SAVIGNE L'EVEQUE B.C.	5	0	5	100,00%	0,00%
2	LA CHAPELLE ST AUBIN	3	1	4	75,00%	25,00%
3	CHATEAU DU LOIR C.O.C.	3	0	3	100,00%	0,00%
4	GUECELARD B.B.C.	3	0	3	100,00%	0,00%
5	LE MANS JALT	3	0	3	100,00%	0,00%
6	ARNAGE U.S.	2	0	2	100,00%	0,00%
7	COULAINES J.S.	2	0	2	100,00%	0,00%
8	LA FLECHE US	2	0	2	100,00%	0,00%
9	LE MANS GSOS	2	0	2	100,00%	0,00%
10	FRESNAY /SARTHE	1	1	2	50,00%	50,00%
11	LA FERTE BERNARD V.S.	0	1	1	0,00%	100,00%
12	JOUE L'ABBE MONTBIZOT	1	0	1	100,00%	0,00%
13	LE MANS J.C.M.	1	0	1	100,00%	0,00%
14	LE MANS SCM	1	0	1	100,00%	0,00%
15	ANILLE BRAYE BASKET	0	1	1	0,00%	100,00%
16	LE MANS A.S.MADELEINE	1	0	1	100,00%	0,00%
17	SOM BASKET-BALL	0	1	1	0,00%	100,00%
18	ETIVAL BASKET CLUB	1	0	1	100,00%	0,00%
19	ECOMMOY K.B.C.	1	0	1	100,00%	0,00%
20	BASKET CLUB ROEZEEN	1	0	1	100,00%	0,00%

Top 20 Clubs - Licence Décente

Place	CLUB	MASCULIN	FEMININ	TOTAL	% Masculin	% Féminin
1	LE MANS SCM	1	18	19	5,26%	94,74%
2	LE MANS SAINT PAVIN	10	2	12	83,33%	16,67%
3	GUECELARD B.B.C.	6	3	9	66,67%	33,33%
4	SAVIGNE L'EVEQUE B.C.	3	6	9	33,33%	66,67%
5	LA CHAPELLE ST AUBIN	5	4	9	55,56%	44,44%
6	RUAUDIN JEUNESSES SPORTIVE	1	7	8	12,50%	87,50%
7	COULAINES J.S.	6	1	7	85,71%	14,29%
8	LE MANS J.C.M.	1	4	5	20,00%	80,00%
9	CERANS YVRE BASKET	3	1	4	75,00%	25,00%
10	LE MANS JALT	0	4	4	0,00%	100,00%
11	ST MARS D OUTILLE LES MOUETTES	3	1	4	75,00%	25,00%
12	MULSANNE BASKET 2000	0	4	4	0,00%	100,00%
13	ARNAGE U.S.	1	2	3	33,33%	66,67%
14	LA FLECHE US	2	1	3	66,67%	33,33%
15	JOUE L'ABBE MONTBIZOT	2	1	3	66,67%	33,33%
16	ECOMMOY K.B.C.	1	2	3	33,33%	66,67%
17	ALLONNES J.S.	0	2	2	0,00%	100,00%
18	LA FERTE BERNARD V.S.	2	0	2	100,00%	0,00%
19	LE MANS GSOS	1	1	2	50,00%	50,00%
20	LE MANS A.S.MADELEINE	1	1	2	50,00%	50,00%

Top 20 Clubs - Licence Non Joueur

Place	CLUB	MASCULIN	FEMININ	TOTAL	% Masculin	% Féminin
1	LE MANS SCM	29	6	35	82,86%	17,14%
2	COULAINES J.S.	7	6	13	53,85%	46,15%
3	LE MANS JALT	11	2	13	84,62%	15,38%
4	LA FERTE BERNARD V.S.	8	3	11	72,73%	27,27%
5	LA FLECHE US	4	7	11	36,36%	63,64%
6	LE MANS A.S.MADELEINE	6	5	11	54,55%	45,45%
7	FRESNAY /SARTHE	5	6	11	45,45%	54,55%
8	LE MANS C.S.S.G.	8	2	10	80,00%	20,00%
9	LE MANS GSOS	4	6	10	40,00%	60,00%
10	MULSANNE BASKET 2000	4	4	8	50,00%	50,00%
11	BEAUMONT A.S.	1	6	7	14,29%	85,71%
12	CD72 - HORS ASSOCIATION - SARTHE	4	3	7	57,14%	42,86%
13	GUECELARD B.B.C.	3	3	6	50,00%	50,00%
14	JOUE L'ABBE MONTBIZOT	3	3	6	50,00%	50,00%
15	LE MANS J.C.M.	3	3	6	50,00%	50,00%
16	BASKET BALL CLUB CHANGÉEN	4	2	6	66,67%	33,33%
17	LA CHAPELLE ST AUBIN	6	0	6	100,00%	0,00%
18	ARNAGE U.S.	4	1	5	80,00%	20,00%
19	SOM BASKET-BALL	1	4	5	20,00%	80,00%
20	CHAMPAGNE ES	2	3	5	40,00%	60,00%

**Le club ayant le plus de...**

licenciés	est	LE MANS C.S.S.G.	(182)	soit	10%	des licenciés sarthois			
seniors	est	BASKET BALL CLUB CHANGÉEN	(29)	soit	10%	des seniors sarthois	et	30%	de l'effectif du club
U20	est	LA CHAPELLE ST AUBIN	(6)	soit	15%	des U20 sarthois	et	4%	de l'effectif du club
U18	est	LA CHAPELLE ST AUBIN	(12)	soit	18%	des U18 sarthois	et	8%	de l'effectif du club
U17	est	LE MANS SCM	(29)	soit	15%	des U17 sarthois	et	16%	de l'effectif du club
U15	est	LE MANS SCM	(39)	soit	15%	des U15 sarthois	et	21%	de l'effectif du club
U13	est	LA FERTE BERNARD V.S.	(27)	soit	12%	des U13 sarthois	et	20%	de l'effectif du club
U11	est	LA CHAPELLE ST AUBIN	(21)	soit	12%	des U11 sarthois	et	13%	de l'effectif du club
U9	est	LA CHAPELLE ST AUBIN	(15)	soit	16%	des U9 sarthois	et	9%	de l'effectif du club
U7	est	SAVIGNE L'EVEQUE B.C.	(5)	soit	13%	des U7 sarthois	et	12%	de l'effectif du club
détente	est	LE MANS SCM	(19)	soit	16%	des détente sarthois	et	10%	de l'effectif du club
non joueurs	est	LE MANS SCM	(35)	soit	15%	des non joueurs sarthois	et	19%	de l'effectif du club

Le club ayant le plus de...

licenciés masculins	est	LE MANS SCM	(170)	soit	10%	des licenciés masculins sarthois	et	93%	de l'effectif du club
seniors masculins	est	BASKET BALL CLUB CHANGÉEN	(25)	soit	10%	des seniors masculins sarthois	et	26%	de l'effectif du club
U20 masculins	est	LA CHAPELLE ST AUBIN	(6)	soit	19%	des U20 masculins sarthois	et	4%	de l'effectif du club
U18 masculins	est	LE MANS SCM	(9)	soit	18%	des U18 masculins sarthois	et	5%	de l'effectif du club
U17 masculins	est	LE MANS SCM	(29)	soit	19%	des U17 masculins sarthois	et	16%	de l'effectif du club
U15 masculins	est	LE MANS SCM	(39)	soit	22%	des U15 masculins sarthois	et	21%	de l'effectif du club
U13 masculins	est	LE MANS SCM	(22)	soit	14%	des U13 masculins sarthois	et	12%	de l'effectif du club
U11 masculins	est	LA CHAPELLE ST AUBIN	(18)	soit	14%	des U11 masculins sarthois	et	11%	de l'effectif du club
U9 masculins	est	LA CHAPELLE ST AUBIN	(12)	soit	16%	des U9 masculins sarthois	et	8%	de l'effectif du club
U7 masculins	est	SAVIGNE L'EVEQUE B.C.	(5)	soit	15%	des U7 masculins sarthois	et	12%	de l'effectif du club
détentes masculins	est	LE MANS SAINT PAVIN	(10)	soit	19%	des détente masculins sarthois	et	53%	de l'effectif du club
non joueurs masculins	est	LE MANS SCM	(29)	soit	21%	des non joueurs masculins sarthois	et	16%	de l'effectif du club

Le club ayant le plus de...

licenciés féminins	est	LA FERTE BERNARD V.S.	(41)	soit	2%	des licenciés féminins sarthois	et	31%	de l'effectif du club
seniors féminins	est	MANSIGNE BASKET CLUB	(6)	soit	11%	des seniors féminins sarthois	et	30%	de l'effectif du club
juniors féminins	est	LE MANS J.C.M.	(2)	soit	22%	des juniors féminins sarthois	et	3%	de l'effectif du club
U18 féminins	est	LA CHAPELLE ST AUBIN	(4)	soit	22%	des U18 féminins sarthois	et	3%	de l'effectif du club
U17 féminins	est	SABLE BASKET	(8)	soit	18%	des U17 féminins sarthois	et	15%	de l'effectif du club
U15 féminins	est	ARNAGE U.S.	(11)	soit	13%	des U15 féminins sarthois	et	20%	de l'effectif du club
U13 féminins	est	LA FERTE BERNARD V.S.	(8)	soit	12%	des U13 féminins sarthois	et	6%	de l'effectif du club
U11 féminins	est	GUECELARD B.B.C.	(8)	soit	16%	des U11 féminins sarthois	et	10%	de l'effectif du club
U9 féminins	est	LA FERTE BERNARD V.S.	(4)	soit	24%	des U9 féminins sarthois	et	3%	de l'effectif du club
U7 féminins	est	LA FERTE BERNARD V.S.	(1)	soit	20%	des U7 féminins sarthois	et	1%	de l'effectif du club
détentes féminins	est	LE MANS SCM	(18)	soit	26%	des détente féminins sarthois	et	10%	de l'effectif du club
non joueurs féminins	est	LA FLECHE US	(7)	soit	7%	des non joueurs féminins sarthois	et	13%	de l'effectif du club



CD 72

Date d'édition

Crédit Mutuel
PARTENAIRE OFFICIEL

CLUB	ADULTES					JEUNES							MINI BASKET					Nb Lic Total
	SENIORS	DETEUTE	DIRIGEANT	TOTAL	% Adultes	U20	U18	U17	U15	U13	TOTAL	% Jeunes	U11	U9	U7	TOTAL	% Mini Basket	
ALLONNES J.S.	3	2	4	9	100%	-	-	-	-	-	0	0%	-	-	-	0	0%	9
ARNAGE U.S.	10	3	5	18	33%	-	1	8	14	7	30	55%	5	-	2	7	13%	55
BEAUMONT A.S.	2	1	7	10	43%	1	1	3	1	4	10	43%	2	1	-	3	13%	23
CHATEAU DU LOIR C.O.C.	5	-	4	9	43%	1	-	1	3	1	6	29%	3	-	3	6	29%	21
COULAINES J.S.	7	7	13	27	47%	-	2	2	13	5	22	39%	4	2	2	8	14%	57
CERANS YVRE BASKET	3	4	1	8	33%	2	2	3	5	3	15	63%	1	-	-	1	4%	24
LA FERTE BERNARD V.S.	18	2	11	31	23%	-	4	21	22	27	74	55%	16	12	1	29	22%	134
LA FLECHE US	6	3	11	20	36%	2	2	8	7	7	26	46%	4	4	2	10	18%	56
GUÉCELARD B.B.C.	9	9	6	24	29%	-	3	6	6	13	28	33%	18	11	3	32	38%	84
JOUE L'ABBE MONTBIZOT	16	3	6	25	64%	-	-	1	3	9	13	33%	-	-	1	1	3%	39
MAMERS S.A.	4	-	3	7	88%	-	-	-	-	-	0	0%	1	-	-	1	13%	8
LE MANS SAINT PAVIN	6	12	-	18	95%	-	-	1	-	-	1	5%	-	-	-	0	0%	19
MONTFORT SPORT BASKET	3	-	2	5	100%	-	-	-	-	-	0	0%	-	-	-	0	0%	5
LE MANS S.L.B.	2	-	1	3	100%	-	-	-	-	-	0	0%	-	-	-	0	0%	3
LE MANS C.S.S.G.	11	-	10	21	91%	2	-	-	-	-	2	9%	-	-	-	0	0%	23
LE MANS GSOS	25	2	10	37	36%	2	6	8	15	12	43	42%	16	5	2	23	22%	103
LE MANS JALT	7	4	13	24	23%	2	4	9	24	18	57	54%	16	6	3	25	24%	106
LE MANS J.C.M.	4	5	6	15	23%	3	2	14	10	14	43	66%	5	1	1	7	11%	65
LE MANS SCM	11	19	35	65	36%	3	9	29	39	22	102	56%	9	5	1	15	8%	182
ROUILLON E.G	1	-	3	4	50%	-	-	-	2	1	3	38%	-	1	-	1	13%	8
ANILLE BRAYE BASKET	7	-	-	7	58%	-	-	1	-	3	4	33%	-	-	1	1	8%	12
0	-	-	-	0	-	-	-	-	-	-	0	-	-	-	-	0	-	0
ST MARS D OUILLE LES MOUETTES	5	4	1	10	77%	-	-	2	-	-	2	15%	1	-	-	1	8%	13
SILLE LE PHILIPPE B.C	-	-	1	1	100%	-	-	-	-	-	0	0%	-	-	-	0	0%	1
LE MANS A.S.MADELEINE	11	2	11	24	36%	5	3	6	10	7	31	47%	9	1	1	11	17%	66
CONLIE B.C.	1	-	-	1	100%	-	-	-	-	-	0	0%	-	-	-	0	0%	1
CD72 – HORS ASSOCIATION – SARTHE	-	-	7	7	100%	-	-	-	-	-	0	0%	-	-	-	0	0%	7
BASKET BALL CLUB CHANGÉEN	29	2	6	37	38%	1	8	10	11	14	44	45%	8	9	-	17	17%	98
RJAUDIN JEUNESSES SPORTIVE	1	8	2	11	35%	-	2	5	8	2	17	55%	3	-	-	3	10%	31
0	-	-	-	0	-	-	-	-	-	-	0	-	-	-	-	0	-	0
LA CHARTRE A.S.	-	1	1	2	100%	-	-	-	-	-	0	0%	-	-	-	0	0%	2
LAIGNE ST GERVAIS CO	-	-	3	3	100%	-	-	-	-	-	0	0%	-	-	-	0	0%	3
LE GRAND LUCE UNION SPORTIVE	2	-	-	2	100%	-	-	-	-	-	0	0%	-	-	-	0	0%	2
MANSIGNE BASKET CLUB	13	-	2	15	75%	-	-	2	1	2	5	25%	-	-	-	0	0%	20
SABLE BASKET	5	2	1	8	15%	2	-	11	11	9	33	63%	9	2	-	11	21%	52
SOM BASKET-BALL	2	1	5	8	53%	-	-	1	3	1	5	33%	1	-	1	2	13%	15
CHAMPAGNE ES	5	-	5	10	100%	-	-	-	-	-	0	0%	-	-	-	0	0%	10
MULSANNE BASKET 2000	10	4	8	22	56%	3	1	2	5	1	12	31%	4	1	-	5	13%	39
SAVIGNE L'ÉVEQUE B.C.	9	9	3	21	50%	2	-	4	-	2	8	19%	6	2	5	13	31%	42
ETIVAL BASKET CLUB	5	-	2	7	47%	1	-	-	1	1	3	20%	3	1	1	5	33%	15
FRESNAY /SARTHE	18	-	11	29	35%	1	4	6	14	9	34	41%	7	10	2	19	23%	82
LA CHAPELLE ST AUBIN	10	9	6	25	16%	6	12	27	28	21	94	59%	21	15	4	40	25%	159
ECOMMOY K.B.C.	9	3	3	15	43%	-	-	2	4	8	14	40%	2	3	1	6	17%	35
MAROLLAIS S.C.	2	-	1	3	75%	-	-	1	-	-	1	25%	-	-	-	0	0%	4
BASKET CLUB ROEZEEN	1	1	3	5	50%	1	1	-	1	1	4	40%	-	-	1	1	10%	10
0	-	-	-	0	-	-	-	-	-	-	0	-	-	-	-	0	-	0
0	-	-	-	0	-	-	-	-	-	-	0	-	-	-	-	0	-	0
LOUE-BRULON	2	-	-	2	29%	-	-	-	1	2	3	43%	2	-	-	2	29%	7
COULANS SUR GÉE BASKET CLUB	-	-	1	1	100%	-	-	-	-	-	0	0%	-	-	-	0	0%	1
0	-	-	-	0	-	-	-	-	-	-	0	-	-	-	-	0	-	0
0	-	-	-	0	-	-	-	-	-	-	0	-	-	-	-	0	-	0
TOTAL SARTHE	300	122	234	656	60%	40	67	194	262	226	789	30%	176	92	38	306	12%	1751

Rang	CLUB	MASCULIN	FEMININ	TOTAL	% Masculin	% Féminin
1	LE MANS SCM	170	12	182	93,41%	6,59%
2	LA CHAPELLE ST AUBIN	119	40	159	74,84%	25,16%
3	LA FERTE BERNARD V.S.	93	41	134	69,40%	30,60%
4	LE MANS JALT	98	8	106	92,45%	7,55%
5	LE MANS GSOS	74	29	103	71,84%	28,16%
6	BASKET BALL CLUB CHANGÉEN	68	30	98	69,39%	30,61%
7	GUECELARD B.B.C.	48	36	84	57,14%	42,86%
8	FRESNAY /SARTHE	57	25	82	69,51%	30,49%
9	LE MANS A.S.MADELEINE	45	21	66	68,18%	31,82%
10	LE MANS J.C.M.	46	19	65	70,77%	29,23%
11	COULAINES J.S.	25	32	57	43,86%	56,14%
12	LA FLECHE US	33	23	56	58,93%	41,07%
13	ARNAGE U.S.	39	16	55	70,91%	29,09%
14	SABLE BASKET	30	22	52	57,69%	42,31%
15	SAVIGNE L'EVEQUE B.C.	34	8	42	80,95%	19,05%
16	JOUE L'ABBE MONTBIZOT	25	14	39	64,10%	35,90%
17	MULSANNE BASKET 2000	32	7	39	82,05%	17,95%
18	ECOMMOY K.B.C.	29	6	35	82,86%	17,14%
19	RUAUDIN JEUNESSES SPORTIVE	21	10	31	67,74%	32,26%
20	CERANS YVRE BASKET	13	11	24	54,17%	45,83%
21	BEAUMONT A.S.	15	8	23	65,22%	34,78%
22	LE MANS C.S.S.G.	19	4	23	82,61%	17,39%
23	CHATEAU DU LOIR C.O.C.	17	4	21	80,95%	19,05%
24	MANSIGNE BASKET CLUB	10	10	20	50,00%	50,00%
25	LE MANS SAINT PAVIN	8	11	19	42,11%	57,89%
26	SOM BASKET-BALL	1	14	15	6,67%	93,33%
27	ETIVAL BASKET CLUB	10	5	15	66,67%	33,33%
28	ST MARS D OUTILLE LES MOUETTES	8	5	13	61,54%	38,46%
29	ANILLE BRAYE BASKET	8	4	12	66,67%	33,33%
30	CHAMPAGNE ES	6	4	10	60,00%	40,00%
31	BASKET CLUB ROEZEEN	6	4	10	60,00%	40,00%
32	ALLONNES J.S.	5	4	9	55,56%	44,44%
33	MAMERS S.A.	6	2	8	75,00%	25,00%
34	ROUILLON E.G	5	3	8	62,50%	37,50%
35	CD72 – HORS ASSOCIATION – SARTHE	4	3	7	57,14%	42,86%
36	LOUE-BRULON	6	1	7	85,71%	14,29%
37	MONTFORT SPORT BASKET	1	4	5	20,00%	80,00%
38	MAROLLAIS S.C.	2	2	4	50,00%	50,00%
39	LE MANS S.L.B.	3	0	3	100,00%	0,00%
40	LAIGNE ST GERVAIS CO	2	1	3	66,67%	33,33%
41	LA CHARTRE A.S.	2	0	2	100,00%	0,00%
42	LE GRAND LUCE UNION SPORTIVE	2	0	2	100,00%	0,00%
43	COULANS SUR GÉE BASKET CLUB	1	1	2	50,00%	50,00%
44	SILLE LE PHILIPPE B.C	1	0	1	100,00%	0,00%
45	CONLIE B.C.	1	0	1	100,00%	0,00%
46						
47						
48						
49						
50						
51						
52						
53						
54						
55						
56						
57						
58						
Total		1248	504	1752	71,23%	28,77%





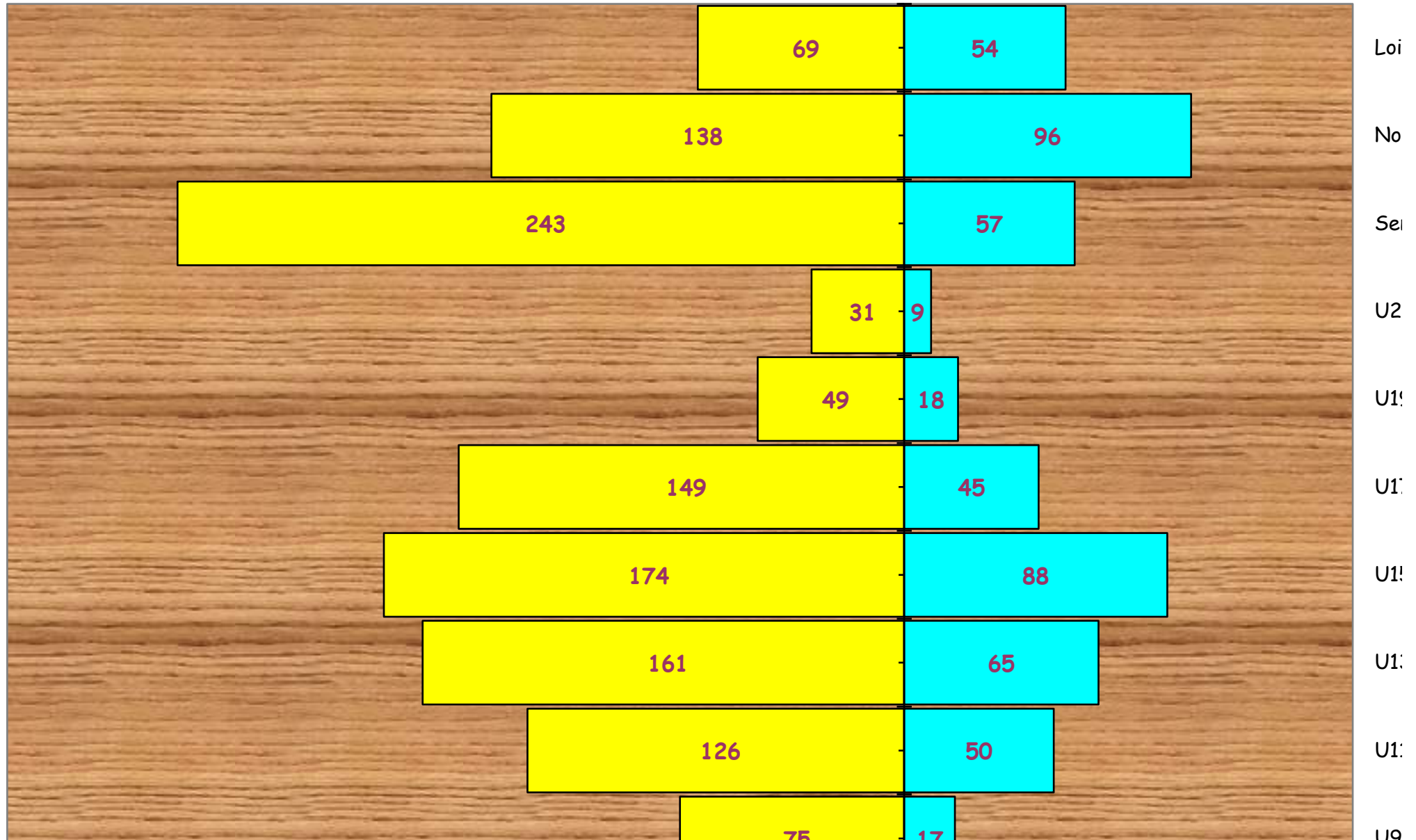
ETAT COMPARATIF sur 2 saisons des licenciés Sarthois

	SAISON				COMPARAISON	
	2023 / 2024 (chiffres en fin de saison)		2024 / 2025 (chiffres au 01/08/2024)		Ecart	%
CLUBS	50		45		-5	-11,11%
Masculin	5 789	68,66%	1 248	71,23%	-4541	-363,86%
Féminin	2 642	31,34%	504	28,77%	-2138	-424,21%
TOTAL	8 431		1 752		-6679	-381,22%

CATEGORIES	MASCULINS			FEMININS		
	Saison 23/24	Saison 24/25	écart	Saison 23/24	Saison 24/25	écart
SENIORS	858	243	-615	343	57	-286
U20	103	31	-72	45	9	-36
U18	304	49	-255	115	18	-97
U17	551	149	-402	216	45	-171
U15	750	174	-576	309	88	-221
U13	688	161	-527	396	65	-331
U11	738	126	-612	377	50	-327
U9	557	75	-482	270	17	-253
U7	501	33	-468	176	5	-171
DETENTE	352	69	-283	134	54	-80
NON-JOUEURS	387	138	-249	261	96	-165
TOTAL	5 789	1 248	-4 541	2 642	504	-2 138

Moyenne de licenciés par clubs	38,93
--------------------------------	--------------

Représentation par catégorie et sexe - Saison 2024/2025

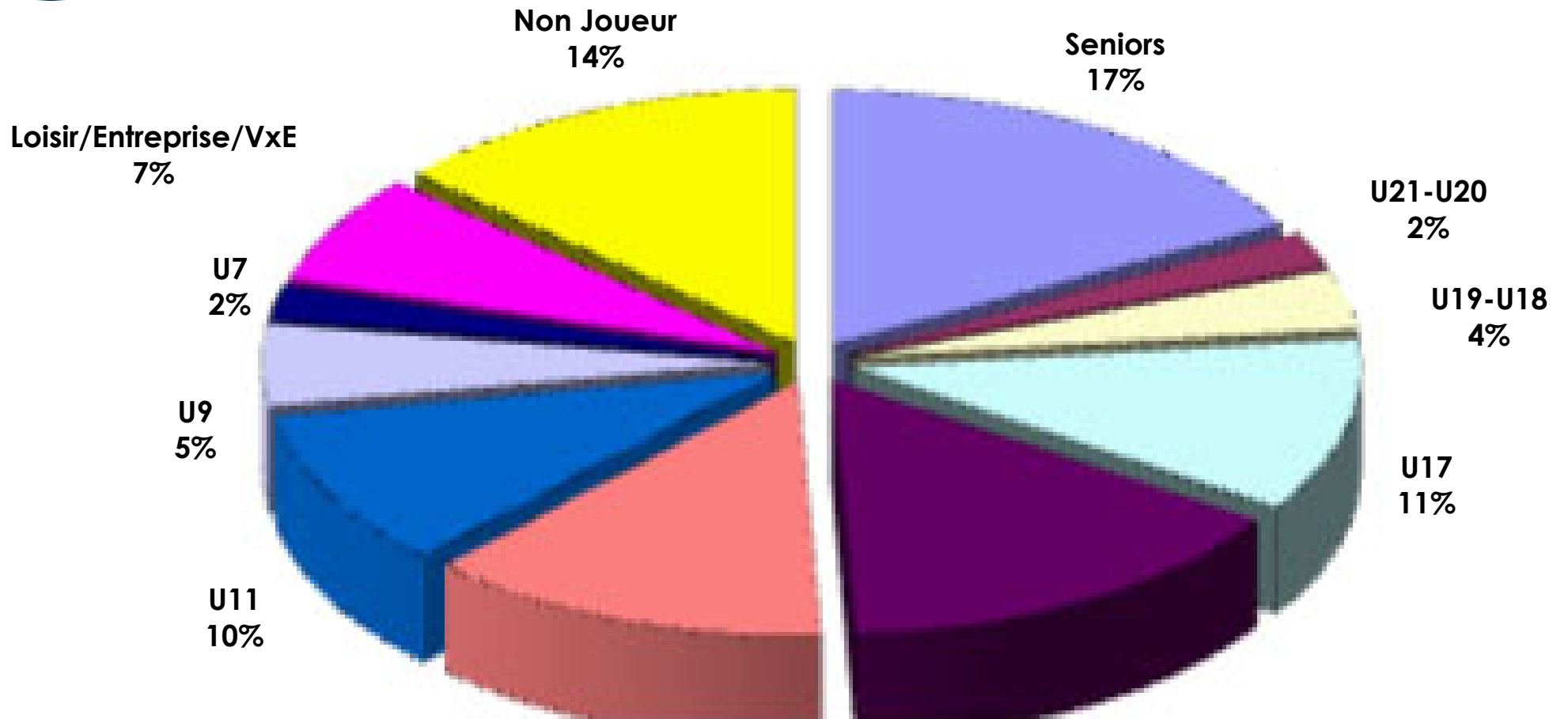


Graphe par catégorie et sexe





Représentation par catégories Saison 2024/2025





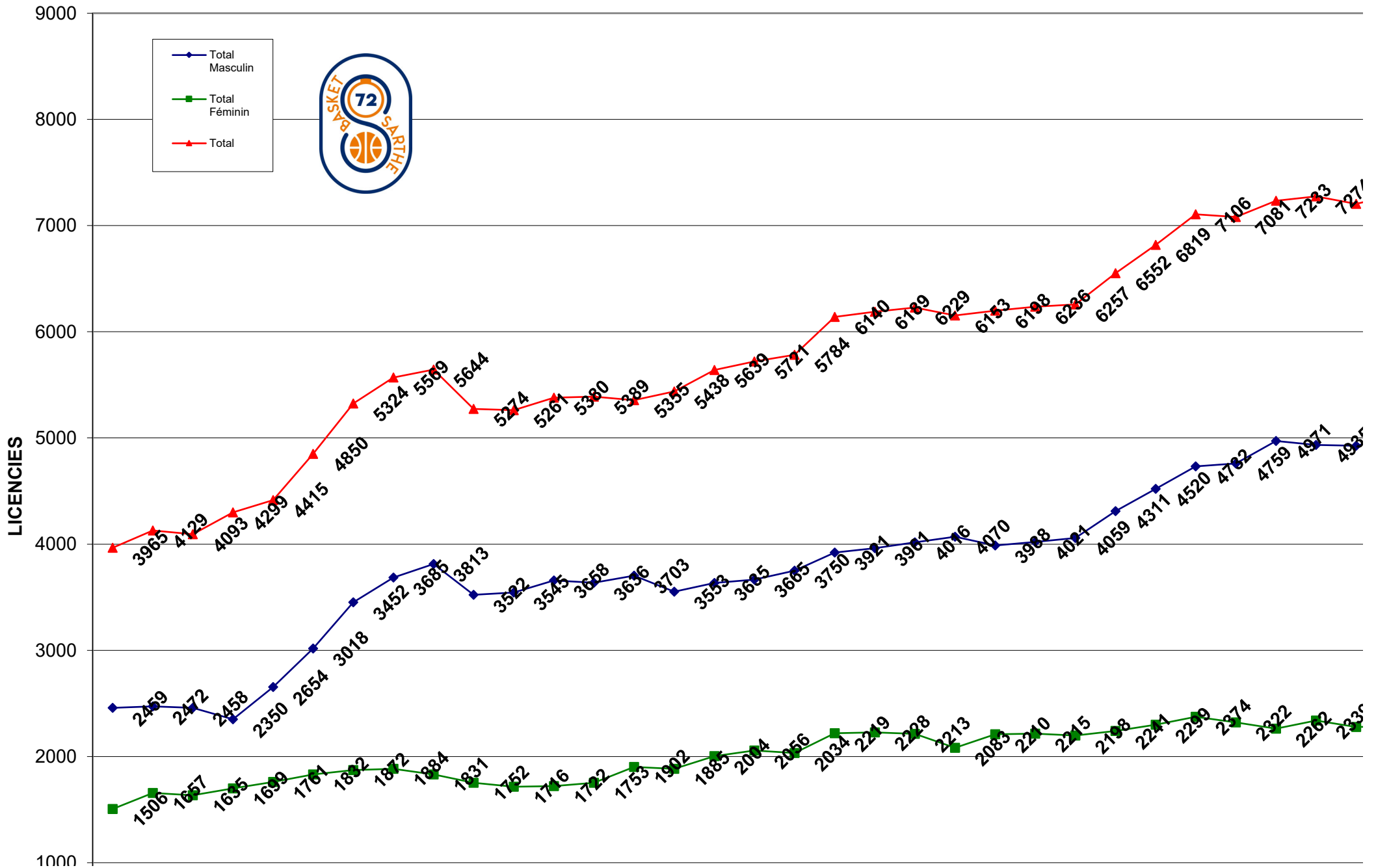
Représentation par type - saison 2024/2025

RENOUVELLEMENT
84%



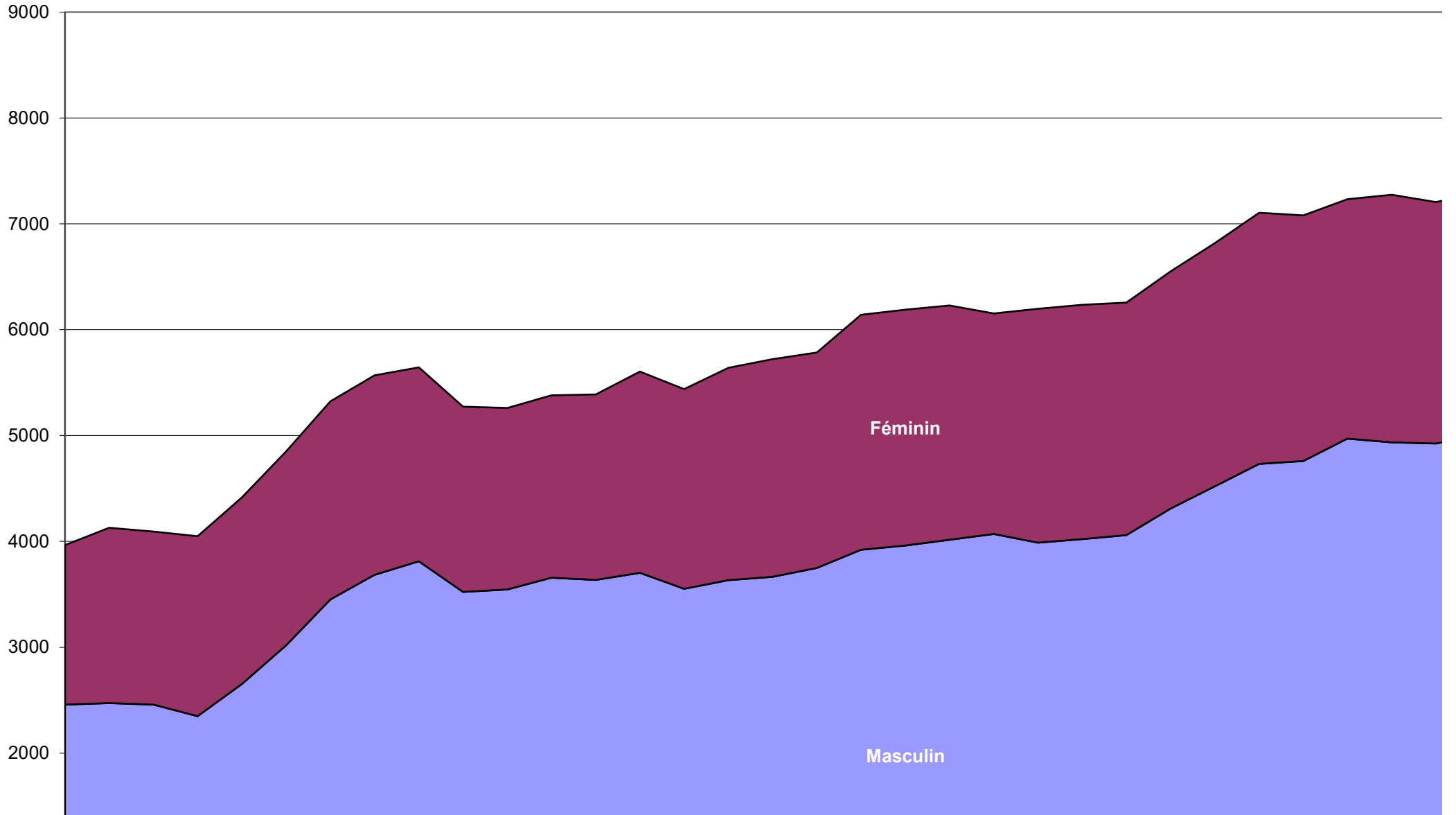
CREATION
5%

Evolution des licenciés depuis les 39 dernières saisons





Evolution par sexe sur les 38 dernières saisons





Crédit Mutuel
PARTENAIRE OFFICIEL

Saison	Total Masculin	Total Féminin	Total	% Augmentation	Différence
31-32	0	0	52	100,00%	52
32-33	0	0	83	37,35%	31
33-34	0	0	0	0,00%	-83
34-35	0	0	0	0,00%	0
35-36	0	0	0	0,00%	0
36-37	0	0	0	0,00%	0
37-38	0	0	0	0,00%	0
38-39	0	0	0	0,00%	0
39-40	0	0	0	0,00%	0
40-41	0	0	0	0,00%	0
41-42	0	0	0	0,00%	0
42-43	0	0	0	0,00%	0
43-44	0	0	0	0,00%	0
44-45	0	0	0	0,00%	0
45-46	0	0	0	0,00%	0
46-47	0	0	0	0,00%	0
47-48	0	0	52	100,00%	52
48-49	0	0	0	0,00%	-52
49-50	0	0	931	100,00%	931
50-51	0	0	935	0,43%	4
51-52	0	0	911	-2,63%	-24
52-53	0	0	792	-15,03%	-119
53-54	0	0	0	0,00%	-792
54-55	0	0	0	0,00%	0
55-56	0	0	0	0,00%	0
56-57	0	0	0	0,00%	0
57-58	0	0	0	0,00%	0
58-59	0	0	996	100,00%	996
59-60	0	0	0	0,00%	-996
60-61	0	0	0	0,00%	0
61-62	0	0	1258	100,00%	1258
62-63	0	0	1249	-0,72%	-9
63-64	0	0	0	0,00%	-1249
64-65	0	0	0	0,00%	0
65-66	0	0	1309	100,00%	1309
66-67	0	0	1355	3,39%	46
67-68	0	0	1759	22,97%	404
68-69	0	0	2104	16,40%	345
69-70	0	0	2032	-3,54%	-72
70-71	0	0	2120	4,15%	88
71-72	0	0	2535	16,37%	415
72-73	0	0	2542	0,28%	7
73-74	0	0	2731	6,92%	189
74-75	0	0	2973	8,14%	242
75-76	0	0	3061	2,87%	88
76-77	0	0	2880	-6,28%	-181
77-78	0	0	3208	10,22%	328
78-79	0	0	3471	7,58%	263
79-80	0	0	3770	7,93%	299
80-81	0	0	3977	5,20%	207



Crédit Mutuel
PARTENAIRE OFFICIEL

Saison	Total Masculin	Total Féminin	Total	% Augmentation	Différence
81-82	0	0	3987	0,25%	10
82-83	0	0	3883	-2,68%	-104
83-84	2349	1709	4058	4,31%	175
84-85	2586	1749	4335	6,39%	277
85-86	2714	1778	4492	3,50%	157
86-87	2459	1506	3965	-13,29%	-527
87-88	2472	1657	4129	3,97%	164
88-89	2458	1635	4093	-0,88%	-36
89-90	2350	1699	4299	4,79%	206
90-91	2654	1761	4415	2,63%	116
91-92	3018	1832	4850	8,97%	435
92-93	3452	1872	5324	8,90%	474
93-94	3685	1884	5569	4,40%	245
94-95	3813	1831	5644	1,33%	75
95-96	3522	1752	5274	-7,02%	-370
96-97	3545	1716	5261	-0,25%	-13
97-98	3658	1722	5380	2,21%	119
98-99	3636	1753	5389	0,17%	9
99-00	3703	1902	5355	-0,63%	-34
00-01	3553	1885	5438	1,53%	83
01-02	3635	2004	5639	3,56%	201
02-03	3665	2056	5721	1,43%	82
03-04	3750	2034	5784	1,09%	63
04-05	3921	2219	6140	5,80%	356
05-06	3961	2228	6189	0,79%	49
06-07	4016	2213	6229	0,64%	40
07-08	4070	2083	6153	-1,24%	-76
08-09	3988	2210	6198	0,73%	45
09-10	4021	2215	6236	0,61%	38
10-11	4059	2198	6257	0,34%	21
11-12	4311	2241	6552	4,50%	295
12-13	4520	2299	6819	3,92%	267
13-14	4732	2374	7106	4,04%	287
14-15	4759	2322	7081	-0,35%	-25
15-16	4971	2262	7233	2,10%	152
16-17	4935	2339	7274	0,56%	41
17-18	4926	2279	7205	-0,96%	-69
18-19	5010	2285	7295	1,23%	90
19-20	5075	2327	7402	1,45%	107
20-21	4330	1894	6224	-18,93%	-1178
21-22	4943	2283	7226	13,87%	1002
22-23	5559	2469	8028	9,99%	802
23-24	5789	2642	8431	4,78%	403
24-25	1248	504	1752	-381,22%	-6679



COMPARATIF SUR 8 SAISONS

	MASCULINS								FEMININS							
	Saison 17/18	Saison 18/19	Saison 19/20	Saison 20/21	Saison 21/22	Saison 22/23	Saison 23/24	Saison 24/25	Saison 17/18	Saison 18/19	Saison 19/20	Saison 20/21	Saison 21/22	Saison 22/23	Saison 23/24	Saison 24/25
SENIORS	861	877	881	849	862	866	858	243	317	341	361	301	315	321	343	57
U20	84	71	91	89	95	76	103	31	28	25	21	31	27	34	45	9
U18	227	246	276	273	273	300	304	49	111	103	111	108	129	95	115	18
U17	424	427	474	469	435	488	551	149	188	169	228	204	206	218	216	45
U15	535	546	546	476	573	704	750	174	311	300	322	320	271	272	309	88
U13	578	548	578	542	567	659	688	161	316	360	317	236	248	366	396	65
U11	565	602	586	504	618	718	738	126	302	270	281	259	350	336	377	50
U9	499	507	504	384	525	555	557	75	195	219	222	139	250	267	270	17
U7	465	505	501	284	452	540	501	33	172	179	179	96	203	195	176	5
DETENTE	238	254	220	179	264	296	352	69	85	81	64	36	73	117	134	54
NON-JOUEURS	450	425	418	281	279	357	387	138	254	237	221	164	211	248	261	96
TOTAL	4 926	5 008	5 075	4 330	4 943	5 559	5 789	1 248	2 279	2 284	2 327	1 894	2 283	2 469	2 642	504
Ecart		82	67	-745	613	616	230	-4 541		5	43	-433	389	186	173	-2 138