



CD 72

Date d'édition 01/09/2024



TABLEAU DE BORD DES LICENCIES

COMITÉ DE LA SARTHE

Ecart sur même période

Fin de saison 2023-2024

ECART - 5192

2023-2024	2019-2020	2018-2019
+ 390	+ 1092	+ 953
13,69%	50,86%	41,69%

A la date du : 01/09/2024

	Saison en cours		Saison précédente *	
	2024-2025	%	2023-2024	%
MASCULINS	2 273	70,18%	5 789	68,66%
FEMINIENS	966	29,82%	2 642	31,34%
TOTAL	3 239		8 431	
Seniors	609	18,80%	1 201	14,25%
U21-U20	87	2,69%	148	1,76%
U19-U18	170	5,25%	419	4,97%
U17	373	11,52%	767	9,10%
U15	448	13,83%	1 059	12,56%
U13	424	13,09%	1 084	12,86%
U11	327	10,10%	1 115	13,23%
U9	176	5,43%	827	9,81%
U7	101	3,12%	677	8,03%
Loisir/Entreprise/VsE	177	5,46%	486	5,76%
Non Joueur	347	10,71%	648	7,69%

Catégorie	MASCULIN				FEMININ				Catégorie
	24-25	%	23-24	Ecart	24-25	%	23-24	Ecart	
Seniors	466	20,50%	858	-392	143	14,80%	343	-200	Seniors
U21-U20	69	3,04%	103	-34	18	1,86%	45	-27	U21-U20
U19-U18	118	5,19%	304	-186	52	5,38%	115	-63	U19-U18
U17	289	12,71%	551	-262	84	8,70%	216	-132	U17
U15	306	13,46%	750	-444	142	14,70%	309	-167	U15
U13	275	12,10%	688	-413	149	15,42%	396	-247	U13
U11	229	10,07%	738	-509	98	10,14%	377	-279	U11
U9	142	6,25%	557	-415	34	3,52%	270	-236	U9
U7	78	3,43%	501	-423	23	2,38%	176	-153	U7
Loisir/Entreprise/VsE	101	4,44%	352	-251	76	7,87%	134	-58	Loisir/Entreprise/VsE
Non Joueur	200	8,80%	387	-187	147	15,22%	261	-114	Non Joueur
TOTAL	2 273	70,18%	5 789	-3516	966	29,82%	2 642	-1676	TOTAL

	Masculin	%	Féminin	%	Total
FFBB	NC		NC		
Ligue	NC		NC		
Sarthe	2 273	70,18%	966	29,82%	3 239

La Ligue Pays de Loire représentée NC de la FFBB
 La Sarthe représentée NC de la Ligue Pays de Loire
 La Sarthe représentée NC de la FFBB

Moyenne de licenciés par clubs	66,10
Nombre de clubs pris en compte	49

* les chiffres de 2023-2024 sont ceux de fin de saison

Édité par la Commission Qualifications Armelle GAILLON

COMPARATIF SUR DEUX SAISONS A LA MEME DATE					
Saison 2023-2024 au	01/09/2023	écart	Saison 2024-2025 au	01/09/2024	Progression
HOMMES	2 022	70,97%	+ 251	HOMMES 2 273 70,2%	12,41%
FEMMES	827	29,03%	+ 139	FEMMES 966 29,8%	16,81%
TOTAL	2 849		+ 390	TOTAL 3 239	13,69%
	Différence	+ 390	13,69%		

2024-2025 (répartition des licences de cette saison)		
CREATION	199	6,14%
RENOUVELLEMENTS	3 040	93,86%
DONT MUTATIONS	312	10,26%

Top 10 des licenciés par clubs						100	EFFECTIF >= SAISON n-1	Saison précédente
Rang	CLUB	MASCULIN	FEMININ	TOTAL	% Masculin	% Féminin	EFFECTIF < SAISON n-1	Progression fin de saison
1	LE MANS SCM	224	14	238	94,12%	5,88%	295	-19,32%
2	LA CHAPELLE ST AUBIN	156	55	211	73,93%	26,07%	354	-40,40%
3	LA FERTE BERNARD V.S.	135	53	188	71,81%	28,19%	281	-33,10%
4	LE MANS JALT	133	13	146	91,10%	8,90%	306	-52,29%
5	LE MANS GSOS	97	47	144	67,36%	32,64%	187	-22,99%
6	BASKET BALL CLUB CHANGÉEN	105	37	142	73,94%	26,06%	246	-42,28%
7	COULAINES J.S.	81	56	137	59,12%	40,88%	233	-41,20%
8	GUECELARD B.B.C.	61	60	121	50,41%	49,59%	181	-33,15%
9	LE MANS SAINT PAVIN	75	44	119	63,03%	36,97%	306	-61,11%
10	LA FLECHE US	68	36	104	65,38%	34,62%	257	-59,53%
31	ETIVAL BASKET CLUB	24	14	38	63,16%	36,84%	163	-76,69%



Top 10 des Clubs Sarthois

Top 10 des licenciés par clubs

Place	CLUB	MASCULIN	FEMININ	TOTAL	% Masculin	% Féminin
1	LE MANS SCM	224	14	238	94,12%	5,88%
2	LA CHAPELLE ST AUBIN	156	55	211	73,93%	26,07%
3	LA FERTE BERNARD V.S.	135	53	188	71,81%	28,19%
4	LE MANS JALT	133	13	146	91,10%	8,90%
5	LE MANS GSOS	97	47	144	67,36%	32,64%
6	BASKET BALL CLUB CHANGÉEN	105	37	142	73,94%	26,06%
7	COULAINES J.S.	81	56	137	59,12%	40,88%
8	GUECELARD B.B.C.	61	60	121	50,41%	49,59%
9	LE MANS SAINT PAVIN	75	44	119	63,03%	36,97%
10	LA FLECHE US	68	36	104	65,38%	34,62%

Top 10 Clubs - Licence Senior

Place	CLUB	MASCULIN	FEMININ	TOTAL	% Masculin	% Féminin
1	BASKET BALL CLUB CHANGÉEN	42	5	47	89,36%	10,64%
2	LE MANS GSOS	37	9	46	80,43%	19,57%
3	JOUE L'ABBE MONTBIZOT	20	7	27	74,07%	25,93%
4	LE MANS SAINT PAVIN	19	8	27	70,37%	29,63%
5	MANSIGNE BASKET CLUB	16	10	26	61,54%	38,46%
6	FRESNAY /SARTHE	19	7	26	73,08%	26,92%
7	LA FERTE BERNARD V.S.	20	5	25	80,00%	20,00%
8	ST MARS D OUTILLE LES MOUETTES	17	8	25	68,00%	32,00%
9	COULAINES J.S.	12	12	24	50,00%	50,00%
10	ECOMMOY K.B.C.	19	5	24	79,17%	20,83%

Top 10 Clubs - Licence U20

Place	CLUB	MASCULIN	FEMININ	TOTAL	% Masculin	% Féminin
1	LA CHAPELLE ST AUBIN	9	1	10	90,00%	10,00%
2	MULSANNE BASKET 2000	9	0	9	100,00%	0,00%
3	LE MANS A.S.MADELEINE	4	2	6	66,67%	33,33%
4	BASKET CLUB ROEZEEN	5	1	6	83,33%	16,67%
5	BEAUMONT A.S.	4	0	4	100,00%	0,00%
6	LA FLECHE US	4	0	4	100,00%	0,00%
7	LE MANS C.S.S.G.	4	0	4	100,00%	0,00%
8	LE MANS J.C.M.	2	2	4	50,00%	50,00%
9	SABLE BASKET	0	4	4	0,00%	100,00%
10	LA FERTE BERNARD V.S.	3	0	3	100,00%	0,00%

Top 10 Clubs - Licence U18

Place	CLUB	MASCULIN	FEMININ	TOTAL	% Masculin	% Féminin
1	LA CHAPELLE ST AUBIN	13	10	23	56,52%	43,48%
2	CERANS YVRE BASKET	6	8	14	42,86%	57,14%
3	LE MANS SCM	12	0	12	100,00%	0,00%
4	BASKET BALL CLUB CHANGÉEN	7	3	10	70,00%	30,00%
5	BASKET CLUB ROEZEEN	9	1	10	90,00%	10,00%
6	COULAINES J.S.	6	3	9	66,67%	33,33%
7	LE MANS GSOS	4	5	9	44,44%	55,56%
8	LA FLECHE US	6	2	8	75,00%	25,00%
9	LA FERTE BERNARD V.S.	7	0	7	100,00%	0,00%
10	LE MANS SAINT PAVIN	2	5	7	28,57%	71,43%

Top 10 Clubs - Licence U17

Place	CLUB	MASCULIN	FEMININ	TOTAL	% Masculin	% Féminin
1	LE MANS SCM	37	0	37	100,00%	0,00%
2	LA CHAPELLE ST AUBIN	24	5	29	82,76%	17,24%
3	LA FERTE BERNARD V.S.	24	4	28	85,71%	14,29%
4	SABLE BASKET	9	10	19	47,37%	52,63%
5	LE MANS SAINT PAVIN	11	6	17	64,71%	35,29%
6	LE MANS JALT	17	0	17	100,00%	0,00%
7	LE MANS J.C.M.	13	3	16	81,25%	18,75%
8	BASKET BALL CLUB CHANGÉEN	7	7	14	50,00%	50,00%
9	BASKET CLUB ROEZEEN	12	2	14	85,71%	14,29%
10	BOULOIRE US	11	3	14	78,57%	21,43%

Top 10 Clubs - Licence U15

Place	CLUB	MASCULIN	FEMININ	TOTAL	% Masculin	% Féminin
1	LE MANS SCM	45	0	45	100,00%	0,00%
2	LA CHAPELLE ST AUBIN	22	10	32	68,75%	31,25%
3	LA FERTE BERNARD V.S.	16	12	28	57,14%	42,86%
4	LE MANS JALT	22	4	26	84,62%	15,38%
5	COULAINES J.S.	14	11	25	56,00%	44,00%
6	BOULOIRE US	22	3	25	88,00%	12,00%
7	LE MANS GSOS	12	7	19	63,16%	36,84%
8	RUAUDIN JEUNESSES SPORTIVE	9	9	18	50,00%	50,00%
9	LA FLECHE US	7	8	15	46,67%	53,33%
10	BASKET BALL CLUB CHANGÉEN	11	4	15	73,33%	26,67%

Top 10 Clubs - Licence U13

Place	CLUB	MASCULIN	FEMININ	TOTAL	% Masculin	% Féminin
1	LA FERTE BERNARD V.S.	23	10	33	69,70%	30,30%
2	LE MANS SCM	30	0	30	100,00%	0,00%
3	LE MANS JALT	24	3	27	88,89%	11,11%
4	LA CHAPELLE ST AUBIN	17	8	25	68,00%	32,00%
5	ECOMMOY K.B.C.	15	9	24	62,50%	37,50%
6	BASKET CLUB ROEZEEN	3	17	20	15,00%	85,00%
7	LE MANS SAINT PAVIN	13	6	19	68,42%	31,58%
8	LE MANS J.C.M.	11	6	17	64,71%	35,29%
9	BASKET BALL CLUB CHANGÉEN	9	8	17	52,94%	47,06%
10	LE MANS GSOS	9	7	16	56,25%	43,75%

Top 10 Clubs - Licence U11

Place	CLUB	MASCULIN	FEMININ	TOTAL	% Masculin	% Féminin
1	GUECELARD B.B.C.	14	14	28	50,00%	50,00%
2	LA CHAPELLE ST AUBIN	18	4	22	81,82%	18,18%
3	LE MANS SCM	19	2	21	90,48%	9,52%
4	LE MANS JALT	17	2	19	89,47%	10,53%
5	LA FERTE BERNARD V.S.	10	8	18	55,56%	44,44%
6	LE MANS GSOS	12	6	18	66,67%	33,33%
7	RUAUDIN JEUNESSES SPORTIVE	10	5	15	66,67%	33,33%
8	LE MANS A.S.MADELEINE	11	1	12	91,67%	8,33%
9	SAVIGNE L'EVEQUE B.C.	10	2	12	83,33%	16,67%
10	BASKET BALL CLUB CHANGÉEN	9	2	11	81,82%	18,18%

Top 10 Clubs - Licence U9

Place	CLUB	MASCULIN	FEMININ	TOTAL	% Masculin	% Féminin
1	LA FERTE BERNARD V.S.	12	5	17	70,59%	29,41%
2	LA CHAPELLE ST AUBIN	14	3	17	82,35%	17,65%
3	GUECELARD B.B.C.	11	4	15	73,33%	26,67%
4	BASKET BALL CLUB CHANGÉEN	9	3	12	75,00%	25,00%
5	FRESNAY /SARTHE	10	1	11	90,91%	9,09%
6	LE MANS JALT	10	0	10	100,00%	0,00%
7	LE MANS SAINT PAVIN	7	2	9	77,78%	22,22%
8	LE MANS SCM	5	4	9	55,56%	44,44%
9	COULAINES J.S.	7	1	8	87,50%	12,50%
10	LA FLECHE US	8	0	8	100,00%	0,00%

Top 10 Clubs - Licence U7

Place	CLUB	MASCULIN	FEMININ	TOTAL	% Masculin	% Féminin
1	LA FERTE BERNARD V.S.	8	2	10	80,00%	20,00%
2	GUECELARD B.B.C.	7	3	10	70,00%	30,00%
3	LA CHAPELLE ST AUBIN	4	3	7	57,14%	42,86%
4	COULAINES J.S.	5	1	6	83,33%	16,67%
5	SAVIGNE L'EVEQUE B.C.	6	0	6	100,00%	0,00%
6	LE MANS JALT	5	0	5	100,00%	0,00%
7	RUAUDIN JEUNESSES SPORTIVE	4	1	5	80,00%	20,00%
8	BASKET CLUB ROEZEEN	3	2	5	60,00%	40,00%
9	LA FLECHE US	4	0	4	100,00%	0,00%
10	LE MANS GSOS	2	2	4	50,00%	50,00%

Top 10 Clubs - Licence Détente

Place	CLUB	MASCULIN	FEMININ	TOTAL	% Masculin	% Féminin
1	LE MANS SCM	1	20	21	4,76%	95,24%
2	LA CHAPELLE ST AUBIN	8	9	17	47,06%	52,94%
3	COULAINES J.S.	9	6	15	60,00%	40,00%
4	RUAUDIN JEUNESSES SPORTIVE	3	11	14	21,43%	78,57%
5	LE MANS SAINT PAVIN	11	2	13	84,62%	15,38%
6	GUECELARD B.B.C.	7	3	10	70,00%	30,00%
7	SAVIGNE L'EVEQUE B.C.	4	6	10	40,00%	60,00%
8	LE MANS J.C.M.	2	6	8	25,00%	75,00%
9	LA FLECHE US	4	3	7	57,14%	42,86%
10	BASKET CLUB ROEZEEN	5	2	7	71,43%	28,57%

Top 10 Clubs - Licence Non Joueur

Place	CLUB	MASCULIN	FEMININ	TOTAL	% Masculin	% Féminin
1	LE MANS SCM	35	6	41	85,37%	14,63%
2	COULAINES J.S.	10	7	17	58,82%	41,18%
3	LA FERTE BERNARD V.S.	12	5	17	70,59%	29,41%
4	LE MANS JALT	12	4	16	75,00%	25,00%
5	FRESNAY /SARTHE	5	8	13	38,46%	61,54%
6	LA FLECHE US	4	8	12	33,33%	66,67%
7	LE MANS A.S.MADELEINE	7	5	12	58,33%	41,67%
8	LE MANS C.S.S.G.	9	2	11	81,82%	18,18%
9	CD72 - HORS ASSOCIATION - SARTHE	8	3	11	72,73%	27,27%
10	RUAUDIN JEUNESSES SPORTIVE	4	7	11	36,36%	63,64%



CD 72

Date d'édition

01/09/2024

Crédit Mutuel
PARTENAIRE OFFICIEL

Top 20 des Clubs Sarthois

Place	CLUB	MASCULIN	FEMININ	TOTAL	% Masculin	% Féminin
1	LE MANS SCM	224	14	238	94,12%	5,88%
2	LA CHAPELLE ST AUBIN	156	55	211	73,93%	26,07%
3	LA FERTE BERNARD V.S.	135	53	188	71,81%	28,19%
4	LE MANS JALT	133	13	146	91,80%	8,90%
5	LE MANS GSOS	97	47	144	67,36%	32,64%
6	BASKET BALL CLUB CHANGÉEN	105	37	142	73,94%	26,06%
7	COULAINES J.S.	81	56	137	59,12%	40,88%
8	GUECELARD B.B.C.	61	60	121	50,41%	49,59%
9	LE MANS SAINT PAVIN	75	44	119	63,03%	36,97%
10	LA FLECHE US	68	36	104	65,38%	34,62%
11	FRESNAY /SARTHE	68	36	104	65,38%	34,62%
12	RUAUDIN JEUNESSES SPORTIVE	69	34	103	66,99%	33,01%
13	ECOMMOY K.B.C.	58	35	93	62,37%	37,63%
14	BASKET CLUB ROEZEEN	50	43	93	53,76%	46,24%
15	LE MANS J.C.M.	64	26	90	71,11%	28,89%
16	SABLE BASKET	44	35	79	55,70%	44,30%
17	LE MANS A.S.MADELEINE	56	22	78	71,79%	28,21%
18	BOULOIRE US	55	20	75	73,33%	26,67%
19	CERANS YVRE BASKET	43	29	72	59,72%	40,28%
20	ST MARS D OUTILLE LES MOUETTES	46	20	66	69,70%	30,30%

Place	CLUB	MASCULIN	FEMININ	TOTAL	% Masculin	% Féminin
1	BASKET BALL CLUB CHANGÉEN	42	5	47	89,36%	10,64%
2	LE MANS GSOS	37	9	46	80,43%	19,57%
3	JOUE L'ABBE MONTBIZOT	20	7	27	74,07%	25,93%
4	LE MANS SAINT PAVIN	19	8	27	70,37%	29,63%
5	MANSIGNÉ BASKET CLUB	16	10	26	61,54%	38,46%
6	FRESNAY /SARTHE	19	7	26	73,08%	26,92%
7	LA FERTE BERNARD V.S.	20	5	25	80,00%	20,00%
8	ST MARS D OUTILLE LES MOUETTES	17	8	25	68,00%	32,00%
9	COULAINES J.S.	12	12	24	50,00%	50,00%
10	ECOMMOY K.B.C.	19	5	24	79,17%	20,83%
11	LE MANS C.S.S.G.	19	2	21	90,48%	9,52%
12	LA CHAPELLE ST AUBIN	17	3	20	85,00%	15,00%
13	LE MANS SCM	16	1	17	94,12%	5,88%
14	LE MANS JALT	14	0	14	100,00%	0,00%
15	LE MANS A.S.MADELEINE	13	1	14	92,86%	7,14%
16	ARNAGE U.S.	12	1	13	92,31%	7,69%
17	LA FLECHE US	13	0	13	100,00%	0,00%
18	GUECELARD B.B.C.	9	4	13	69,23%	30,77%
19	MULSASSE BASKET 2000	10	3	13	76,92%	23,08%
20	SAVIGNE L'ÉVÊQUE B.C.	12	1	13	92,31%	7,69%

Place	CLUB	MASCULIN	FEMININ	TOTAL	% Masculin	% Féminin
1	LA CHAPELLE ST AUBIN	9	1	10	90,00%	10,00%
2	MULSASSE BASKET 2000	9	0	9	100,00%	0,00%
3	LE MANS A.S.MADELEINE	4	2	6	66,67%	33,33%
4	BASKET CLUB ROEZEEN	5	1	6	83,33%	16,67%
5	BEAUMONT A.S.	4	0	4	100,00%	0,00%
6	LA FLECHE US	4	0	4	100,00%	0,00%
7	LE MANS C.S.S.G.	4	0	4	100,00%	0,00%
8	LE MANS J.C.M.	2	2	4	50,00%	50,00%
9	SABLE BASKET	0	4	4	0,00%	100,00%
10	LA FERTE BERNARD V.S.	3	0	3	100,00%	0,00%
11	LE MANS GSOS	2	1	3	66,67%	33,33%
12	LE MANS JALT	3	0	3	100,00%	0,00%
13	LE MANS J.C.M.	3	0	3	100,00%	0,00%
14	ST MARS D OUTILLE LES MOUETTES	1	2	3	33,33%	66,67%
15	BASKET BALL CLUB CHANGÉEN	3	0	3	100,00%	0,00%
16	BOULOIRE US	3	0	3	100,00%	0,00%
17	CERANS YVRE BASKET	2	0	2	100,00%	0,00%
18	LE MANS SAINT PAVIN	2	0	2	100,00%	0,00%
19	LA CHARTRE A.S.	1	1	2	50,00%	50,00%
20	SAVIGNE L'ÉVÊQUE B.C.	2	0	2	100,00%	0,00%

Place	CLUB	MASCULIN	FEMININ	TOTAL	% Masculin	% Féminin
1	LA CHAPELLE ST AUBIN	13	10	23	56,52%	43,48%
2	CERANS YVRE BASKET	6	8	14	42,86%	57,14%
3	LE MANS SCM	12	0	12	100,00%	0,00%
4	BASKET BALL CLUB CHANGÉEN	7	3	10	70,00%	30,00%
5	BASKET CLUB ROEZEEN	9	1	10	90,00%	10,00%
6	COULAINES J.S.	6	3	9	66,67%	33,33%
7	LE MANS GSOS	4	5	9	44,44%	55,56%
8	LA FLECHE US	6	2	8	75,00%	25,00%
9	LA FERTE BERNARD V.S.	7	0	7	100,00%	0,00%
10	LE MANS SAINT PAVIN	2	5	7	28,57%	71,43%
11	LE MANS JALT	6	0	6	100,00%	0,00%
12	LE MANS J.C.M.	6	0	6	100,00%	0,00%
13	RUAUDIN JEUNESSES SPORTIVE	6	0	6	100,00%	0,00%
14	FRESNAY /SARTHE	4	2	6	66,67%	33,33%
15	GUECELARD B.B.C.	1	4	5	20,00%	80,00%
16	LE MANS C.S.S.G.	5	0	5	100,00%	0,00%
17	MULSASSE BASKET 2000	3	1	4	75,00%	25,00%
18	LE MANS A.S.MADELEINE	1	2	3	33,33%	66,67%
19	SABLE BASKET	1	2	3	33,33%	66,67%
20	ARNAGE U.S.	2	0	2	100,00%	0,00%

Place	CLUB	MASCULIN	FEMININ	TOTAL	% Masculin	% Féminin
1	LE MANS SCM	37	0	37	100,00%	0,00%
2	LA CHAPELLE ST AUBIN	24	5	29	82,76%	17,24%
3	LA FERTE BERNARD V.S.	24	4	28	85,71%	14,29%
4	SABLE BASKET	9	10	19	47,37%	52,63%
5	LE MANS SAINT PAVIN	11	6	17	64,71%	35,29%
6	LE MANS JALT	17	0	17	100,00%	0,00%
7	LE MANS J.C.M.	13	3	16	81,25%	18,75%
8	BASKET BALL CLUB CHANGÉEN	7	7	14	50,00%	50,00%
9	BASKET CLUB ROEZEEN	12	2	14	85,71%	14,29%
10	BOULOIRE US	11	3	14	78,57%	21,43%
11	LA FLECHE US	9	4	13	69,23%	30,77%
12	CERANS YVRE BASKET	7	5	12	58,33%	41,67%
13	COULAINES J.S.	7	4	11	63,64%	36,36%
14	LE MANS GSOS	9	1	10	90,00%	10,00%
15	ST MARS D OUTILLE LES MOUETTES	10	0	10	100,00%	0,00%
16	RUAUDIN JEUNESSES SPORTIVE	10	0	10	100,00%	0,00%
17	ECOMMOY K.B.C.	0	10	10	0,00%	100,00%
18	GUECELARD B.B.C.	2	7	9	22,22%	77,78%
19	BASKET CANTONAL MALCORNIAIS	8	1	9	88,89%	11,11%
20	ARNAGE U.S.	8	0	8	100,00%	0,00%

Place	CLUB	MASCULIN	FEMININ	TOTAL	% Masculin	% Féminin
1	LE MANS SCM	45	0	45	100,00%	0,00%
2	LA CHAPELLE ST AUBIN	22	10	32	68,75%	31,25%
3	LA FERTE BERNARD V.S.	16	12	28	57,14%	42,86%
4	LE MANS JALT	22	4	26	84,62%	15,38%
5	COULAINES J.S.	14	11	25	56,00%	44,00%
6	BOULOIRE US	22	3	25	88,00%	12,00%
7	LE MANS GSOS	12	7	19	63,16%	36,84%
8	RUAUDIN JEUNESSES SPORTIVE	9	9	18	50,00%	50,00%
9	LA FLECHE US	7	8	15	46,67%	53,33%
10	BASKET BALL CLUB CHANGÉEN	11	4	15	73,33%	26,67%
11	FRESNAY /SARTHE	8	7	15	53,33%	46,67%
12	ARNAGE U.S.	3	11	14	21,43%	78,57%
13	LE MANS SAINT PAVIN	10	3	13	76,92%	23,08%
14	LE MANS J.C.M.	11	2	13	84,62%	15,38%
15	SABLE BASKET	10	3	13	76,92%	23,08%
16	CERANS YVRE BASKET	5	7	12	41,67%	58,33%
17	LE MANS A.S.MADELEINE	8	4	12	66,67%	33,33%
18	MULSASSE BASKET 2000	10	1	11	90,91%	9,09%
19	ST MARS D OUTILLE LES MOUETTES	6	4	10	60,00%	40,00%
20	ROUILLON E.G.	5	4	9	55,56%	44,44%



CD 72

Date d'édition

01/09/2024

PARTENAIRE OFFICIEL

Place	CLUB	MASCULIN	FEMININ	TOTAL	% Masculin	% Féminin
1	LA FERTE BERNARD V.S.	23	10	33	69,70%	30,30%
2	LE MANS SCM	30	0	30	100,00%	0,00%
3	LE MANS JALT	24	3	27	88,89%	11,11%
4	LA CHAPELLE ST AUBIN	17	8	25	68,00%	32,00%
5	ECOMMOY K.B.C.	15	9	24	62,50%	37,50%
6	BASKET CLUB ROEZEEN	3	17	20	15,00%	85,00%
7	LE MANS SAINT PAVIN	13	6	19	68,42%	31,58%
8	LE MANS J.C.M.	13	6	17	64,71%	35,29%
9	BASKET BALL CLUB CHANGÉEN	9	8	17	52,94%	47,06%
10	LE MANS GSOS	9	7	16	56,25%	43,75%
11	GUECELARD B.B.C.	9	6	15	60,00%	40,00%
12	ANILLE BRAYE BASKET	9	6	15	60,00%	40,00%
13	COULAINES J.S.	7	7	14	50,00%	50,00%
14	BOULOIRE US	9	4	13	69,23%	30,77%
15	JOUE L'ABBE MONTBIZOT	7	5	12	58,33%	41,67%
16	LA FLECHE US	5	6	11	45,45%	54,55%
17	RUAUDIN JEUNESSES SPORTIVE	4	7	11	36,36%	63,64%
18	FRESNAY / SARTHE	10	1	11	90,91%	9,09%
19	SABLE BASKET	9	1	10	90,00%	10,00%
20	NEUVILLE BASKET ASSOCIATION	9	1	10	90,00%	10,00%

Place	CLUB	MASCULIN	FEMININ	TOTAL	% Masculin	% Féminin
1	GUECELARD B.B.C.	14	14	28	50,00%	50,00%
2	LA CHAPELLE ST AUBIN	18	4	22	81,82%	18,18%
3	LE MANS SCM	19	2	21	90,48%	9,52%
4	LE MANS JALT	17	2	19	89,47%	10,53%
5	LA FERTE BERNARD V.S.	10	8	18	55,56%	44,44%
6	LE MANS GSOS	12	6	18	66,67%	33,33%
7	RUAUDIN JEUNESSES SPORTIVE	10	5	15	66,67%	33,33%
8	LE MANS A.S.MADELEINE	11	1	12	91,67%	8,33%
9	SAVIGNE L'EVEQUE B.C.	10	2	12	83,33%	16,67%
10	BASKET BALL CLUB CHANGÉEN	9	2	11	81,82%	18,18%
11	SABLE BASKET	6	5	11	54,55%	45,45%
12	BASKET CLUB ROEZEEN	4	7	11	36,36%	63,64%
13	FRESNAY / SARTHE	4	6	10	40,00%	60,00%
14	LA FLECHE US	5	4	9	55,56%	44,44%
15	NEUVILLE BASKET ASSOCIATION	4	5	9	44,44%	55,56%
16	COULAINES J.S.	7	1	8	87,50%	12,50%
17	ECOMMOY K.B.C.	5	3	8	62,50%	37,50%
18	CERANS YVRE BASKET	6	1	7	85,71%	14,29%
19	LE MANS SAINT PAVIN	4	3	7	57,14%	42,86%
20	LE MANS J.C.M.	4	3	7	57,14%	42,86%

Top 20 Clubs - Licence U9

Place	CLUB	MASCULIN	FEMININ	TOTAL	% Masculin	% Féminin
1	LA FERTE BERNARD V.S.	12	5	17	70,59%	29,41%
2	LA CHAPELLE ST AUBIN	14	3	17	82,35%	17,65%
3	GUECELARD B.B.C.	11	4	15	73,33%	26,67%
4	BASKET BALL CLUB CHANGÉEN	9	3	12	75,00%	25,00%
5	FRESNAY / SARTHE	10	1	11	90,91%	9,09%
6	LE MANS JALT	10	0	10	100,00%	0,00%
7	LE MANS SAINT PAVIN	7	2	9	77,78%	22,22%
8	LE MANS SCM	5	4	9	55,56%	44,44%
9	COULAINES J.S.	7	1	8	87,50%	12,50%
10	LA FLECHE US	8	0	8	100,00%	0,00%
11	LE MANS GSOS	5	2	7	71,43%	28,57%
12	RUAUDIN JEUNESSES SPORTIVE	6	1	7	85,71%	14,29%
13	ECOMMOY K.B.C.	7	0	7	100,00%	0,00%
14	BEAUMONT A.S.	4	0	4	100,00%	0,00%
15	LE MANS J.C.M.	2	2	4	50,00%	50,00%
16	ROUILLOIN E.G	4	0	4	100,00%	0,00%
17	MANSIGNE BASKET CLUB	3	0	3	100,00%	0,00%
18	SABLE BASKET	1	2	3	33,33%	66,67%
19	SAVIGNE L'EVEQUE B.C.	3	0	3	100,00%	0,00%
20	ETIVAL BASKET CLUB	2	1	3	66,67%	33,33%

Top 20 Clubs - Licence U7

Place	CLUB	MASCULIN	FEMININ	TOTAL	% Masculin	% Féminin
1	LA FERTE BERNARD V.S.	8	2	10	80,00%	20,00%
2	GUECELARD B.B.C.	7	3	10	70,00%	30,00%
3	LA CHAPELLE ST AUBIN	4	3	7	57,14%	42,86%
4	COULAINES J.S.	5	1	6	83,33%	16,67%
5	SAVIGNE L'EVEQUE B.C.	6	0	6	100,00%	0,00%
6	LE MANS JALT	5	0	5	100,00%	0,00%
7	RUAUDIN JEUNESSES SPORTIVE	4	1	5	80,00%	20,00%
8	BASKET CLUB ROEZEEN	3	2	5	60,00%	40,00%
9	LA FLECHE US	4	0	4	100,00%	0,00%
10	LE MANS GSOS	2	2	4	50,00%	50,00%
11	CHATEAU DU LOIR C.O.C.	3	0	3	100,00%	0,00%
12	BASKET BALL CLUB CHANGÉEN	3	0	3	100,00%	0,00%
13	ETIVAL BASKET CLUB	2	1	3	66,67%	33,33%
14	FRESNAY / SARTHE	1	2	3	33,33%	66,67%
15	NEUVILLE BASKET ASSOCIATION	2	1	3	66,67%	33,33%
16	ARNAGE U.S.	2	0	2	100,00%	0,00%
17	BEAUMONT A.S.	1	1	2	50,00%	50,00%
18	LE MANS J.C.M.	2	0	2	100,00%	0,00%
19	LE MANS SCM	2	0	2	100,00%	0,00%
20	ANILLE BRAYE BASKET	1	1	2	50,00%	50,00%

Top 20 Clubs - Licence Détente

Place	CLUB	MASCULIN	FEMININ	TOTAL	% Masculin	% Féminin
1	LE MANS SCM	1	20	21	4,76%	95,24%
2	LA CHAPELLE ST AUBIN	8	9	17	47,06%	52,94%
3	COULAINES J.S.	9	6	15	60,00%	40,00%
4	RUAUDIN JEUNESSES SPORTIVE	3	11	14	21,43%	78,57%
5	LE MANS SAINT PAVIN	11	2	13	84,62%	15,38%
6	GUECELARD B.B.C.	7	3	10	70,00%	30,00%
7	SAVIGNE L'EVEQUE B.C.	4	6	10	40,00%	60,00%
8	LE MANS J.C.M.	2	6	8	25,00%	75,00%
9	LA FLECHE US	4	3	7	57,14%	42,86%
10	BASKET CLUB ROEZEEN	5	2	7	71,43%	28,57%
11	ST MARS D OUILLE LES MOUETTES	3	2	5	60,00%	40,00%
12	MULSANNE BASKET 2000	0	5	5	0,00%	100,00%
13	CERANS YVRE BASKET	3	1	4	75,00%	25,00%
14	JOUE L'ABBE MONTBIZOT	2	2	4	50,00%	50,00%
15	ARNAGE U.S.	1	2	3	33,33%	66,67%
16	LE MANS C.S.S.G.	0	3	3	0,00%	100,00%
17	LE MANS GSOS	2	1	3	66,67%	33,33%
18	LE MANS JALT	0	3	3	0,00%	100,00%
19	LE MANS A.S.MADELEINE	1	2	3	33,33%	66,67%
20	BASKET BALL CLUB CHANGÉEN	3	0	3	100,00%	0,00%

Top 20 Clubs - Licence Non Joueur

Place	CLUB	MASCULIN	FEMININ	TOTAL	% Masculin	% Féminin
1	LE MANS SCM	35	6	41	85,37%	14,63%
2	COULAINES J.S.	10	7	17	58,82%	41,18%
3	LA FERTE BERNARD V.S.	12	5	17	70,59%	29,41%
4	LE MANS JALT	12	4	16	75,00%	25,00%
5	FRESNAY / SARTHE	5	8	13	38,46%	61,54%
6	LA FLECHE US	4	8	12	33,33%	66,67%
7	LE MANS A.S.MADELEINE	7	5	12	58,33%	41,67%
8	LE MANS C.S.S.G.	9	2	11	81,82%	18,18%
9	CD72 - HORS ASSOCIATION - SARTHE	8	3	11	72,73%	27,27%
10	RUAUDIN JEUNESSES SPORTIVE	4	7	11	36,36%	63,64%
11	SOM BASKET-BALL	3	7	10	30,00%	70,00%
12	BOULOIRE US	3	7	10	30,00%	70,00%
13	GUECELARD B.B.C.	5	4	9	55,56%	44,44%
14	LE MANS GSOS	4	5	9	44,44%	55,56%
15	MULSANNE BASKET 2000	5	4	9	55,56%	44,44%
16	LA CHAPELLE ST AUBIN	9	0	9	100,00%	0,00%
17	BEAUMONT A.S.	2	6	8	25,00%	75,00%
18	ECOMMOY K.B.C.	4	4	8	50,00%	50,00%
19	CHATEAU DU LOIR C.O.C.	3	4	7	42,86%	57,14%
20	LE MANS J.C.M.	3	4	7	42,86%	57,14%

**Le club ayant le plus de...**

licenciés	est	LE MANS C.S.S.G.	(238)	soit	7%	des licenciés sarthois			
seniors	est	BASKET BALL CLUB CHANGÉEN	(47)	soit	8%	des seniors sarthois	et	33%	de l'effectif du club
U20	est	LA CHAPELLE ST AUBIN	(10)	soit	11%	des U20 sarthois	et	5%	de l'effectif du club
U18	est	LA CHAPELLE ST AUBIN	(23)	soit	14%	des U18 sarthois	et	11%	de l'effectif du club
U17	est	LE MANS SCM	(37)	soit	10%	des U17 sarthois	et	16%	de l'effectif du club
U15	est	LE MANS SCM	(45)	soit	10%	des U15 sarthois	et	19%	de l'effectif du club
U13	est	LA FERTE BERNARD V.S.	(33)	soit	8%	des U13 sarthois	et	18%	de l'effectif du club
U11	est	GUECELARD B.B.C.	(28)	soit	9%	des U11 sarthois	et	23%	de l'effectif du club
U9	est	LA FERTE BERNARD V.S.	(17)	soit	10%	des U9 sarthois	et	9%	de l'effectif du club
U7	est	LA FERTE BERNARD V.S.	(10)	soit	10%	des U7 sarthois	et	5%	de l'effectif du club
détente	est	LE MANS SCM	(21)	soit	12%	des détente sarthois	et	9%	de l'effectif du club
non joueurs	est	LE MANS SCM	(41)	soit	12%	des non joueurs sarthois	et	17%	de l'effectif du club

Le club ayant le plus de...

licenciés masculins	est	LE MANS SCM	(224)	soit	7%	des licenciés masculins sarthois	et	94%	de l'effectif du club
seniors masculins	est	BASKET BALL CLUB CHANGÉEN	(42)	soit	9%	des seniors masculins sarthois	et	30%	de l'effectif du club
U20 masculins	est	MULSANNE BASKET 2000	(9)	soit	13%	des U20 masculins sarthois	et	14%	de l'effectif du club
U18 masculins	est	LA CHAPELLE ST AUBIN	(13)	soit	11%	des U18 masculins sarthois	et	6%	de l'effectif du club
U17 masculins	est	LE MANS SCM	(37)	soit	13%	des U17 masculins sarthois	et	16%	de l'effectif du club
U15 masculins	est	LE MANS SCM	(45)	soit	15%	des U15 masculins sarthois	et	19%	de l'effectif du club
U13 masculins	est	LE MANS SCM	(30)	soit	11%	des U13 masculins sarthois	et	13%	de l'effectif du club
U11 masculins	est	LE MANS SCM	(19)	soit	8%	des U11 masculins sarthois	et	8%	de l'effectif du club
U9 masculins	est	LA CHAPELLE ST AUBIN	(14)	soit	10%	des U9 masculins sarthois	et	7%	de l'effectif du club
U7 masculins	est	LA FERTE BERNARD V.S.	(8)	soit	10%	des U7 masculins sarthois	et	4%	de l'effectif du club
détentes masculins	est	LE MANS SAINT PAVIN	(11)	soit	15%	des détente masculins sarthois	et	9%	de l'effectif du club
non joueurs masculins	est	LE MANS SCM	(35)	soit	18%	des non joueurs masculins sarthois	et	15%	de l'effectif du club

Le club ayant le plus de...

licenciés féminins	est	GUECELARD B.B.C.	(60)	soit	2%	des licenciés féminins sarthois	et	50%	de l'effectif du club
seniors féminins	est	COULAINES J.S.	(12)	soit	8%	des seniors féminins sarthois	et	9%	de l'effectif du club
juniors féminins	est	SABLE BASKET	(4)	soit	22%	des juniors féminins sarthois	et	5%	de l'effectif du club
U18 féminins	est	LA CHAPELLE ST AUBIN	(10)	soit	19%	des U18 féminins sarthois	et	5%	de l'effectif du club
U17 féminins	est	SABLE BASKET	(10)	soit	12%	des U17 féminins sarthois	et	13%	de l'effectif du club
U15 féminins	est	LA FERTE BERNARD V.S.	(12)	soit	8%	des U15 féminins sarthois	et	6%	de l'effectif du club
U13 féminins	est	BASKET CLUB ROEZEEN	(17)	soit	11%	des U13 féminins sarthois	et	18%	de l'effectif du club
U11 féminins	est	GUECELARD B.B.C.	(14)	soit	14%	des U11 féminins sarthois	et	12%	de l'effectif du club
U9 féminins	est	LA FERTE BERNARD V.S.	(5)	soit	15%	des U9 féminins sarthois	et	3%	de l'effectif du club
U7 féminins	est	GUECELARD B.B.C.	(3)	soit	13%	des U7 féminins sarthois	et	2%	de l'effectif du club
détentes féminins	est	LE MANS SCM	(20)	soit	20%	des détente féminins sarthois	et	8%	de l'effectif du club
non joueurs féminins	est	LA FLECHE US	(8)	soit	5%	des non joueurs féminins sarthois	et	8%	de l'effectif du club



CLUB	ADULTES					JEUNES							MINI BASKET					Nb Lic Total
	SENIORS	DETENTE	DIRIGEANT	TOTAL	% Adultes	U20	U18	U17	U15	U13	TOTAL	% Jeunes	U11	U9	U7	TOTAL	% Mini Basket	
ALLONNES J.S.	3	2	5	10	100%	-	-	-	-	-	0	0%	-	-	-	0	0%	10
ARNAGE U.S.	13	3	5	21	36%	-	2	8	14	7	31	53%	5	-	2	7	12%	59
BEAUMONT A.S.	4	2	8	14	30%	4	2	4	5	8	23	49%	4	4	2	10	21%	47
CHATEAU DU LOIR C.O.C.	7	-	7	14	40%	1	-	2	6	2	11	31%	6	1	3	10	29%	35
COULAINES J.S.	24	15	17	56	41%	-	9	11	25	14	59	43%	8	8	6	22	16%	137
CERANS YVRE BASKET	9	4	4	17	24%	2	14	12	12	6	46	64%	7	2	-	9	13%	72
LA FERTE BERNARD V.S.	25	2	17	44	23%	3	7	28	28	33	99	53%	18	17	10	45	24%	188
LA FLECHE US	13	7	12	32	31%	4	8	13	15	11	51	49%	9	8	4	21	20%	104
GUECELARD B.B.C.	13	10	9	32	26%	-	5	9	7	15	36	30%	28	15	10	53	44%	121
JOUE L'ABBE MONTBIZOT	27	4	6	37	66%	-	-	1	4	12	17	30%	1	-	1	2	4%	56
MAMERS S.A.	9	-	3	12	60%	-	2	-	3	1	6	30%	2	-	-	2	10%	20
LE MANS SAINT PAVIN	27	13	4	44	37%	2	7	17	13	19	58	49%	7	9	1	17	14%	119
MONTFORT SPORT BASKET	12	2	3	17	57%	-	2	2	2	3	9	30%	4	-	-	4	13%	30
LE MANS S.L.B.	3	-	-	3	100%	-	-	-	-	-	0	0%	-	-	-	0	0%	3
LE MANS C.S.S.G.	21	3	11	35	67%	4	5	4	-	-	13	25%	2	1	1	4	8%	52
LE MANS GSOS	46	3	9	58	40%	3	9	10	19	16	57	40%	18	7	4	29	20%	144
LE MANS JALT	14	3	16	33	23%	3	6	17	26	27	79	54%	19	10	5	34	23%	146
LE MANS J.C.M.	6	8	7	21	23%	4	6	16	13	17	56	62%	7	4	2	13	14%	90
LE MANS SCM	17	21	41	79	33%	3	12	37	45	30	127	53%	21	9	2	32	13%	238
ROUILLON E.G	2	-	4	6	19%	-	-	-	9	9	18	56%	4	4	-	8	25%	32
ANILLE BRAYE BASKET	11	-	5	16	36%	-	1	4	3	15	23	52%	3	-	2	5	11%	44
0	-	-	-	0	-	-	-	-	-	-	0	-	-	-	-	0	-	0
ST MARS D OUTILLE LES MOUETTES	25	5	2	32	48%	3	-	10	10	5	28	42%	5	-	1	6	9%	66
SILLE LE PHILIPPE B.C	3	-	1	4	100%	-	-	-	-	-	0	0%	-	-	-	0	0%	4
LE MANS A.S.MADELEINE	14	3	12	29	37%	6	3	6	12	8	35	45%	12	1	1	14	18%	78
CONLIE B.C.	7	-	6	13	54%	-	2	3	4	1	10	42%	1	-	-	1	4%	24
CD72 – HORS ASSOCIATION – SARTHE	-	-	11	11	100%	-	-	-	-	-	0	0%	-	-	-	0	0%	11
BASKET BALL CLUB CHANGÉEN	47	3	7	57	40%	3	10	14	15	17	59	42%	11	12	3	26	18%	142
RUAUDIN JEUNESSES SPORTIVE	5	14	11	30	29%	1	6	10	18	11	46	45%	15	7	5	27	26%	103
BASKET CANTONAL MALICORNAIS	7	-	1	8	21%	-	-	9	9	3	21	54%	7	2	1	10	26%	39
LA CHARTRE A.S.	5	1	2	8	73%	2	-	1	-	-	3	27%	-	-	-	0	0%	11
LAINNE ST GERVAIS CO	-	-	3	3	100%	-	-	-	-	-	0	0%	-	-	-	0	0%	3
LE GRAND LUCE UNION SPORTIVE	2	-	2	4	100%	-	-	-	-	-	0	0%	-	-	-	0	0%	4
MANSIGNE BASKET CLUB	26	-	5	31	61%	-	-	7	3	2	12	24%	3	3	2	8	16%	51
SABLE BASKET	12	2	2	16	20%	4	3	19	13	10	49	62%	11	3	-	14	18%	79
SOM BASKET-BALL	2	1	10	13	52%	-	-	3	4	2	9	36%	1	1	1	3	12%	25
CHAMPAGNE ES	5	-	5	10	100%	-	-	-	-	-	0	0%	-	-	-	0	0%	10
MULSANNE BASKET 2000	13	5	9	27	43%	9	4	6	11	1	31	49%	4	1	-	5	8%	63
SAVIGNE L'VEQUE B.C.	13	10	3	26	41%	2	2	6	1	5	16	25%	12	3	6	21	33%	63
ETIVAL BASKET CLUB	12	-	4	16	42%	1	-	5	3	1	10	26%	6	3	3	12	32%	38
FRESNAY /SARTHE	26	-	13	39	38%	1	6	8	15	11	41	39%	10	11	3	24	23%	104
LA CHAPELLE ST AUBIN	20	17	9	46	22%	10	23	29	32	25	119	56%	22	17	7	46	22%	211
ECOMMOY K.B.C.	24	3	8	35	38%	1	-	10	6	24	41	44%	8	7	2	17	18%	93
MAROLLAIS S.C.	5	-	4	9	27%	-	2	2	7	8	19	58%	3	2	-	5	15%	33
BASKET CLUB ROEZEEN	4	7	4	15	16%	6	10	14	9	20	59	63%	11	3	5	19	20%	93
BOULOIRE US	9	1	10	20	27%	3	-	14	25	13	55	73%	-	-	-	0	0%	75
NEUVILLE BASKET ASSOCIATION	9	-	5	14	35%	2	-	2	-	10	14	35%	9	-	3	12	30%	40
LOUE-BRULON	6	1	3	10	50%	-	2	-	2	2	6	30%	3	-	1	4	20%	20
COULANS SUR GÉE BASKET CLUB	-	-	2	2	40%	-	-	-	-	-	0	0%	-	1	2	3	60%	5
ASCE MMA	2	-	-	2	100%	-	-	-	-	-	0	0%	-	-	-	0	0%	2
TOTAL SARTHE	609	175	347	1131	48%	87	170	373	448	424	1502	38%	327	176	101	604	15%	3237

Rang	CLUB	MASCULIN	FEMININ	TOTAL	% Masculin	% Féminin
1	LE MANS SCM	224	14	238	94,12%	5,88%
2	LA CHAPELLE ST AUBIN	156	55	211	73,93%	26,07%
3	LA FERTE BERNARD V.S.	135	53	188	71,81%	28,19%
4	LE MANS JALT	133	13	146	91,10%	8,90%
5	LE MANS GSOS	97	47	144	67,36%	32,64%
6	BASKET BALL CLUB CHANGÉEN	105	37	142	73,94%	26,06%
7	COULAINES J.S.	81	56	137	59,12%	40,88%
8	GUECELARD B.B.C.	61	60	121	50,41%	49,59%
9	LE MANS SAINT PAVIN	75	44	119	63,03%	36,97%
10	LA FLECHE US	68	36	104	65,38%	34,62%
11	FRESNAY /SARTHE	68	36	104	65,38%	34,62%
12	RUAUDIN JEUNESSES SPORTIVE	69	34	103	66,99%	33,01%
13	ECOMMOY K.B.C.	58	35	93	62,37%	37,63%
14	BASKET CLUB ROEZEEN	50	43	93	53,76%	46,24%
15	LE MANS J.C.M.	64	26	90	71,11%	28,89%
16	SABLE BASKET	44	35	79	55,70%	44,30%
17	LE MANS A.S.MADELEINE	56	22	78	71,79%	28,21%
18	BOULOIRE US	55	20	75	73,33%	26,67%
19	CERANS YVRE BASKET	43	29	72	59,72%	40,28%
20	ST MARS D OUTILLE LES MOUETTES	46	20	66	69,70%	30,30%
21	MULSANNE BASKET 2000	54	9	63	85,71%	14,29%
22	SAVIGNE L'EVEQUE B.C.	49	14	63	77,78%	22,22%
23	ARNAGE U.S.	43	16	59	72,88%	27,12%
24	JOUE L'ABBE MONTBIZOT	37	19	56	66,07%	33,93%
25	LE MANS C.S.S.G.	47	5	52	90,38%	9,62%
26	MANSIGNE BASKET CLUB	35	16	51	68,63%	31,37%
27	BEAUMONT A.S.	36	11	47	76,60%	23,40%
28	ANILLE BRAYE BASKET	30	14	44	68,18%	31,82%
29	NEUVILLE BASKET ASSOCIATION	25	15	40	62,50%	37,50%
30	BASKET CANTONAL MALICORNAIS	25	14	39	64,10%	35,90%
31	ETIVAL BASKET CLUB	24	14	38	63,16%	36,84%
32	CHATEAU DU LOIR C.O.C.	27	8	35	77,14%	22,86%
33	MAROLLAIS S.C.	20	13	33	60,61%	39,39%
34	ROUILLON E.G	20	12	32	62,50%	37,50%
35	MONTFORT SPORT BASKET	21	9	30	70,00%	30,00%
36	SOM BASKET-BALL	3	22	25	12,00%	88,00%
37	CONLIE B.C.	15	9	24	62,50%	37,50%
38	MAMERS S.A.	13	7	20	65,00%	35,00%
39	LOUE-BRULON	17	3	20	85,00%	15,00%
40	CD72 – HORS ASSOCIATION – SARTHE	8	3	11	72,73%	27,27%
41	LA CHARTRE A.S.	9	2	11	81,82%	18,18%
42	ALLONNES J.S.	5	5	10	50,00%	50,00%
43	CHAMPAGNE ES	6	4	10	60,00%	40,00%
44	COULANS SUR GÉE BASKET CLUB	5	2	7	71,43%	28,57%
45	SILLE LE PHILIPPE B.C	1	3	4	25,00%	75,00%
46	LE GRAND LUCE UNION SPORTIVE	3	1	4	75,00%	25,00%
47	LE MANS S.L.B.	3	0	3	100,00%	0,00%
48	LAIGNE ST GERVAIS CO	2	1	3	66,67%	33,33%
51						
52						
53						
54						
55						
56						
57						
58						
Total		2271	966	3237	70,16%	29,84%





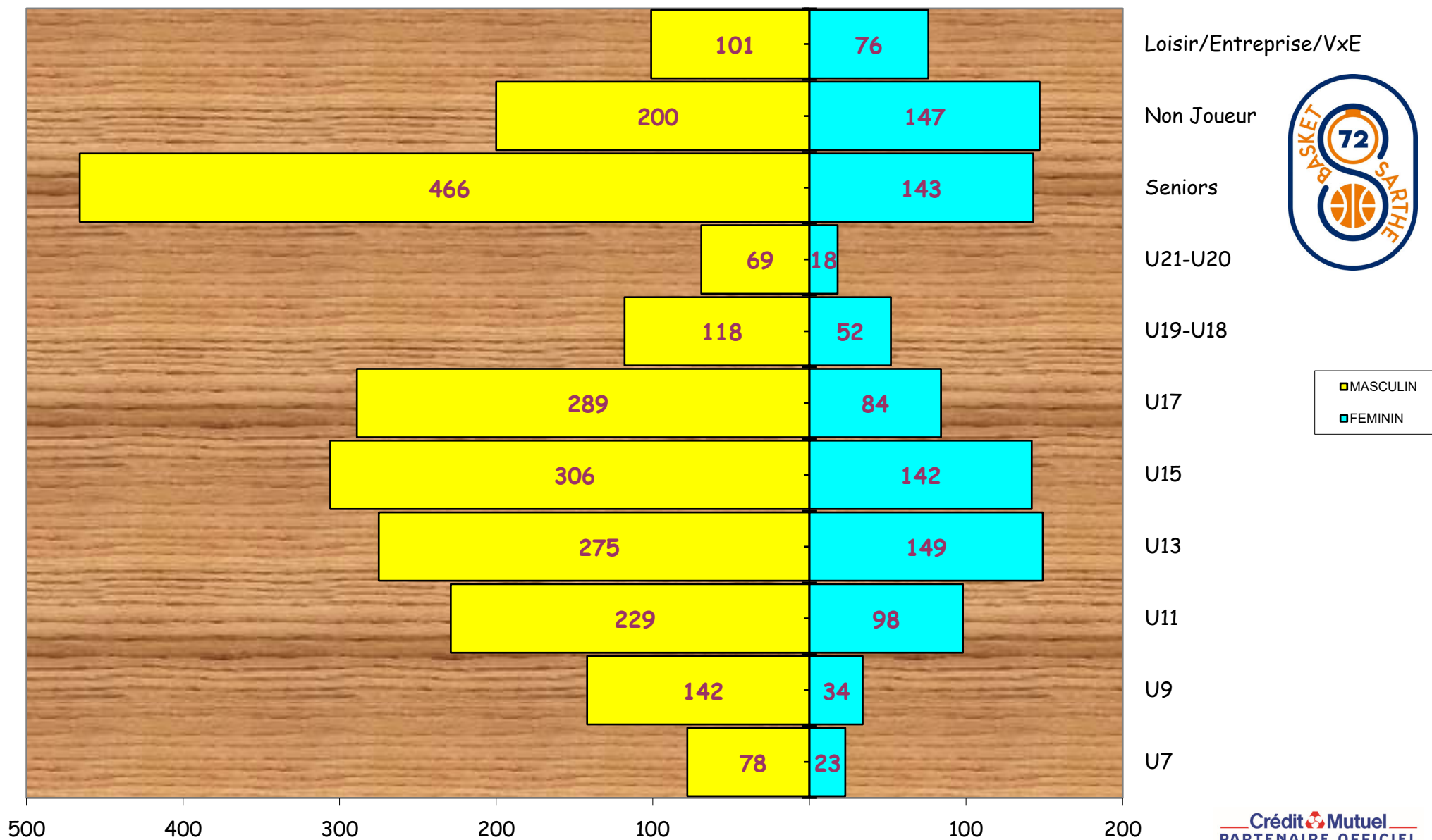
ETAT COMPARATIF sur 2 saisons des licenciés Sarthois

	SAISON				COMPARAISON	
	2023 / 2024 (chiffres en fin de saison)		2024 / 2025 (chiffres au 01/09/2024)		Ecart	%
CLUBS	50		49		-1	-2,04%
Masculin	5 789	68,66%	2 273	70,18%	-3516	-154,69%
Féminin	2 642	31,34%	966	29,82%	-1676	-173,50%
TOTAL	8 431		3 239		-5192	-160,30%


CATEGORIES	MASCULINS			FEMININS		
	Saison 23/24	Saison 24/25	écart	Saison 23/24	Saison 24/25	écart
SENIORS	858	466	-392	343	143	-200
U20	103	69	-34	45	18	-27
U18	304	118	-186	115	52	-63
U17	551	289	-262	216	84	-132
U15	750	306	-444	309	142	-167
U13	688	275	-413	396	149	-247
U11	738	229	-509	377	98	-279
U9	557	142	-415	270	34	-236
U7	501	78	-423	176	23	-153
DETENTE	352	101	-251	134	76	-58
NON-JOUEURS	387	200	-187	261	147	-114
TOTAL	5 789	2 273	-3 516	2 642	966	-1 676

Moyenne de licenciés par clubs	66,10
--------------------------------	--------------

Représentation par catégorie et sexe - Saison 2024/2025



Graphe par catégorie et sexe



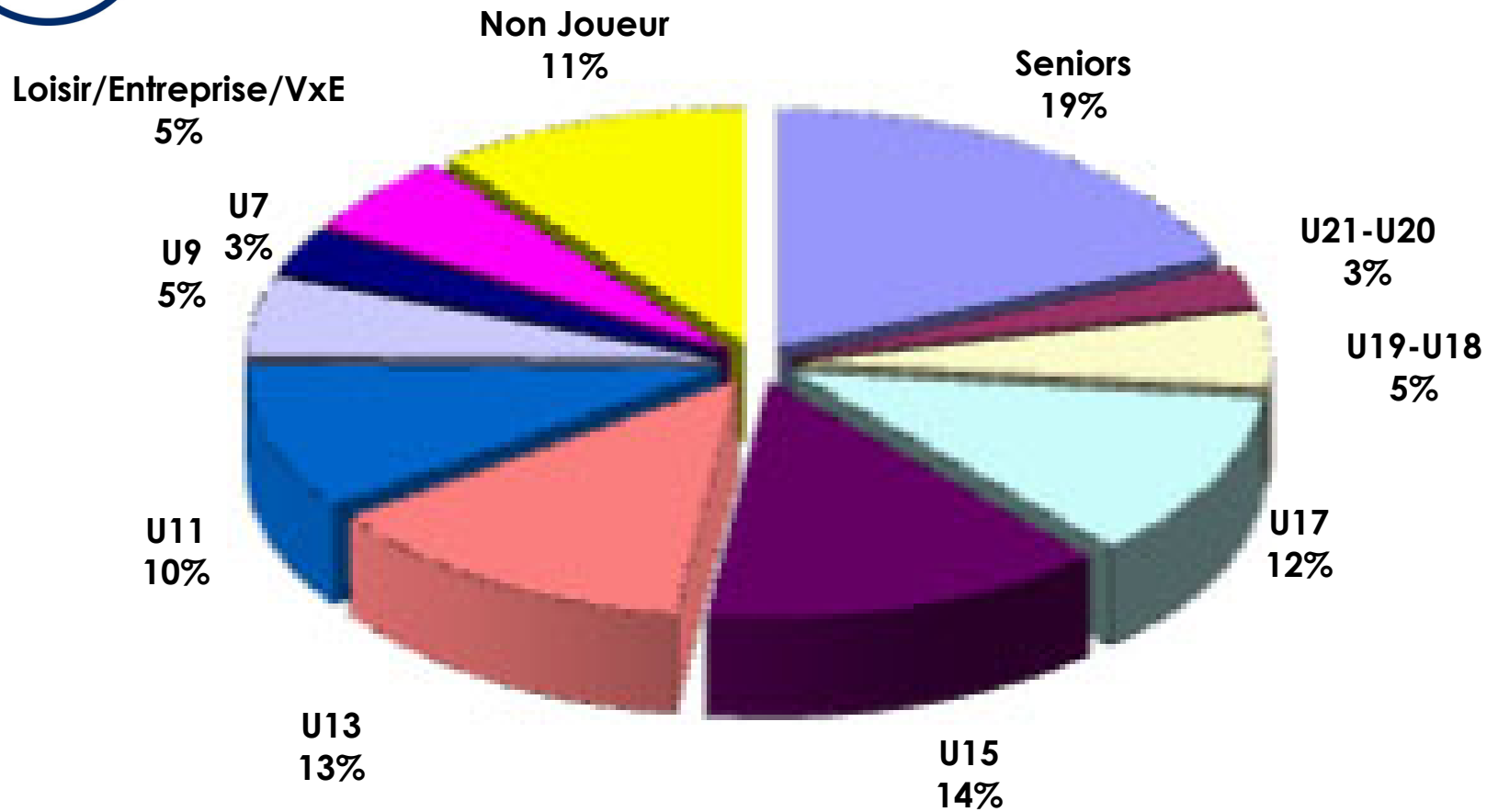
CD 72

Crédit Mutuel
PARTENAIRE OFFICIEL

Edition du 01/09/2024



Représentation par catégories Saison 2024/2025





Représentation par type - saison 2024/2025

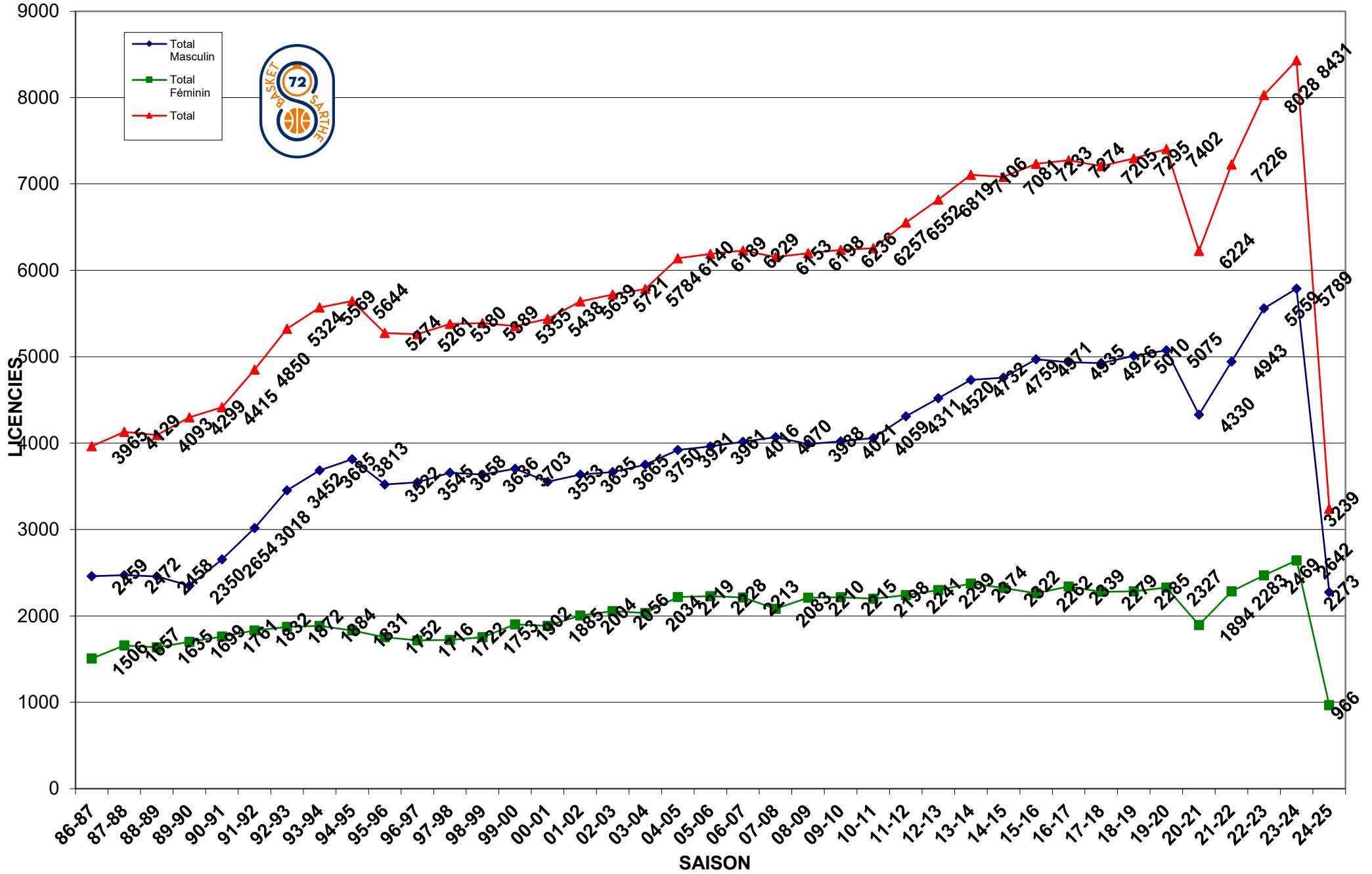
RENOUVELLEMENT
86%



MUTATION
9%

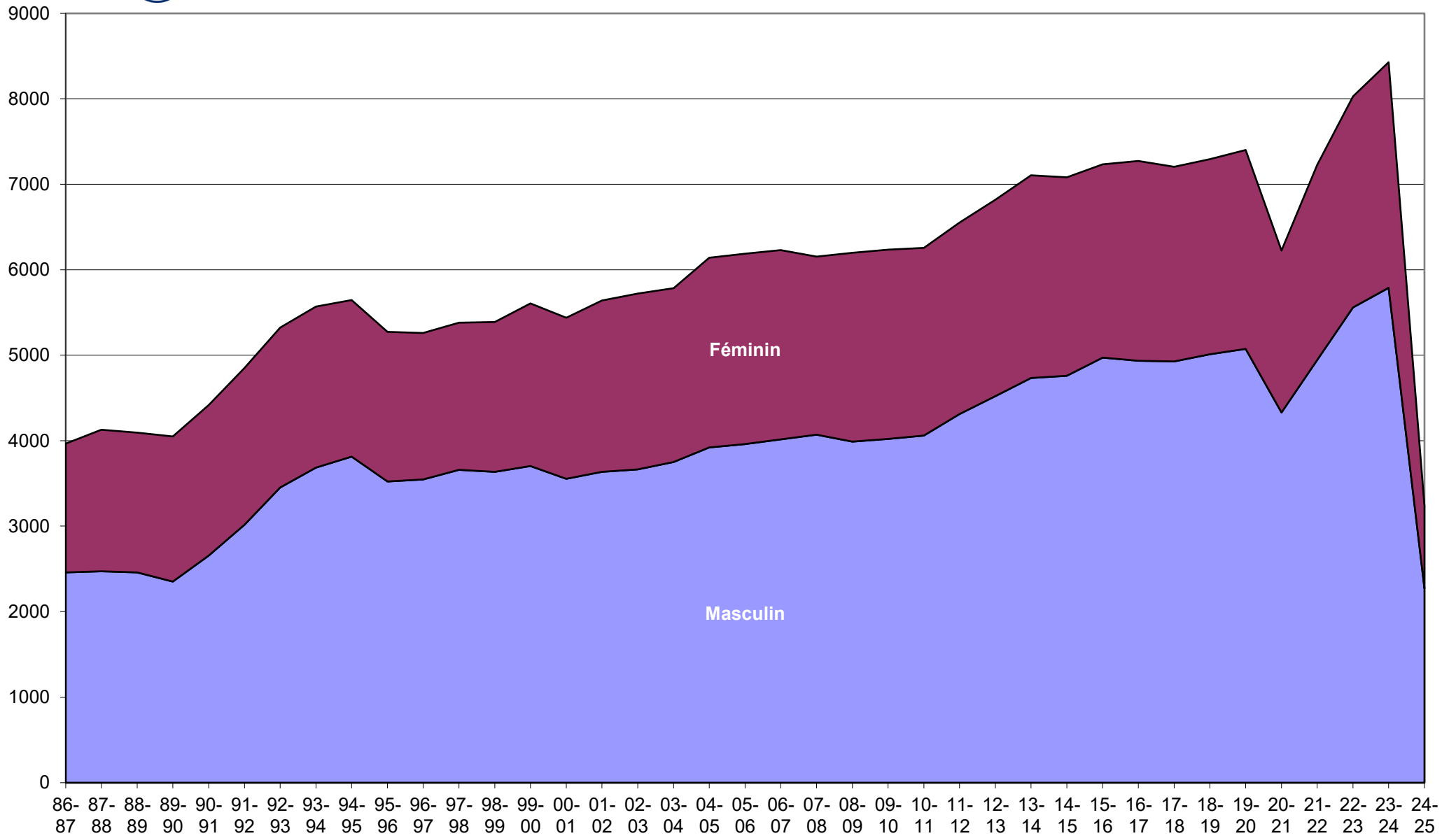
CREATION
5%

Evolution des licenciés depuis les 39 dernières saisons





Evolution par sexe sur les 38 dernières saisons





Crédit Mutuel
PARTENAIRE OFFICIEL

Saison	Total Masculin	Total Féminin	Total	% Augmentation	Différence
31-32	0	0	52	100,00%	52
32-33	0	0	83	37,35%	31
33-34	0	0	0	0,00%	-83
34-35	0	0	0	0,00%	0
35-36	0	0	0	0,00%	0
36-37	0	0	0	0,00%	0
37-38	0	0	0	0,00%	0
38-39	0	0	0	0,00%	0
39-40	0	0	0	0,00%	0
40-41	0	0	0	0,00%	0
41-42	0	0	0	0,00%	0
42-43	0	0	0	0,00%	0
43-44	0	0	0	0,00%	0
44-45	0	0	0	0,00%	0
45-46	0	0	0	0,00%	0
46-47	0	0	0	0,00%	0
47-48	0	0	52	100,00%	52
48-49	0	0	0	0,00%	-52
49-50	0	0	931	100,00%	931
50-51	0	0	935	0,43%	4
51-52	0	0	911	-2,63%	-24
52-53	0	0	792	-15,03%	-119
53-54	0	0	0	0,00%	-792
54-55	0	0	0	0,00%	0
55-56	0	0	0	0,00%	0
56-57	0	0	0	0,00%	0
57-58	0	0	0	0,00%	0
58-59	0	0	996	100,00%	996
59-60	0	0	0	0,00%	-996
60-61	0	0	0	0,00%	0
61-62	0	0	1258	100,00%	1258
62-63	0	0	1249	-0,72%	-9
63-64	0	0	0	0,00%	-1249
64-65	0	0	0	0,00%	0
65-66	0	0	1309	100,00%	1309
66-67	0	0	1355	3,39%	46
67-68	0	0	1759	22,97%	404
68-69	0	0	2104	16,40%	345
69-70	0	0	2032	-3,54%	-72
70-71	0	0	2120	4,15%	88
71-72	0	0	2535	16,37%	415
72-73	0	0	2542	0,28%	7
73-74	0	0	2731	6,92%	189
74-75	0	0	2973	8,14%	242
75-76	0	0	3061	2,87%	88
76-77	0	0	2880	-6,28%	-181
77-78	0	0	3208	10,22%	328
78-79	0	0	3471	7,58%	263
79-80	0	0	3770	7,93%	299
80-81	0	0	3977	5,20%	207



Crédit Mutuel
PARTENAIRE OFFICIEL

Saison	Total Masculin	Total Féminin	Total	% Augmentation	Différence
81-82	0	0	3987	0,25%	10
82-83	0	0	3883	-2,68%	-104
83-84	2349	1709	4058	4,31%	175
84-85	2586	1749	4335	6,39%	277
85-86	2714	1778	4492	3,50%	157
86-87	2459	1506	3965	-13,29%	-527
87-88	2472	1657	4129	3,97%	164
88-89	2458	1635	4093	-0,88%	-36
89-90	2350	1699	4299	4,79%	206
90-91	2654	1761	4415	2,63%	116
91-92	3018	1832	4850	8,97%	435
92-93	3452	1872	5324	8,90%	474
93-94	3685	1884	5569	4,40%	245
94-95	3813	1831	5644	1,33%	75
95-96	3522	1752	5274	-7,02%	-370
96-97	3545	1716	5261	-0,25%	-13
97-98	3658	1722	5380	2,21%	119
98-99	3636	1753	5389	0,17%	9
99-00	3703	1902	5355	-0,63%	-34
00-01	3553	1885	5438	1,53%	83
01-02	3635	2004	5639	3,56%	201
02-03	3665	2056	5721	1,43%	82
03-04	3750	2034	5784	1,09%	63
04-05	3921	2219	6140	5,80%	356
05-06	3961	2228	6189	0,79%	49
06-07	4016	2213	6229	0,64%	40
07-08	4070	2083	6153	-1,24%	-76
08-09	3988	2210	6198	0,73%	45
09-10	4021	2215	6236	0,61%	38
10-11	4059	2198	6257	0,34%	21
11-12	4311	2241	6552	4,50%	295
12-13	4520	2299	6819	3,92%	267
13-14	4732	2374	7106	4,04%	287
14-15	4759	2322	7081	-0,35%	-25
15-16	4971	2262	7233	2,10%	152
16-17	4935	2339	7274	0,56%	41
17-18	4926	2279	7205	-0,96%	-69
18-19	5010	2285	7295	1,23%	90
19-20	5075	2327	7402	1,45%	107
20-21	4330	1894	6224	-18,93%	-1178
21-22	4943	2283	7226	13,87%	1002
22-23	5559	2469	8028	9,99%	802
23-24	5789	2642	8431	4,78%	403
24-25	2273	966	3239	-160,30%	-5192



COMPARATIF SUR 8 SAISONS

	MASCULINS								FEMININS							
	Saison 17/18	Saison 18/19	Saison 19/20	Saison 20/21	Saison 21/22	Saison 22/23	Saison 23/24	Saison 24/25	Saison 17/18	Saison 18/19	Saison 19/20	Saison 20/21	Saison 21/22	Saison 22/23	Saison 23/24	Saison 24/25
SENIORS	861	877	881	849	862	866	858	466	317	341	361	301	315	321	343	143
U20	84	71	91	89	95	76	103	69	28	25	21	31	27	34	45	18
U18	227	246	276	273	273	300	304	118	111	103	111	108	129	95	115	52
U17	424	427	474	469	435	488	551	289	188	169	228	204	206	218	216	84
U15	535	546	546	476	573	704	750	306	311	300	322	320	271	272	309	142
U13	578	548	578	542	567	659	688	275	316	360	317	236	248	366	396	149
U11	565	602	586	504	618	718	738	229	302	270	281	259	350	336	377	98
U9	499	507	504	384	525	555	557	142	195	219	222	139	250	267	270	34
U7	465	505	501	284	452	540	501	78	172	179	179	96	203	195	176	23
DETENTE	238	254	220	179	264	296	352	101	85	81	64	36	73	117	134	76
NON-JOUEURS	450	425	418	281	279	357	387	200	254	237	221	164	211	248	261	147
TOTAL	4 926	5 008	5 075	4 330	4 943	5 559	5 789	2 273	2 279	2 284	2 327	1 894	2 283	2 469	2 642	966
Ecart		82	67	-745	613	616	230	-3 516		5	43	-433	389	186	173	-1 676