



CD 72

Date d'édition 01/11/2024

Crédit Mutuel PARTENAIRE OFFICIEL

TABLEAU DE BORD DES LICENCIES

COMITÉ DE LA SARTHE

A la date du : **01/11/2024**

Fin de saison 2023-2024
ECART - 583

Ecart sur même période		
2023-2024	2019-2020	2018-2019
+ 271	+ 1158	+ 1232
3,58%	17,31%	18,62%

	Saison en cours		Saison précédente *	
	2024-2025	%	2023-2024	%
MASCULINS	5 361	68,31%	5 789	68,66%
FEMININS	2 487	31,69%	2 642	31,34%
TOTAL	7 848		8 431	
Seniors	996	12,69%	1 201	14,25%
U21-U20	213	2,71%	148	1,76%
U19-U18	410	5,22%	419	4,97%
U17	764	9,73%	767	9,10%
U15	1 004	12,79%	1 059	12,56%
U13	1 068	13,61%	1 084	12,86%
U11	1 001	12,75%	1 115	13,23%
U9	753	9,59%	827	9,81%
U7	580	7,39%	677	8,03%
Loisir/Entreprise/VxE	452	5,76%	486	5,76%
Non Joueur	607	7,73%	648	7,69%

Catégorie	MASCULIN				FEMININ				Catégorie
	24-25	%	23-24	Ecart	24-25	%	23-24	Ecart	
Seniors	677	12,63%	858	- 181	319	12,83%	343	- 24	Seniors
U21-U20	154	2,87%	103	+ 51	59	2,37%	45	+ 14	U21-U20
U19-U18	283	5,28%	304	- 21	127	5,11%	115	+ 12	U19-U18
U17	568	10,60%	551	+ 17	196	7,88%	216	- 20	U17
U15	644	12,01%	750	- 106	360	14,48%	309	+ 51	U15
U13	672	12,53%	688	- 16	396	15,92%	396	+ 0	U13
U11	654	12,20%	738	- 84	347	13,95%	377	- 30	U11
U9	555	10,35%	557	- 2	198	7,96%	270	- 72	U9
U7	428	7,98%	501	- 73	152	6,11%	176	- 24	U7
Loisir/Entreprise/VxE	375	6,99%	352	+ 23	77	3,10%	134	- 57	Loisir/Entreprise/VxE
Non Joueur	351	6,55%	387	- 36	256	10,29%	261	- 5	Non Joueur
TOTAL	5 361	68,31%	5 789	- 428	2 487	31,69%	2 642	- 155	TOTAL

	Masculin	%	Féminin	%	Total
FFBB	362 897	65,08%	194 736	34,92%	557 633
Ligue Sarthe	40 096	57,96%	29 083	42,04%	69 179
	5 361	68,31%	2 487	31,69%	7 848

La Ligue Pays de Loire représente 12,41% de la FFBB
 La Sarthe représente 11,34% de la Ligue Pays de Loire
 La Sarthe représente 1,41% de la FFBB

Moyenne de licenciés par clubs	153,88
Nombres de clubs pris en compte	51

* les chiffres de 2023-2024 sont ceux de fin de saison

Edité par la Commission Qualifications
Armelle GAILLON

COMPARATIF SUR DEUX SAISONS A LA MEME DATE							
Saison 2023-2024 au	01/11/2023		écart	Saison 2024-2025 au		01/11/2024	Progression
HOMMES	5 219	69,12%	+ 142	HOMMES	5 361	68,3%	2,72%
FEMMES	2 332	30,88%	+ 155	FEMMES	2 487	31,7%	6,65%
TOTAL	7 551		+ 297	TOTAL	7 848		3,93%
Différence			+ 297				3,93%

2024-2025 (répartition des licences de cette saison)		
CREATION	1 394	17,76%
RENOUVELLEMENTS DONT MUTATIONS	6 454	82,24%
	509	7,89%

Top 10 des licenciés par clubs							100	EFFECTIF >= SAISON n-1	Saison précédente
Rang	CLUB	MASCULIN	FEMININ	TOTAL	% Masculin	% Féminin	99	EFFECTIF < SAISON n-1	Progression fin de saison
1	LA CHAPELLE ST AUBIN	266	86	352	75,57%	24,43%	354	-0,56%	354
2	LE MANS C.S.S.G.	244	97	341	71,55%	28,45%	384	-11,20%	384
3	LE MANS SCM	266	30	296	89,86%	10,14%	295	0,34%	295
4	RUAUDIN JEUNESSES SPORTIVE	202	87	289	69,90%	30,10%	230	25,65%	230
5	LA FERTE BERNARD V.S.	196	87	283	69,26%	30,74%	281	0,71%	281
6	LE MANS SAINT PAVIN	160	114	274	58,39%	41,61%	306	-10,46%	306
7	LE MANS JALT	230	36	266	86,47%	13,53%	306	-13,07%	306
8	BASKET CLUB ROEZEEN	161	98	259	62,16%	37,84%	286	-9,44%	286
9	FRESNAY /SARTHE	159	99	258	61,63%	38,37%	298	-13,42%	298
10	COULAINES J.S.	143	113	256	55,86%	44,14%	233	9,87%	233
41	SOM BASKET-BALL	5	67	72	6,94%	93,06%	86	-16,28%	86



CD 72

Date d'édition 06/01/2024

Crédit Mutuel PARTENAIRE OFFICIEL

Table with columns for CLUB, SENSORS, US1, US8, US7, US5, US3, US11, US9, US7, DETENTES, NON JOUEURS, TOTAL, and % Diff. Rows list various basketball clubs and their performance metrics.

Top 10 des Clubs Sarthois

Top 10 des licenciés par clubs

Place	CLUB	MASCULIN	FEMININ	TOTAL	% Masculin	% Féminin
1	LA CHAPELLE ST AUBIN	266	86	352	75,57%	24,43%
2	LE MANS C.S.S.G.	244	97	341	71,55%	28,45%
3	LE MANS SCM	266	30	296	89,86%	10,14%
4	RUAUDIN JEUNESSES SPORTIVE	202	87	289	69,90%	30,10%
5	LA FERTE BERNARD V.S.	196	87	283	69,26%	30,74%
6	LE MANS SAINT PAVIN	160	114	274	58,39%	41,61%
7	LE MANS JALT	230	36	266	86,47%	13,53%
8	BASKET CLUB ROEZEEN	161	98	259	62,16%	37,84%
9	FRESNAY /SARTHE	159	99	258	61,63%	38,37%
10	COULAINES J.S.	143	113	256	55,86%	44,14%

Top 10 Clubs - Licence Senior

Place	CLUB	MASCULIN	FEMININ	TOTAL	% Masculin	% Féminin
1	LE MANS SAINT PAVIN	39	26	65	60,00%	40,00%
2	LE MANS C.S.S.G.	44	15	59	74,58%	25,42%
3	ST MARS D OUTILLE LES MOUETTES	33	15	48	68,75%	31,25%
4	COULAINES J.S.	22	24	46	47,83%	52,17%
5	LE MANS GSOS	26	12	38	68,42%	31,58%
6	ECOMMOY K.B.C.	26	8	34	76,47%	23,53%
7	MANSIGNE BASKET CLUB	21	10	31	67,74%	32,26%
8	LA FLECHE US	21	8	29	72,41%	27,59%
9	MULSANNE BASKET 2000	23	4	27	85,19%	14,81%
10	JOUE L'ABBE MONTBIZOT	14	12	26	53,85%	46,15%

Top 10 Clubs - Licence U21

Place	CLUB	MASCULIN	FEMININ	TOTAL	% Masculin	% Féminin
1	LE MANS C.S.S.G.	16	0	16	100,00%	0,00%
2	LE MANS J.C.M.	9	6	15	60,00%	40,00%
3	LA CHAPELLE ST AUBIN	14	1	15	93,33%	6,67%
4	LE MANS A.S.MADELEINE	5	5	10	50,00%	50,00%
5	BASKET BALL CLUB CHANGÉEN	6	4	10	60,00%	40,00%
6	LE MANS SAINT PAVIN	6	3	9	66,67%	33,33%
7	MULSANNE BASKET 2000	9	0	9	100,00%	0,00%
8	RUAUDIN JEUNESSES SPORTIVE	8	0	8	100,00%	0,00%
9	BASKET CLUB ROEZEEN	6	2	8	75,00%	25,00%
10	BEAUMONT A.S.	7	0	7	100,00%	0,00%

Top 10 Clubs - Licence U18

Place	CLUB	MASCULIN	FEMININ	TOTAL	% Masculin	% Féminin
1	LA CHAPELLE ST AUBIN	22	15	37	59,46%	40,54%
2	COULAINES J.S.	16	8	24	66,67%	33,33%
3	CERANS YVRE BASKET	10	10	20	50,00%	50,00%
4	LE MANS SAINT PAVIN	8	12	20	40,00%	60,00%
5	LE MANS JALT	20	0	20	100,00%	0,00%
6	LE MANS C.S.S.G.	13	6	19	68,42%	31,58%
7	LE MANS SCM	17	1	18	94,44%	5,56%
8	LE MANS J.C.M.	14	1	15	93,33%	6,67%
9	BASKET BALL CLUB CHANGÉEN	11	4	15	73,33%	26,67%
10	LE MANS GSOS	6	8	14	42,86%	57,14%

Top 10 Clubs - Licence U17

Place	CLUB	MASCULIN	FEMININ	TOTAL	% Masculin	% Féminin
1	LA CHAPELLE ST AUBIN	33	11	44	75,00%	25,00%
2	SABLE BASKET	21	19	40	52,50%	47,50%
3	LE MANS SCM	39	0	39	100,00%	0,00%
4	LE MANS C.S.S.G.	26	6	32	81,25%	18,75%
5	LE MANS J.C.M.	21	10	31	67,74%	32,26%
6	LE MANS SAINT PAVIN	16	14	30	53,33%	46,67%
7	LA FERTE BERNARD V.S.	25	4	29	86,21%	13,79%
8	LE MANS JALT	29	0	29	100,00%	0,00%
9	LA FLECHE US	17	9	26	65,38%	34,62%
10	CONLIE B.C.	23	3	26	88,46%	11,54%

Top 10 Clubs - Licence U15

Place	CLUB	MASCULIN	FEMININ	TOTAL	% Masculin	% Féminin
1	COULAINES J.S.	20	28	48	41,67%	58,33%
2	LE MANS SCM	45	0	45	100,00%	0,00%
3	LE MANS JALT	30	13	43	69,77%	30,23%
4	LE MANS C.S.S.G.	26	15	41	63,41%	36,59%
5	LA CHAPELLE ST AUBIN	29	12	41	70,73%	29,27%
6	LA FERTE BERNARD V.S.	22	14	36	61,11%	38,89%
7	CERANS YVRE BASKET	16	19	35	45,71%	54,29%
8	CONLIE B.C.	24	11	35	68,57%	31,43%
9	RUAUDIN JEUNESSES SPORTIVE	19	16	35	54,29%	45,71%
10	FRESNAY /SARTHE	15	20	35	42,86%	57,14%

Top 10 Clubs - Licence U13

Place	CLUB	MASCULIN	FEMININ	TOTAL	% Masculin	% Féminin
1	LE MANS C.S.S.G.	40	11	51	78,43%	21,57%
2	JOUE L'ABBE MONTBIZOT	24	20	44	54,55%	45,45%
3	LA CHAPELLE ST AUBIN	30	13	43	69,77%	30,23%
4	LA FERTE BERNARD V.S.	30	11	41	73,17%	26,83%
5	LE MANS SAINT PAVIN	19	22	41	46,34%	53,66%
6	LE MANS JALT	32	8	40	80,00%	20,00%
7	RUAUDIN JEUNESSES SPORTIVE	22	17	39	56,41%	43,59%
8	LE MANS SCM	38	0	38	100,00%	0,00%
9	ECOMMOY K.B.C.	25	12	37	67,57%	32,43%
10	FRESNAY /SARTHE	25	11	36	69,44%	30,56%

Top 10 Clubs - Licence U11

Place	CLUB	MASCULIN	FEMININ	TOTAL	% Masculin	% Féminin
1	GUECELARD B.B.C.	26	21	47	55,32%	44,68%
2	RUAUDIN JEUNESSES SPORTIVE	29	17	46	63,04%	36,96%
3	FRESNAY /SARTHE	20	18	38	52,63%	47,37%
4	LA FERTE BERNARD V.S.	19	18	37	51,35%	48,65%
5	LE MANS C.S.S.G.	21	16	37	56,76%	43,24%
6	LE MANS JALT	29	8	37	78,38%	21,62%
7	LA CHAPELLE ST AUBIN	26	9	35	74,29%	25,71%
8	LE MANS SCM	31	3	34	91,18%	8,82%
9	JOUE L'ABBE MONTBIZOT	20	12	32	62,50%	37,50%
10	LE MANS A.S.MADELEINE	25	7	32	78,13%	21,88%

Top 10 Clubs - Licence U9

Place	CLUB	MASCULIN	FEMININ	TOTAL	% Masculin	% Féminin
1	LA CHAPELLE ST AUBIN	34	7	41	82,93%	17,07%
2	LE MANS C.S.S.G.	22	16	38	57,89%	42,11%
3	FRESNAY /SARTHE	24	10	34	70,59%	29,41%
4	LA FERTE BERNARD V.S.	26	6	32	81,25%	18,75%
5	LE MANS SAINT PAVIN	18	14	32	56,25%	43,75%
6	LA FLECHE US	25	5	30	83,33%	16,67%
7	GUECELARD B.B.C.	21	9	30	70,00%	30,00%
8	RUAUDIN JEUNESSES SPORTIVE	20	10	30	66,67%	33,33%
9	LE MANS SCM	20	9	29	68,97%	31,03%
10	CERANS YVRE BASKET	14	9	23	60,87%	39,13%

Top 10 Clubs - Licence U7

Place	CLUB	MASCULIN	FEMININ	TOTAL	% Masculin	% Féminin
1	BASKET CLUB ROEZEEN	33	11	44	75,00%	25,00%
2	GUECELARD B.B.C.	26	14	40	65,00%	35,00%
3	LA FLECHE US	28	4	32	87,50%	12,50%
4	JOUE L'ABBE MONTBIZOT	21	11	32	65,63%	34,38%
5	RUAUDIN JEUNESSES SPORTIVE	25	5	30	83,33%	16,67%
6	LA CHAPELLE ST AUBIN	23	7	30	76,67%	23,33%
7	LE MANS C.S.S.G.	19	8	27	70,37%	29,63%
8	LA FERTE BERNARD V.S.	17	3	20	85,00%	15,00%
9	CERANS YVRE BASKET	12	7	19	63,16%	36,84%
10	FRESNAY /SARTHE	11	6	17	64,71%	35,29%

Top 10 Clubs - Licence Détente (Loisirs, VxE, Entreprise)

Place	CLUB	MASCULIN	FEMININ	TOTAL	% Masculin	% Féminin
1	LE MANS GSOS	2	34	36	5,56%	94,44%
2	BASKET BALL CLUB CHANGÉEN	1	35	36	2,78%	97,22%
3	JOUE L'ABBE MONTBIZOT	4	26	30	13,33%	86,67%
4	LA FERTE BERNARD V.S.	3	21	24	12,50%	87,50%
5	CONLIE B.C.	2	21	23	8,70%	91,30%
6	ARNAGE U.S.	2	19	21	9,52%	90,48%
7	RUAUDIN JEUNESSES SPORTIVE	1	19	20	5,00%	95,00%
8	SABLE BASKET	4	15	19	21,05%	78,95%
9	FRESNAY /SARTHE	3	16	19	15,79%	84,21%
10	LA CHAPELLE ST AUBIN	0	18	18	0,00%	100,00%

Top 10 Clubs - Licence Non Joueur

Place	CLUB	MASCULIN	FEMININ	TOTAL	% Masculin	% Féminin
1	LE MANS SCM	45	15	60	75,00%	25,00%
2	COULAINES J.S.	18	11	29	62,07%	37,93%
3	LE MANS A.S.MADELEINE	15	11	26	57,69%	42,31%
4	LE MANS JALT	20	5	25	80,00%	20,00%
5	RUAUDIN JEUNESSES SPORTIVE	16	9	25	64,00%	36,00%
6	LA FERTE BERNARD V.S.	14	10	24	58,33%	41,67%
7	LA CHAPELLE ST AUBIN	19	5	24	79,17%	20,83%
8	LE MANS C.S.S.G.	17	4	21	80,95%	19,05%
9	FRESNAY /SARTHE	9	10	19	47,37%	52,63%
10	LA FLECHE US	8	9	17	47,06%	52,94%



CD 72

Date d'édition

01/11/2024

Crédit Mutuel
PARTENAIRE OFFICIEL

Top 20 des Clubs Sarthois

Top 20 des licenciés par clubs

Place	CLUB	MASCULIN	FEMININ	TOTAL	% Masculin	% Féminin
1	LA CHAPELLE ST AUBIN	266	86	352	75,57%	24,43%
2	LE MANS C.S.S.G.	244	97	341	71,55%	28,45%
3	LE MANS SCM	266	30	296	89,86%	10,14%
4	RUAUDIN JEUNESSES SPORTIVE	202	87	289	69,90%	30,10%
5	LA FERTE BERNARD V.S.	196	87	283	69,26%	30,74%
6	LE MANS SAINT PAVIN	160	114	274	58,39%	41,61%
7	LE MANS JALT	230	36	266	86,47%	13,53%
8	BASKET CLUB ROEZEEN	161	98	259	62,16%	37,84%
9	FRESNAY /SARTHE	159	99	258	61,63%	38,37%
10	COULAINES J.S.	143	113	256	55,86%	44,14%
11	JOUE L'ABBE MONTBIZOT	170	73	243	69,96%	30,04%
12	LA FLECHE US	158	83	241	65,56%	34,44%
13	GUECELARD B.B.C.	135	100	235	57,45%	42,55%
14	BASKET BALL CLUB CHANGÉEN	154	72	226	68,14%	31,86%
15	LE MANS A.S.MADELEINE	133	81	214	62,15%	37,85%
16	LE MANS J.C.M.	138	75	213	64,79%	35,21%
17	LE MANS GSOS	139	64	203	68,47%	31,53%
18	CONLIE B.C.	140	58	198	70,71%	29,29%
19	SABLE BASKET	112	76	188	59,57%	40,43%
20	ARNAGE U.S.	134	51	185	72,43%	27,57%

Top 20 Clubs - Licence Senior

Place	CLUB	MASCULIN	FEMININ	TOTAL	% Masculin	% Féminin
1	LE MANS SAINT PAVIN	39	26	65	60,00%	40,00%
2	LE MANS C.S.S.G.	44	15	59	74,58%	25,42%
3	ST MARS D OUTILLE LES MOUETTES	33	15	48	68,75%	31,25%
4	COULAINES J.S.	22	24	46	47,83%	52,17%
5	LE MANS GSOS	26	12	38	68,42%	31,58%
6	ECOMMOY K.B.C.	26	8	34	76,47%	23,53%
7	MANSIGNÉ BASKET CLUB	21	10	31	67,74%	32,26%
8	LA FLECHE US	21	8	29	72,41%	27,59%
9	MULSASSE BASKET 2000	25	4	29	85,19%	14,81%
10	JOUE L'ABBE MONTBIZOT	14	12	26	53,85%	46,15%
11	ANILLE BRAYE BASKET	16	9	25	64,00%	36,00%
12	BASKET BALL CLUB CHANGÉEN	14	11	25	56,00%	44,00%
13	FRESNAY /SARTHE	15	12	27	52,00%	48,00%
14	LA FERTE BERNARD V.S.	10	14	24	41,67%	58,33%
15	LE MANS JALT	24	0	24	100,00%	0,00%
16	LE MANS A.S.MADELEINE	22	2	24	91,67%	8,33%
17	LA CHAPELLE ST AUBIN	18	6	24	75,00%	25,00%
18	BASKET CLUB ROEZEEN	18	6	24	75,00%	25,00%
19	NEUVILLE BASKET ASSOCIATION	13	11	24	54,17%	45,83%
20	MONTFORT SPORT BASKET	13	10	23	56,52%	43,48%

Top 20 Clubs - Licence U21

Place	CLUB	MASCULIN	FEMININ	TOTAL	% Masculin	% Féminin
1	LE MANS C.S.S.G.	16	0	16	100,00%	0,00%
2	LE MANS J.C.M.	9	6	15	60,00%	40,00%
3	LA CHAPELLE ST AUBIN	14	1	15	93,33%	6,67%
4	LE MANS A.S.MADELEINE	5	5	10	50,00%	50,00%
5	BASKET BALL CLUB CHANGÉEN	6	4	10	60,00%	40,00%
6	LE MANS SAINT PAVIN	6	3	9	66,67%	33,33%
7	MULSASSE BASKET 2000	9	0	9	100,00%	0,00%
8	RUAUDIN JEUNESSES SPORTIVE	8	0	8	100,00%	0,00%
9	BASKET CLUB ROEZEEN	6	2	8	75,00%	25,00%
10	BEAUMONT A.S.	7	0	7	100,00%	0,00%
11	LA FERTE BERNARD V.S.	5	2	7	71,43%	28,57%
12	LA FLECHE US	4	3	7	57,14%	42,86%
13	LA CHARTRE A.S.	4	3	7	57,14%	42,86%
14	ETIVAL BASKET CLUB	3	4	7	42,86%	57,14%
15	LE MANS JALT	6	0	6	100,00%	0,00%
16	SABLE BASKET	0	6	6	0,00%	100,00%
17	NEUVILLE BASKET ASSOCIATION	3	3	6	50,00%	50,00%
18	ARNAGE U.S.	5	0	5	100,00%	0,00%
19	ST MARS D OUTILLE LES MOUETTES	2	3	5	40,00%	60,00%
20	FRESNAY /SARTHE	4	1	5	80,00%	20,00%

Top 20 Clubs - Licence U18

Place	CLUB	MASCULIN	FEMININ	TOTAL	% Masculin	% Féminin
1	LA CHAPELLE ST AUBIN	22	15	37	59,46%	40,54%
2	COULAINES J.S.	16	8	24	66,67%	33,33%
3	CERANS YVRE BASKET	10	10	20	50,00%	50,00%
4	LE MANS SAINT PAVIN	8	12	20	40,00%	60,00%
5	LE MANS JALT	20	0	20	100,00%	0,00%
6	LE MANS C.S.S.G.	13	6	19	68,42%	31,58%
7	LE MANS SCM	17	1	18	94,44%	5,56%
8	LE MANS J.C.M.	14	1	15	93,33%	6,67%
9	BASKET BALL CLUB CHANGÉEN	11	4	15	73,33%	26,67%
10	LE MANS GSOS	6	8	14	42,86%	57,14%
11	RUAUDIN JEUNESSES SPORTIVE	13	1	14	92,86%	7,14%
12	FRESNAY /SARTHE	8	5	13	61,54%	38,46%
13	BASKET CLUB ROEZEEN	10	3	13	76,92%	23,08%
14	LA FLECHE US	7	5	12	58,33%	41,67%
15	GUECELARD B.B.C.	5	7	12	41,67%	58,33%
16	LE MANS A.S.MADELEINE	7	5	12	58,33%	41,67%
17	CONLIE B.C.	7	4	11	63,64%	36,36%
18	MAROLLAIS S.C.	10	1	11	90,91%	9,09%
19	ARNAGE U.S.	7	2	9	77,78%	22,22%
20	LA FERTE BERNARD V.S.	7	2	9	77,78%	22,22%

Top 20 Clubs - Licence U17

Place	CLUB	MASCULIN	FEMININ	TOTAL	% Masculin	% Féminin
1	LA CHAPELLE ST AUBIN	33	11	44	75,00%	25,00%
2	SABLE BASKET	21	19	40	52,50%	47,50%
3	LE MANS SCM	39	0	39	100,00%	0,00%
4	LE MANS C.S.S.G.	26	6	32	81,25%	18,75%
5	LE MANS J.C.M.	21	10	31	67,74%	32,26%
6	LE MANS SAINT PAVIN	16	14	30	53,33%	46,67%
7	LA FERTE BERNARD V.S.	25	4	29	86,21%	13,79%
8	LE MANS JALT	29	0	29	100,00%	0,00%
9	LA FLECHE US	17	9	26	65,38%	34,62%
10	CONLIE B.C.	23	3	26	88,46%	11,54%
11	RUAUDIN JEUNESSES SPORTIVE	23	1	24	95,83%	4,17%
12	BASKET CLUB ROEZEEN	17	7	24	70,83%	29,17%
13	LE MANS A.S.MADELEINE	12	10	22	54,55%	45,45%
14	ETIVAL BASKET CLUB	16	5	21	76,19%	23,81%
15	ARNAGE U.S.	19	1	20	95,00%	5,00%
16	COULAINES J.S.	10	10	20	50,00%	50,00%
17	CERANS YVRE BASKET	11	9	20	55,00%	45,00%
18	BASKET BALL CLUB CHANGÉEN	10	10	20	50,00%	50,00%
19	BOULOIRE US	15	4	19	78,95%	21,05%
20	ST MARS D OUTILLE LES MOUETTES	16	2	18	88,89%	11,11%

Top 20 Clubs - Licence U15

Place	CLUB	MASCULIN	FEMININ	TOTAL	% Masculin	% Féminin
1	COULAINES J.S.	20	28	48	41,67%	58,33%
2	LE MANS SCM	45	0	45	100,00%	0,00%
3	LE MANS JALT	30	13	43	69,77%	30,23%
4	LE MANS C.S.S.G.	26	15	41	63,41%	36,59%
5	LA CHAPELLE ST AUBIN	29	12	41	70,73%	29,27%
6	LA FERTE BERNARD V.S.	22	14	36	61,11%	38,89%
7	CERANS YVRE BASKET	16	19	35	45,71%	54,29%
8	CONLIE B.C.	24	11	35	68,57%	31,43%
9	RUAUDIN JEUNESSES SPORTIVE	19	16	35	54,29%	45,71%
10	FRESNAY /SARTHE	15	20	35	42,86%	57,14%
11	BOULOIRE US	29	4	33	87,88%	12,12%
12	ARNAGE U.S.	12	19	31	38,71%	61,29%
13	LE MANS J.C.M.	22	9	31	70,97%	29,03%
14	BASKET BALL CLUB CHANGÉEN	20	10	30	66,67%	33,33%
15	JOUE L'ABBE MONTBIZOT	24	5	29	82,76%	17,24%
16	BASKET CLUB ROEZEEN	16	13	29	55,17%	44,83%
17	CHATEAU DU LOIR C.O.C.	15	27	42	35,71%	64,29%
18	LA FLECHE US	15	12	27	55,56%	44,44%
19	LE MANS SAINT PAVIN	18	7	25	72,00%	28,00%
20	LE MANS A.S.MADELEINE	16	9	25	64,00%	36,00%

**Top 20 Clubs - Licence U13**

Place	CLUB	MASCULIN	FEMININ	TOTAL	% Masculin	% Féminin
1	LE MANS C.S.S.G.	40	11	51	78,43%	21,57%
2	JOUE L'ABBE MONTBIZOT	24	20	44	54,55%	45,45%
3	LA CHAPELLE ST AUBIN	30	13	43	69,77%	30,23%
4	LA FERTE BERNARD V.S.	30	11	41	73,17%	26,83%
5	LE MANS SAINT PAVIN	19	22	41	46,34%	53,66%
6	LE MANS JALT	32	8	40	80,00%	20,00%
7	RUAUDIN JEUNESSES SPORTIVE	22	17	39	56,41%	43,59%
8	LE MANS SCM	38	0	38	100,00%	0,00%
9	ECOMMOY K.B.C.	25	12	37	67,57%	32,43%
10	FRESNAY /SARTHE	25	11	36	69,44%	30,56%
11	GUECELARD B.B.C.	22	13	35	62,86%	37,14%
12	LE MANS J.C.M.	21	14	35	60,00%	40,00%
13	BASKET CLUB ROEZEEN	12	23	35	34,29%	65,71%
14	ANTILLE BRAYE BASKET	16	16	32	50,00%	50,00%
15	BASKET BALL CLUB CHANGÉEN	12	20	32	37,50%	62,50%
16	CONLIE B.C.	17	12	29	58,62%	41,38%
17	COULAINES J.S.	13	13	26	50,00%	50,00%
18	LE MANS A.S.MADELEINE	15	11	26	57,69%	42,31%
19	LA FLECHE US	10	15	25	40,00%	60,00%
20	LE MANS GSOS	12	12	24	50,00%	50,00%

Top 20 Clubs - Licence U11

Place	CLUB	MASCULIN	FEMININ	TOTAL	% Masculin	% Féminin
1	GUECELARD B.B.C.	26	21	47	55,32%	44,68%
2	RUAUDIN JEUNESSES SPORTIVE	29	17	46	63,04%	36,96%
3	FRESNAY /SARTHE	20	18	38	52,63%	47,37%
4	LA FERTE BERNARD V.S.	19	18	37	51,35%	48,65%
5	LE MANS C.S.S.G.	21	16	37	56,76%	43,24%
6	LE MANS JALT	29	8	37	78,38%	21,62%
7	LA CHAPELLE ST AUBIN	26	9	35	74,29%	25,71%
8	LE MANS SCM	31	3	34	91,18%	8,82%
9	JOUE L'ABBE MONTBIZOT	20	12	32	62,50%	37,50%
10	LE MANS A.S.MADELEINE	25	7	32	78,13%	21,88%
11	BASKET CLUB ROEZEEN	19	12	31	61,29%	38,71%
12	COULAINES J.S.	19	11	30	63,33%	36,67%
13	LE MANS GSOS	18	11	29	62,07%	37,93%
14	SAVIGNE L'EVEQUE B.C.	23	6	29	79,31%	20,69%
15	CONLIE B.C.	20	8	28	71,43%	28,57%
16	LA FLECHE US	16	11	27	59,26%	40,74%
17	LE MANS SAINT PAVIN	15	12	27	55,56%	44,44%
18	SABLE BASKET	17	8	25	68,00%	32,00%
19	BASKET BALL CLUB CHANGÉEN	16	7	23	69,57%	30,43%
20	LE MANS J.C.M.	10	12	22	45,45%	54,55%

Top 20 Clubs - Licence U9

Place	CLUB	MASCULIN	FEMININ	TOTAL	% Masculin	% Féminin
1	LA CHAPELLE ST AUBIN	34	7	41	82,93%	17,07%
2	LE MANS C.S.S.G.	22	16	38	57,89%	42,11%
3	FRESNAY /SARTHE	24	10	34	70,59%	29,41%
4	LA FERTE BERNARD V.S.	26	6	32	81,25%	18,75%
5	LE MANS SAINT PAVIN	18	14	32	56,25%	43,75%
6	LA FLECHE US	25	5	30	83,33%	16,67%
7	GUECELARD B.B.C.	21	9	30	70,00%	30,00%
8	RUAUDIN JEUNESSES SPORTIVE	20	10	30	66,67%	33,33%
9	LE MANS SCM	20	9	29	68,97%	31,03%
10	CERANS YVRE BASKET	14	9	23	60,87%	39,13%
11	BASKET CLUB ROEZEEN	18	5	23	78,26%	21,74%
12	CHATEAU DU LOIR C.O.C.	19	3	22	86,36%	13,64%
13	COULAINES J.S.	18	3	21	85,71%	14,29%
14	JOUE L'ABBE MONTBIZOT	18	3	21	85,71%	14,29%
15	BASKET BALL CLUB CHANGÉEN	18	3	21	85,71%	14,29%
16	ARNAGE U.S.	12	8	20	60,00%	40,00%
17	LE MANS JALT	19	1	20	95,00%	5,00%
18	ETIVAL BASKET CLUB	14	6	20	70,00%	30,00%
19	LE MANS J.C.M.	9	10	19	47,37%	52,63%
20	CHAMPAGNE ES	12	5	17	70,59%	29,41%

Top 20 Clubs - Licence U7

Place	CLUB	MASCULIN	FEMININ	TOTAL	% Masculin	% Féminin
1	BASKET CLUB ROEZEEN	33	11	44	75,00%	25,00%
2	GUECELARD B.B.C.	26	14	40	65,00%	35,00%
3	LA FLECHE US	28	4	32	87,50%	12,50%
4	JOUE L'ABBE MONTBIZOT	21	11	32	65,63%	34,38%
5	RUAUDIN JEUNESSES SPORTIVE	25	5	30	83,33%	16,67%
6	LA CHAPELLE ST AUBIN	23	7	30	76,67%	23,33%
7	LE MANS C.S.S.G.	19	8	27	70,37%	29,63%
8	LA FERTE BERNARD V.S.	17	3	20	85,00%	15,00%
9	CERANS YVRE BASKET	12	7	19	63,16%	36,84%
10	FRESNAY /SARTHE	11	6	17	64,71%	35,29%
11	LE MANS JALT	15	1	16	93,75%	6,25%
12	LE MANS A.S.MADELEINE	8	7	15	53,33%	46,67%
13	ARNAGE U.S.	6	8	14	42,86%	57,14%
14	ROUILLON E.G	9	4	13	69,23%	30,77%
15	SABLE BASKET	7	6	13	53,85%	46,15%
16	CHATEAU DU LOIR C.O.C.	10	2	12	83,33%	16,67%
17	BASKET CANTONAL MALICORNAIS	9	3	12	75,00%	25,00%
18	MANSIGNE BASKET CLUB	9	3	12	75,00%	25,00%
19	CHAMPAGNE ES	11	1	12	91,67%	8,33%
20	SAVIGNE L'EVEQUE B.C.	11	1	12	91,67%	8,33%

Top 20 Clubs - Licence Détente (Loisirs, VxE, Entreprise)

Place	CLUB	MASCULIN	FEMININ	TOTAL	% Masculin	% Féminin
1	LE MANS GSOS	2	34	36	5,56%	94,44%
2	BASKET BALL CLUB CHANGÉEN	1	35	36	2,78%	97,22%
3	JOUE L'ABBE MONTBIZOT	4	26	30	13,33%	86,67%
4	LA FERTE BERNARD V.S.	3	21	24	12,50%	87,50%
5	CONLIE B.C.	2	21	23	8,70%	91,30%
6	ARNAGE U.S.	2	19	21	9,52%	90,48%
7	RUAUDIN JEUNESSES SPORTIVE	1	19	20	5,00%	95,00%
8	SABLE BASKET	4	15	19	21,05%	78,95%
9	FRESNAY /SARTHE	3	16	19	15,79%	84,21%
10	LA CHAPELLE ST AUBIN	0	18	18	0,00%	100,00%
11	BASKET CLUB ROEZEEN	9	7	16	56,25%	43,75%
12	ASCE MMA	0	16	16	0,00%	100,00%
13	LE MANS A.S.MADELEINE	13	2	15	86,67%	13,33%
14	CERANS YVRE BASKET	3	11	14	21,43%	78,57%
15	LE MANS S.L.B.	0	13	13	0,00%	100,00%
16	NEUVILLE BASKET ASSOCIATION	1	11	12	8,33%	91,67%
17	ECOMMOY K.B.C.	3	8	11	27,27%	72,73%
18	GUECELARD B.B.C.	2	8	10	20,00%	80,00%
19	BASKET CANTONAL MALICORNAIS	3	7	10	30,00%	70,00%
20	LA FLECHE US	2	7	9	22,22%	77,78%

Top 20 Clubs - Licence Non Joueur

Place	CLUB	MASCULIN	FEMININ	TOTAL	% Masculin	% Féminin
1	LE MANS SCM	45	15	60	75,00%	25,00%
2	COULAINES J.S.	18	11	29	62,07%	37,93%
3	LE MANS A.S.MADELEINE	15	11	26	57,69%	42,31%
4	LE MANS JALT	20	5	25	80,00%	20,00%
5	RUAUDIN JEUNESSES SPORTIVE	16	9	25	64,00%	36,00%
6	LA FERTE BERNARD V.S.	14	10	24	58,33%	41,67%
7	LA CHAPELLE ST AUBIN	19	5	24	79,17%	20,83%
8	LE MANS C.S.S.G.	17	4	21	80,95%	19,05%
9	FRESNAY /SARTHE	9	10	19	47,37%	52,63%
10	LA FLECHE US	8	9	17	47,06%	52,94%
11	BEAUMONT A.S.	6	10	16	37,50%	62,50%
12	ROUILLON E.G	10	6	16	62,50%	37,50%
13	GUECELARD B.B.C.	7	7	14	50,00%	50,00%
14	SOM BASKET-BALL	4	10	14	28,57%	71,43%
15	JOUE L'ABBE MONTBIZOT	7	6	13	53,85%	46,15%
16	LE MANS SAINT PAVIN	10	3	13	76,92%	23,08%
17	LE MANS J.C.M.	7	6	13	53,85%	46,15%
18	BOULOIRE US	3	10	13	23,08%	76,92%
19	CD72 – HORS ASSOCIATION – SARTHE	9	3	12	75,00%	25,00%
20	ECOMMOY K.B.C.	6	6	12	50,00%	50,00%

**Le club ayant le plus de...**

licenciés	est	LE MANS C.S.S.G.	(352)	soit	4%	des licenciés sarthois			
seniors	est	LE MANS SAINT PAVIN	(65)	soit	7%	des seniors sarthois	et	24%	de l'effectif du club
U20	est	LE MANS C.S.S.G.	(16)	soit	8%	des U20 sarthois	et	5%	de l'effectif du club
U18	est	LA CHAPELLE ST AUBIN	(37)	soit	9%	des U18 sarthois	et	11%	de l'effectif du club
U17	est	LA CHAPELLE ST AUBIN	(44)	soit	6%	des U17 sarthois	et	13%	de l'effectif du club
U15	est	COULAINES J.S.	(48)	soit	5%	des U15 sarthois	et	19%	de l'effectif du club
U13	est	LE MANS C.S.S.G.	(51)	soit	5%	des U13 sarthois	et	15%	de l'effectif du club
U11	est	GUECELARD B.B.C.	(47)	soit	5%	des U11 sarthois	et	20%	de l'effectif du club
U9	est	LA CHAPELLE ST AUBIN	(41)	soit	5%	des U9 sarthois	et	12%	de l'effectif du club
U7	est	BASKET CLUB ROEZEEN	(44)	soit	8%	des U7 sarthois	et	17%	de l'effectif du club
détente	est	LE MANS GSOS	(36)	soit	8%	des détente sarthois	et	18%	de l'effectif du club
non joueurs	est	LE MANS SCM	(60)	soit	10%	des non joueurs sarthois	et	20%	de l'effectif du club

Le club ayant le plus de...

licenciés masculins	est	LE MANS SCM	(266)	soit	3%	des licenciés masculins sarthois	et	90%	de l'effectif du club
seniors masculins	est	LE MANS C.S.S.G.	(44)	soit	6%	des seniors masculins sarthois	et	13%	de l'effectif du club
U20 masculins	est	LE MANS C.S.S.G.	(16)	soit	10%	des U20 masculins sarthois	et	5%	de l'effectif du club
U18 masculins	est	LA CHAPELLE ST AUBIN	(22)	soit	8%	des U18 masculins sarthois	et	6%	de l'effectif du club
U17 masculins	est	LE MANS SCM	(39)	soit	7%	des U17 masculins sarthois	et	13%	de l'effectif du club
U15 masculins	est	LE MANS SCM	(45)	soit	7%	des U15 masculins sarthois	et	15%	de l'effectif du club
U13 masculins	est	LE MANS C.S.S.G.	(40)	soit	6%	des U13 masculins sarthois	et	12%	de l'effectif du club
U11 masculins	est	LE MANS SCM	(31)	soit	5%	des U11 masculins sarthois	et	10%	de l'effectif du club
U9 masculins	est	LA CHAPELLE ST AUBIN	(34)	soit	6%	des U9 masculins sarthois	et	10%	de l'effectif du club
U7 masculins	est	BASKET CLUB ROEZEEN	(33)	soit	8%	des U7 masculins sarthois	et	13%	de l'effectif du club
détentes masculins	est	LE MANS A.S.MADELEINE	(13)	soit	17%	des détente masculins sarthois	et	6%	de l'effectif du club
non joueurs masculins	est	LE MANS SCM	(45)	soit	13%	des non joueurs masculins sarthois	et	15%	de l'effectif du club

Le club ayant le plus de...

licenciés féminins	est	LE MANS SAINT PAVIN	(114)	soit	1%	des licenciés féminins sarthois	et	42%	de l'effectif du club
seniors féminins	est	LE MANS SAINT PAVIN	(26)	soit	8%	des seniors féminins sarthois	et	9%	de l'effectif du club
juniors féminins	est	LE MANS J.C.M.	(6)	soit	10%	des juniors féminins sarthois	et	3%	de l'effectif du club
U18 féminins	est	LA CHAPELLE ST AUBIN	(15)	soit	12%	des U18 féminins sarthois	et	4%	de l'effectif du club
U17 féminins	est	SABLE BASKET	(19)	soit	10%	des U17 féminins sarthois	et	10%	de l'effectif du club
U15 féminins	est	COULAINES J.S.	(28)	soit	8%	des U15 féminins sarthois	et	11%	de l'effectif du club
U13 féminins	est	BASKET CLUB ROEZEEN	(23)	soit	6%	des U13 féminins sarthois	et	9%	de l'effectif du club
U11 féminins	est	GUECELARD B.B.C.	(21)	soit	6%	des U11 féminins sarthois	et	9%	de l'effectif du club
U9 féminins	est	LE MANS C.S.S.G.	(16)	soit	8%	des U9 féminins sarthois	et	5%	de l'effectif du club
U7 féminins	est	GUECELARD B.B.C.	(14)	soit	9%	des U7 féminins sarthois	et	6%	de l'effectif du club
détentes féminins	est	BASKET BALL CLUB CHANGÉEN	(35)	soit	9%	des détente féminins sarthois	et	15%	de l'effectif du club
non joueurs féminins	est	LE MANS SCM	(15)	soit	6%	des non joueurs féminins sarthois	et	5%	de l'effectif du club



CLUB	ADULTES					JEUNES							MINI BASKET					Nb Lic Total
	SENIORS	DETENTE	DIRIGEANT	TOTAL	% Adultes	U20	U18	U17	U15	U13	TOTAL	% Jeunes	U11	U9	U7	TOTAL	% Mini Basket	
ALLONNES J.S.	4	1	8	13	19%	2	5	3	8	18	36	51%	13	8	-	21	30%	70
ARNAGE U.S.	19	21	8	48	26%	5	9	20	31	19	84	45%	19	20	14	53	29%	185
BEAUMONT A.S.	9	-	16	25	20%	7	5	13	19	18	62	48%	20	11	10	41	32%	128
CHATEAU DU LOIR C.O.C.	20	6	10	36	23%	3	7	15	27	15	67	44%	17	22	12	51	33%	154
COULAINES J.S.	46	-	29	75	29%	1	24	20	48	26	119	46%	30	21	11	62	24%	256
CERANS YVRE BASKET	5	14	5	24	14%	3	20	20	35	18	96	54%	15	23	19	57	32%	177
LA FERTE BERNARD V.S.	24	24	24	72	25%	7	9	29	36	41	122	43%	37	32	20	89	31%	283
LA FLECHE US	29	9	17	55	23%	7	12	26	27	25	97	40%	27	30	32	89	37%	241
GUECELARD B.B.C.	21	10	14	45	19%	1	12	17	8	35	73	31%	47	30	40	117	50%	235
JOUE L'ABBE MONTBIZOT	26	30	13	69	28%	-	-	16	29	44	89	37%	32	21	32	85	35%	243
MAMERS S.A.	20	-	11	31	27%	1	6	11	21	21	60	52%	15	7	3	25	22%	116
LE MANS SAINT PAVIN	65	5	13	83	30%	9	20	30	25	41	125	46%	27	32	7	66	24%	274
MONTFORT SPORT BASKET	23	2	3	28	39%	-	8	6	7	12	33	46%	8	3	-	11	15%	72
LE MANS S.L.B.	-	13	-	13	100%	-	-	-	-	-	0	0%	-	-	-	0	0%	13
LE MANS C.S.S.G.	59	-	21	80	23%	16	19	32	41	51	159	47%	37	38	27	102	30%	341
LE MANS GSOS	38	36	9	83	41%	4	14	11	21	24	74	36%	29	10	7	46	23%	203
LE MANS JALT	24	6	25	55	21%	6	20	29	43	40	138	52%	37	29	16	73	27%	266
LE MANS J.C.M.	23	1	13	37	17%	15	15	31	31	35	127	60%	22	19	8	49	23%	213
LE MANS SCM	13	8	60	81	27%	4	18	39	45	38	144	49%	34	29	8	71	24%	296
ROUILLON E.G	19	9	16	44	35%	1	-	-	17	17	35	28%	18	14	13	45	36%	124
ANILLE BRAYE BASKET	25	3	10	38	28%	2	7	6	11	32	58	42%	15	16	10	41	30%	137
SAINT MARS LA BRIERE US	-	9	-	9	90%	-	-	1	-	-	1	10%	-	-	-	0	0%	10
ST MARS D OUILLE LES MOUETTES	48	3	4	55	34%	5	4	18	24	17	68	42%	20	10	10	40	25%	163
SILLE LE PHILIPPE B.C	7	2	3	12	44%	1	-	-	2	2	5	19%	1	7	2	10	37%	27
LE MANS A.S.MADELEINE	24	15	26	65	30%	10	12	22	25	26	95	44%	32	7	15	54	25%	214
CONLIE B.C.	18	23	10	51	26%	2	11	26	35	29	103	52%	28	12	4	44	22%	198
CD72 – HORS ASSOCIATION – SARTHE	-	-	12	12	100%	-	-	-	-	-	0	0%	-	-	-	0	0%	12
BASKET BALL CLUB CHANGÉEN	25	36	8	69	31%	10	15	20	30	32	107	47%	23	21	6	50	22%	226
RUAUDIN JEUNESSES SPORTIVE	18	20	25	63	22%	8	14	24	35	39	120	42%	46	30	30	106	37%	289
BASKET CANTONAL MALICORNAIS	9	10	2	21	19%	4	6	18	24	9	61	54%	11	7	12	30	27%	112
LA CHARTRE A.S.	18	-	3	21	25%	7	2	12	10	13	44	52%	9	8	3	20	24%	85
LAIGNE ST GERVAIS CO	-	-	9	9	33%	-	-	-	-	8	8	30%	8	2	-	10	37%	27
LE GRAND LUCE UNION SPORTIVE	3	6	2	11	24%	3	3	-	6	16	28	61%	7	-	-	7	15%	46
MANSIGNE BASKET CLUB	31	1	7	39	45%	-	-	10	3	5	18	21%	8	9	12	29	34%	86
SABLE BASKET	12	19	9	40	21%	6	9	40	20	23	98	52%	25	12	13	50	27%	188
SOM BASKET-BALL	9	1	14	24	33%	1	-	7	15	7	30	42%	13	2	3	18	25%	72
CHAMPAGNE ES	11	-	8	19	20%	2	4	10	11	13	40	41%	9	17	12	38	39%	97
MULSANNE BASKET 2000	27	-	11	38	29%	9	6	15	18	16	64	48%	14	12	5	31	23%	133
SAVIGNE L'VEQUE B.C.	22	-	6	28	23%	4	3	10	8	12	37	31%	29	14	12	55	46%	120
ETIVAL BASKET CLUB	23	3	9	35	26%	7	1	21	14	8	51	38%	18	20	10	48	36%	134
FRESNAY /SARTHE	25	19	19	63	24%	5	13	17	35	36	106	41%	38	34	17	89	34%	258
LA CHAPELLE ST AUBIN	24	18	24	66	19%	15	37	44	41	43	180	51%	35	41	30	106	30%	352
ECCOMMOY K.B.C.	34	11	12	57	33%	1	4	16	14	37	72	42%	21	11	10	42	25%	171
MAROLLAIS S.C.	10	-	10	20	20%	1	11	6	19	15	52	52%	19	9	-	28	28%	100
BASKET CLUB ROEZEEN	24	16	12	52	20%	8	13	24	29	35	109	42%	31	23	44	98	38%	259
BOULOIRE US	9	9	13	31	21%	3	3	19	33	20	78	52%	17	14	9	40	27%	149
NEUVILLE BASKET ASSOCIATION	24	12	11	47	39%	6	-	9	3	18	36	30%	20	8	10	38	31%	121
LOUE-BRULON	15	3	6	24	24%	1	7	-	17	14	39	39%	12	13	12	37	37%	100
COULANS SUR GÉE BASKET CLUB	2	2	4	8	40%	-	-	1	-	1	2	10%	2	2	6	10	50%	20
BASKET CLUB YVREÉEN	12	-	3	15	42%	-	2	-	3	4	9	25%	6	2	4	12	33%	36
ASCE MMA	-	16	-	16	100%	-	-	-	-	-	0	0%	-	-	-	0	0%	16
TOTAL SARTHE	996	452	607	2055	33%	213	410	764	1004	1068	3459	41%	1001	753	580	2334	28%	7848

Rang	CLUB	MASCULIN	FEMININ	TOTAL	%	
					Masculin	Féminin
1	LA CHAPELLE ST AUBIN	266	86	352	75,57%	24,43%
2	LE MANS C.S.S.G.	244	97	341	71,55%	28,45%
3	LE MANS SCM	266	30	296	89,86%	10,14%
4	RUAUDIN JEUNESSES SPORTIVE	202	87	289	69,90%	30,10%
5	LA FERTE BERNARD V.S.	196	87	283	69,26%	30,74%
6	LE MANS SAINT PAVIN	160	114	274	58,39%	41,61%
7	LE MANS JALT	230	36	266	86,47%	13,53%
8	BASKET CLUB ROEZEEN	161	98	259	62,16%	37,84%
9	FRESNAY /SARTHE	159	99	258	61,63%	38,37%
10	COULAINES J.S.	143	113	256	55,86%	44,14%
11	JOUE L'ABBE MONTBIZOT	170	73	243	69,96%	30,04%
12	LA FLECHE US	158	83	241	65,56%	34,44%
13	GUECELARD B.B.C.	135	100	235	57,45%	42,55%
14	BASKET BALL CLUB CHANGÉEN	154	72	226	68,14%	31,86%
15	LE MANS A.S.MADELEINE	133	81	214	62,15%	37,85%
16	LE MANS J.C.M.	138	75	213	64,79%	35,21%
17	LE MANS GSOS	139	64	203	68,47%	31,53%
18	CONLIE B.C.	140	58	198	70,71%	29,29%
19	SABLE BASKET	112	76	188	59,57%	40,43%
20	ARNAGE U.S.	134	51	185	72,43%	27,57%
21	CERANS YVRE BASKET	105	72	177	59,32%	40,68%
22	ECOMMOY K.B.C.	107	64	171	62,57%	37,43%
23	ST MARS D OUILLE LES MOUETTES	119	44	163	73,01%	26,99%
24	CHATEAU DU LOIR C.O.C.	111	43	154	72,08%	27,92%
25	BOULOIRE US	110	39	149	73,83%	26,17%
26	ANILLE BRAYE BASKET	90	47	137	65,69%	34,31%
27	ETIVAL BASKET CLUB	90	44	134	67,16%	32,84%
28	MULSANNE BASKET 2000	107	26	133	80,45%	19,55%
29	BEAUMONT A.S.	90	38	128	70,31%	29,69%
30	ROUILLON E.G	71	53	124	57,26%	42,74%
31	NEUVILLE BASKET ASSOCIATION	87	34	121	71,90%	28,10%
32	SAVIGNE L'EVEQUE B.C.	91	29	120	75,83%	24,17%
33	MAMERS S.A.	78	38	116	67,24%	32,76%
34	BASKET CANTONAL MALICORNAIS	77	35	112	68,75%	31,25%
35	MAROLLAIS S.C.	62	38	100	62,00%	38,00%
36	LOUE-BRULON	83	17	100	83,00%	17,00%
37	CHAMPAGNE ES	80	17	97	82,47%	17,53%
38	MANSIGNE BASKET CLUB	62	24	86	72,09%	27,91%
39	LA CHARTRE A.S.	52	33	85	61,18%	38,82%
40	MONTFORT SPORT BASKET	55	17	72	76,39%	23,61%
41	SOM BASKET-BALL	5	67	72	6,94%	93,06%
42	ALLONNES J.S.	39	31	70	55,71%	44,29%
43	LE GRAND LUCE UNION SPORTIVE	31	15	46	67,39%	32,61%
44	BASKET CLUB YVRÉEN	26	10	36	72,22%	27,78%
45	SILLE LE PHILIPPE B.C	15	12	27	55,56%	44,44%
46	LAIGNE ST GERVAIS CO	16	11	27	59,26%	40,74%
47	COULANS SUR GÉE BASKET CLUB	14	6	20	70,00%	30,00%
48	ASCE MMA	16	0	16	100,00%	0,00%
49	LE MANS S.L.B.	13	0	13	100,00%	0,00%
50	CD72 – HORS ASSOCIATION – SARTHE	9	3	12	75,00%	25,00%
51	SAINTE MARS LA BRIERE US	10	0	10	100,00%	0,00%
52						
53						
54						
55						
56						
57						
58						
Total		5361	2487	7848	68,31%	31,69%





ETAT COMPARATIF sur 2 saisons des licenciés Sarthois

	SAISON				COMPARAISON	
	2023 / 2024 (chiffres en fin de saison)		2024 / 2025 (chiffres au 01/11/2024)		Ecart	%
CLUBS	50		51		1	1,96%
Masculin	5 789	68,66%	5 361	68,31%	-428	-7,98%
Féminin	2 642	31,34%	2 487	31,69%	-155	-6,23%
TOTAL	8 431		7 848		-583	-7,43%

CATEGORIES	MASCULINS			FEMININS		
	Saison 23/24	Saison 24/25	écart	Saison 23/24	Saison 24/25	écart
SENIORS	858	677	-181	343	319	-24
U20	103	154	51	45	59	14
U18	304	283	-21	115	127	12
U17	551	568	17	216	196	-20
U15	750	644	-106	309	360	51
U13	688	672	-16	396	396	0
U11	738	654	-84	377	347	-30
U9	557	555	-2	270	198	-72
U7	501	428	-73	176	152	-24
DETENTE	352	375	23	134	77	-57
NON-JOUEURS	387	351	-36	261	256	-5
TOTAL	5 789	5 361	-428	2 642	2 487	-155

Moyenne de licenciés par clubs	153,88
--------------------------------	---------------

Représentation par catégorie et sexe - Saison 2024/2025

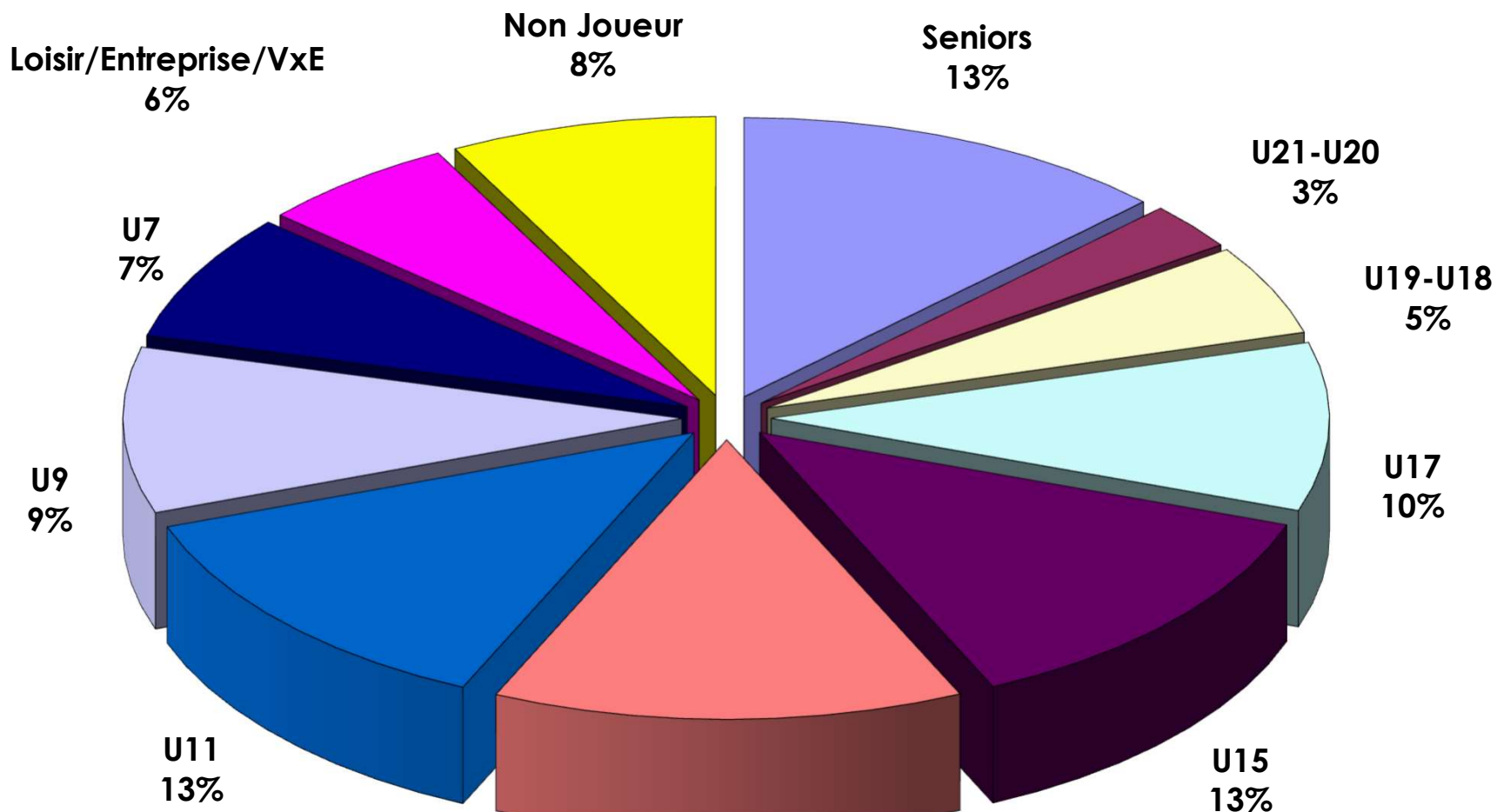


Graphe par catégorie et sexe





Représentation par catégories Saison 2024/2025



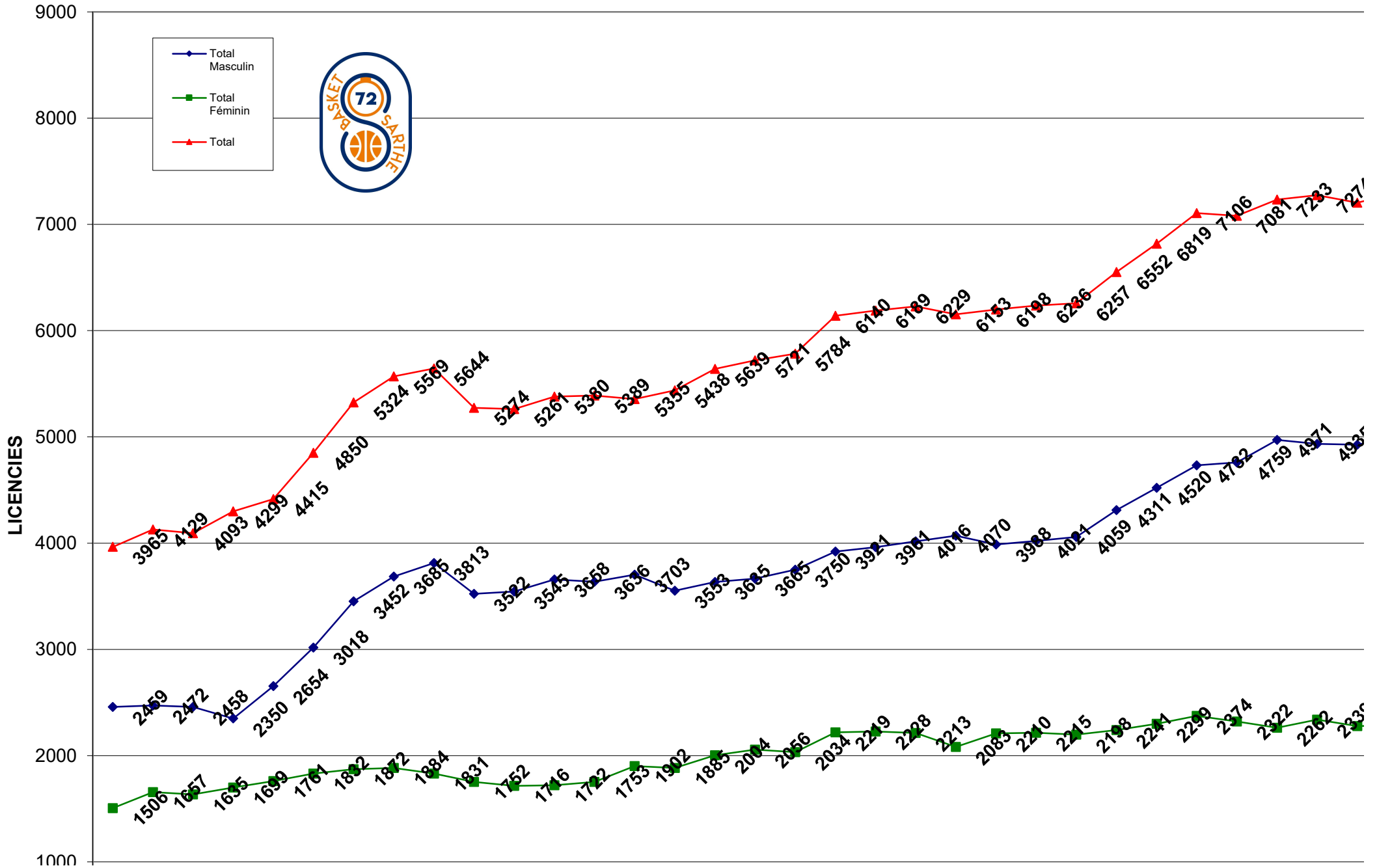


Représentation par type - saison 2024/2025

RENOUVELLEMENT
77%

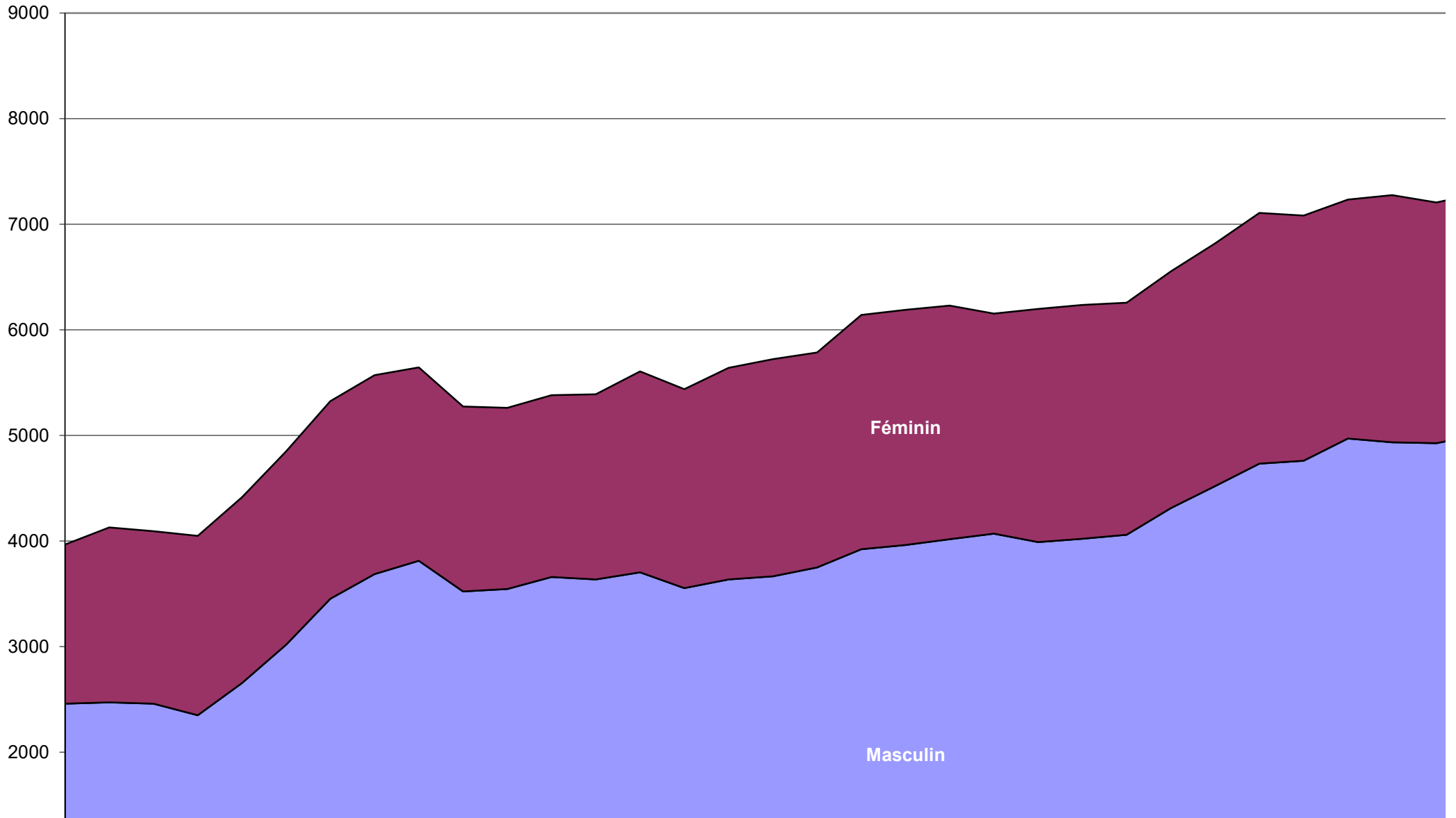


Evolution des licenciés depuis les 39 dernières saisons





Evolution par sexe sur les 38 dernières saisons





Crédit Mutuel
PARTENAIRE OFFICIEL

Saison	Total Masculin	Total Féminin	Total	% Augmentation	Différence
31-32	0	0	52	100,00%	52
32-33	0	0	83	37,35%	31
33-34	0	0	0	0,00%	-83
34-35	0	0	0	0,00%	0
35-36	0	0	0	0,00%	0
36-37	0	0	0	0,00%	0
37-38	0	0	0	0,00%	0
38-39	0	0	0	0,00%	0
39-40	0	0	0	0,00%	0
40-41	0	0	0	0,00%	0
41-42	0	0	0	0,00%	0
42-43	0	0	0	0,00%	0
43-44	0	0	0	0,00%	0
44-45	0	0	0	0,00%	0
45-46	0	0	0	0,00%	0
46-47	0	0	0	0,00%	0
47-48	0	0	52	100,00%	52
48-49	0	0	0	0,00%	-52
49-50	0	0	931	100,00%	931
50-51	0	0	935	0,43%	4
51-52	0	0	911	-2,63%	-24
52-53	0	0	792	-15,03%	-119
53-54	0	0	0	0,00%	-792
54-55	0	0	0	0,00%	0
55-56	0	0	0	0,00%	0
56-57	0	0	0	0,00%	0
57-58	0	0	0	0,00%	0
58-59	0	0	996	100,00%	996
59-60	0	0	0	0,00%	-996
60-61	0	0	0	0,00%	0
61-62	0	0	1258	100,00%	1258
62-63	0	0	1249	-0,72%	-9
63-64	0	0	0	0,00%	-1249
64-65	0	0	0	0,00%	0
65-66	0	0	1309	100,00%	1309
66-67	0	0	1355	3,39%	46
67-68	0	0	1759	22,97%	404
68-69	0	0	2104	16,40%	345
69-70	0	0	2032	-3,54%	-72
70-71	0	0	2120	4,15%	88
71-72	0	0	2535	16,37%	415
72-73	0	0	2542	0,28%	7
73-74	0	0	2731	6,92%	189
74-75	0	0	2973	8,14%	242
75-76	0	0	3061	2,87%	88
76-77	0	0	2880	-6,28%	-181
77-78	0	0	3208	10,22%	328
78-79	0	0	3471	7,58%	263
79-80	0	0	3770	7,93%	299
80-81	0	0	3977	5,20%	207
81-82	0	0	3987	0,25%	10



Crédit Mutuel
PARTENAIRE OFFICIEL

Saison	Total Masculin	Total Féminin	Total	% Augmentation	Différence
82-83	0	0	3883	-2,68%	-104
83-84	2349	1709	4058	4,31%	175
84-85	2586	1749	4335	6,39%	277
85-86	2714	1778	4492	3,50%	157
86-87	2459	1506	3965	-13,29%	-527
87-88	2472	1657	4129	3,97%	164
88-89	2458	1635	4093	-0,88%	-36
89-90	2350	1699	4299	4,79%	206
90-91	2654	1761	4415	2,63%	116
91-92	3018	1832	4850	8,97%	435
92-93	3452	1872	5324	8,90%	474
93-94	3685	1884	5569	4,40%	245
94-95	3813	1831	5644	1,33%	75
95-96	3522	1752	5274	-7,02%	-370
96-97	3545	1716	5261	-0,25%	-13
97-98	3658	1722	5380	2,21%	119
98-99	3636	1753	5389	0,17%	9
99-00	3703	1902	5355	-0,63%	-34
00-01	3553	1885	5438	1,53%	83
01-02	3635	2004	5639	3,56%	201
02-03	3665	2056	5721	1,43%	82
03-04	3750	2034	5784	1,09%	63
04-05	3921	2219	6140	5,80%	356
05-06	3961	2228	6189	0,79%	49
06-07	4016	2213	6229	0,64%	40
07-08	4070	2083	6153	-1,24%	-76
08-09	3988	2210	6198	0,73%	45
09-10	4021	2215	6236	0,61%	38
10-11	4059	2198	6257	0,34%	21
11-12	4311	2241	6552	4,50%	295
12-13	4520	2299	6819	3,92%	267
13-14	4732	2374	7106	4,04%	287
14-15	4759	2322	7081	-0,35%	-25
15-16	4971	2262	7233	2,10%	152
16-17	4935	2339	7274	0,56%	41
17-18	4926	2279	7205	-0,96%	-69
18-19	5010	2285	7295	1,23%	90
19-20	5075	2327	7402	1,45%	107
20-21	4330	1894	6224	-18,93%	-1178
21-22	4943	2283	7226	13,87%	1002
22-23	5559	2469	8028	9,99%	802
23-24	5789	2642	8431	4,78%	403
24-25	5361	2487	7848	-7,43%	-583



Crédit Mutuel
PARTENAIRE OFFICIEL

COMPARATIF SUR 8 SAISONS

	MASCULINS								FEMININS							
	Saison 17/18	Saison 18/19	Saison 19/20	Saison 20/21	Saison 21/22	Saison 22/23	Saison 23/24	Saison 24/25	Saison 17/18	Saison 18/19	Saison 19/20	Saison 20/21	Saison 21/22	Saison 22/23	Saison 23/24	Saison 24/25
SENIORS	861	877	881	849	862	866	858	677	317	341	361	301	315	321	343	319
U20	84	71	91	89	95	76	103	154	28	25	21	31	27	34	45	59
U18	227	246	276	273	273	300	304	283	111	103	111	108	129	95	115	127
U17	424	427	474	469	435	488	551	568	188	169	228	204	206	218	216	196
U15	535	546	546	476	573	704	750	644	311	300	322	320	271	272	309	360
U13	578	548	578	542	567	659	688	672	316	360	317	236	248	366	396	396
U11	565	602	586	504	618	718	738	654	302	270	281	259	350	336	377	347
U9	499	507	504	384	525	555	557	555	195	219	222	139	250	267	270	198
U7	465	505	501	284	452	540	501	428	172	179	179	96	203	195	176	152
DETENTE	238	254	220	179	264	296	352	375	85	81	64	36	73	117	134	77
NON-JOUEURS	450	425	418	281	279	357	387	351	254	237	221	164	211	248	261	256
TOTAL	4 926	5 008	5 075	4 330	4 943	5 559	5 789	5 361	2 279	2 284	2 327	1 894	2 283	2 469	2 642	2 487
Ecart		82	67	-745	613	616	230	-428		5	43	-433	389	186	173	-155