



CD 72

Date d'édition 01/12/2024



# TABLEAU DE BORD DES LICENCIÉS

## COMITÉ DE LA SARTHE

Ecart sur même période

Fin de saison 2023-2024

2023-2024	2019-2020	2018-2019
+ 221	+ 1139	+ 1239
2,76%	16,05%	17,71%

ECART - 195

A la date du : 01/12/2024

	Saison en cours		Saison précédente *	
	2024-2025	%	2023-2024	%
MASCULINS	5 621	68,25%	5 789	68,66%
FEMINIENS	2 615	31,75%	2 642	31,34%
<b>TOTAL</b>	<b>8 236</b>		<b>8 431</b>	
Seniors	1 010	12,26%	1 201	14,25%
U21-U20	221	2,68%	148	1,76%
U19-U18	419	5,09%	419	4,97%
U17	778	9,45%	767	9,10%
U15	1 031	12,52%	1 059	12,56%
U13	1 083	13,15%	1 084	12,86%
U11	1 033	12,54%	1 115	13,23%
U9	816	9,91%	827	9,81%
U7	700	8,50%	677	8,03%
Loisir/Entreprise/VsE	514	6,24%	486	5,76%
Non Joueur	631	7,66%	648	7,69%

Catégorie	MASCULIN				FEMININ				Catégorie
	24-25	%	23-24	Ecart	24-25	%	23-24	Ecart	
Seniors	686	12,20%	858	-172	324	12,39%	343	-19	Seniors
U21-U20	160	2,85%	103	+57	61	2,33%	45	+16	U21-U20
U19-U18	291	5,18%	304	-13	128	4,89%	115	+13	U19-U18
U17	579	10,30%	551	+28	199	7,61%	216	-17	U17
U15	657	11,69%	750	-93	374	14,30%	309	+65	U15
U13	684	12,17%	688	-4	399	15,26%	396	+3	U13
U11	674	11,99%	738	-64	359	13,73%	377	-18	U11
U9	597	10,62%	557	+40	219	8,37%	270	-51	U9
U7	509	9,06%	501	+8	191	7,30%	176	+15	U7
Loisir/Entreprise/VsE	418	7,44%	352	+66	96	3,67%	134	-38	Loisir/Entreprise/VsE
Non Joueur	366	6,51%	387	-21	265	10,13%	261	+4	Non Joueur
<b>TOTAL</b>	<b>5 621</b>	<b>68,25%</b>	<b>5 789</b>	<b>-168</b>	<b>2 615</b>	<b>31,75%</b>	<b>2 642</b>	<b>-27</b>	<b>TOTAL</b>

	Masculin	%	Féminin	%	Total
FFBB	388 352	65,05%	208 649	34,95%	597 001
Ligue	41 346	57,98%	29 961	42,02%	71 307
Sarthe	5 621	68,25%	2 615	31,75%	8 236

La Ligue Pays de Loire représentée 11,94% de la FFBB  
 La Sarthe représentée 11,55% de la Ligue Pays de Loire  
 La Sarthe représentée 1,38% de la FFBB

Moyenne de licenciés par clubs	161,49
Nombre de clubs pris en compte	51

\* les chiffres de 2023-2024 sont ceux de fin de saison

Edité par la Commission Qualifications  
Armel GAILLON

COMPARATIF SUR DEUX SAISONS A LA MEME DATE					
Saison 2023-2024 au	01/12/2023	écart	Saison 2024-2025 au	01/12/2024	Progression
HOMMES	5 523	68,99%	+ 98	HOMMES 5 621 68,2%	1,77%
FEMMES	2 483	31,01%	+ 132	FEMMES 2 615 31,8%	5,32%
<b>TOTAL</b>	<b>8 006</b>	<b>+ 230</b>	<b>+ 230</b>	<b>TOTAL 8 236</b>	<b>2,87%</b>
	Différence	+ 230	2,87%		

2024-2025 (répartition des licences de cette saison)		
CREATION	1 622	19,69%
RENOUVELLEMENTS	6 614	80,31%
DONT MUTATIONS	527	7,97%

Top 10 des licenciés par clubs						100	EFFECTIF >= SAISON n-1	Saison précédente
Rang	CLUB	MASCULIN	FEMININ	TOTAL	% Masculin	% Féminin	EFFECTIF < SAISON n-1	Progression fin de saison
1	LE MANS C.S.S.G.	256	106	362	70,72%	29,28%	384	-5,73%
2	LA CHAPELLE ST AUBIN	272	88	360	75,56%	24,44%	354	1,69%
3	LE MANS SCM	273	30	303	90,10%	9,90%	295	2,71%
3	RUAUDIN JEUNESSES SPORTIVE	210	93	303	69,31%	30,69%	230	31,74%
5	LE MANS SAINT PAVIN	166	120	286	58,04%	41,96%	306	-6,54%
6	COULAINES J.S.	160	125	285	56,14%	43,86%	233	22,32%
6	LA FERTE BERNARD V.S.	198	87	285	69,47%	30,53%	281	1,42%
8	LE MANS JALT	244	40	284	85,92%	14,08%	306	-7,19%
9	FRESNAY /SARTHE	167	103	270	61,85%	38,15%	298	-9,40%
10	BASKET CLUB ROEZEEN	166	101	267	62,17%	37,83%	286	-6,64%
42	SOM BASKET-BALL	6	69	75	8,00%	92,00%	86	-12,79%





# Top 10 des Clubs Sarthois

## Top 10 des licenciés par clubs

Place	CLUB	MASCULIN	FEMININ	TOTAL	% Masculin	% Féminin
1	LE MANS C.S.S.G.	256	106	362	70,72%	29,28%
2	LA CHAPELLE ST AUBIN	272	88	360	75,50%	24,44%
3	LE MANS SCM	273	30	303	90,10%	9,90%
4	RUAUDIN JEUNESSES SPORTIVE	210	93	303	69,31%	30,69%
5	LE MANS SAINT PAVIN	166	120	286	58,04%	41,96%
6	COULAINES J.S.	169	125	294	57,48%	42,52%
7	LA FERTE BERNARD V.S.	198	87	285	69,47%	30,53%
8	LE MANS JALT	244	40	284	85,92%	14,08%
9	FRESNAY /SARTHE	167	103	270	61,85%	38,15%
10	BASKET CLUB ROEZEEN	166	101	267	62,17%	37,83%

## Top 10 Clubs - Licence Senior

Place	CLUB	MASCULIN	FEMININ	TOTAL	% Masculin	% Féminin
1	LE MANS SAINT PAVIN	42	27	69	60,87%	39,13%
2	LE MANS C.S.S.G.	45	15	60	75,00%	25,00%
3	ST MARS D OUILLE LES MOUETTES	33	15	48	68,75%	31,25%
4	COULAINES J.S.	22	24	46	47,83%	52,17%
5	LE MANS GSOS	26	12	38	68,42%	31,58%
6	ECOMMOY K.B.C.	26	8	34	76,47%	23,53%
7	MANSIGNE BASKET CLUB	21	10	31	67,74%	32,26%
8	LA FLECHE US	21	8	29	72,41%	27,59%
9	JOUE L'ABBE MONTBIZOT	15	13	28	53,57%	46,43%
10	MULSANNE BASKET 2000	23	4	27	85,19%	14,81%

## Top 10 Clubs - Licence U21

Place	CLUB	MASCULIN	FEMININ	TOTAL	% Masculin	% Féminin
1	LE MANS C.S.S.G.	19	0	19	100,00%	0,00%
2	LE MANS J.C.M.	9	6	15	60,00%	40,00%
3	LA CHAPELLE ST AUBIN	14	1	15	93,33%	6,67%
4	LE MANS A.S.MADELEINE	5	5	10	50,00%	50,00%
5	BASKET BALL CLUB CHANGÉEN	6	4	10	60,00%	40,00%
6	LE MANS SAINT PAVIN	6	3	9	66,67%	33,33%
7	MULSANNE BASKET 2000	9	0	9	100,00%	0,00%
8	BASKET CLUB ROEZEEN	6	3	9	66,67%	33,33%
9	RUAUDIN JEUNESSES SPORTIVE	8	0	8	100,00%	0,00%
10	BEAUMONT A.S.	7	0	7	100,00%	0,00%

## Top 10 Clubs - Licence U18

Place	CLUB	MASCULIN	FEMININ	TOTAL	% Masculin	% Féminin
1	LA CHAPELLE ST AUBIN	23	15	38	60,53%	39,47%
2	COULAINES J.S.	16	8	24	66,67%	33,33%
3	LE MANS JALT	22	0	22	100,00%	0,00%
4	CERANS YVRE BASKET	10	10	20	50,00%	50,00%
5	LE MANS SAINT PAVIN	8	12	20	40,00%	60,00%
6	LE MANS C.S.S.G.	13	6	19	68,42%	31,58%
7	LE MANS SCM	17	1	18	94,44%	5,56%
8	LE MANS GSOS	7	8	15	46,67%	53,33%
9	LE MANS J.C.M.	14	1	15	93,33%	6,67%
10	BASKET BALL CLUB CHANGÉEN	11	4	15	73,33%	26,67%

## Top 10 Clubs - Licence U17

Place	CLUB	MASCULIN	FEMININ	TOTAL	% Masculin	% Féminin
1	LA CHAPELLE ST AUBIN	33	11	44	75,00%	25,00%
2	LE MANS SCM	40	0	40	100,00%	0,00%
3	SABLE BASKET	21	19	40	52,50%	47,50%
4	LE MANS C.S.S.G.	27	6	33	81,82%	18,18%
5	LE MANS J.C.M.	22	10	32	68,75%	31,25%
6	LE MANS SAINT PAVIN	16	14	30	53,33%	46,67%
7	LA FERTE BERNARD V.S.	25	4	29	86,21%	13,79%
8	LE MANS JALT	29	0	29	100,00%	0,00%
9	CONLIE B.C.	24	4	28	85,71%	14,29%
10	LA FLECHE US	17	9	26	65,38%	34,62%

## Top 10 Clubs - Licence U15

Place	CLUB	MASCULIN	FEMININ	TOTAL	% Masculin	% Féminin
1	COULAINES J.S.	21	29	50	42,00%	58,00%
2	LE MANS SCM	46	0	46	100,00%	0,00%
3	LE MANS C.S.S.G.	27	18	45	60,00%	40,00%
4	LE MANS JALT	30	13	43	69,77%	30,23%
5	LA CHAPELLE ST AUBIN	29	12	41	70,73%	29,27%
6	CERANS YVRE BASKET	17	19	36	47,22%	52,78%
7	LA FERTE BERNARD V.S.	22	14	36	61,11%	38,89%
8	RUAUDIN JEUNESSES SPORTIVE	20	16	36	55,56%	44,44%
9	FRESNAY /SARTHE	14	22	36	38,89%	61,11%
10	CONLIE B.C.	24	11	35	68,57%	31,43%

## Top 10 Clubs - Licence U13

Place	CLUB	MASCULIN	FEMININ	TOTAL	% Masculin	% Féminin
1	LE MANS C.S.S.G.	40	11	51	78,43%	21,57%
2	JOUE L'ABBE MONTBIZOT	24	20	44	54,55%	45,45%
3	LA CHAPELLE ST AUBIN	30	13	43	69,77%	30,23%
4	LA FERTE BERNARD V.S.	30	11	41	73,17%	26,83%
5	LE MANS SAINT PAVIN	19	22	41	46,34%	53,66%
6	LE MANS JALT	32	8	40	80,00%	20,00%
7	RUAUDIN JEUNESSES SPORTIVE	22	18	40	55,00%	45,00%
8	LE MANS SCM	38	0	38	100,00%	0,00%
9	ECOMMOY K.B.C.	25	12	37	67,57%	32,43%
10	GUECELARD B.B.C.	23	13	36	63,89%	36,11%

## Top 10 Clubs - Licence U11

Place	CLUB	MASCULIN	FEMININ	TOTAL	% Masculin	% Féminin
1	GUECELARD B.B.C.	26	21	47	55,32%	44,68%
2	RUAUDIN JEUNESSES SPORTIVE	29	17	46	63,04%	36,96%
3	LE MANS C.S.S.G.	24	16	40	60,00%	40,00%
4	FRESNAY /SARTHE	20	18	38	52,63%	47,37%
5	LA FERTE BERNARD V.S.	19	18	37	51,35%	48,65%
6	LE MANS JALT	29	8	37	78,38%	21,62%
7	LA CHAPELLE ST AUBIN	26	9	35	74,29%	25,71%
8	JOUE L'ABBE MONTBIZOT	21	13	34	61,76%	38,24%
9	LE MANS SCM	32	2	34	94,12%	5,88%
10	COULAINES J.S.	20	13	33	60,61%	39,39%

## Top 10 Clubs - Licence U9

Place	CLUB	MASCULIN	FEMININ	TOTAL	% Masculin	% Féminin
1	LA CHAPELLE ST AUBIN	34	7	41	82,93%	17,07%
2	LE MANS C.S.S.G.	22	16	38	57,89%	42,11%
3	FRESNAY /SARTHE	26	10	36	72,22%	27,78%
4	RUAUDIN JEUNESSES SPORTIVE	22	13	35	62,86%	37,14%
5	LE MANS SAINT PAVIN	20	14	34	58,82%	41,18%
6	LA FERTE BERNARD V.S.	26	6	32	81,25%	18,75%
7	GUECELARD B.B.C.	23	9	32	71,88%	28,13%
8	LA FLECHE US	26	5	31	83,87%	16,13%
9	LE MANS SCM	21	9	30	70,00%	30,00%
10	COULAINES J.S.	22	5	27	81,48%	18,52%

## Top 10 Clubs - Licence U7

Place	CLUB	MASCULIN	FEMININ	TOTAL	% Masculin	% Féminin
1	BASKET CLUB ROEZEEN	35	13	48	72,92%	27,08%
2	JOUE L'ABBE MONTBIZOT	27	14	41	65,85%	34,15%
3	LA FLECHE US	33	7	40	82,50%	17,50%
4	GUECELARD B.B.C.	26	14	40	65,00%	35,00%
5	LA CHAPELLE ST AUBIN	26	9	35	74,29%	25,71%
6	RUAUDIN JEUNESSES SPORTIVE	28	5	33	84,85%	15,15%
7	LE MANS C.S.S.G.	20	11	31	64,52%	35,48%
8	COULAINES J.S.	16	8	24	66,67%	33,33%
9	LE MANS JALT	20	4	24	83,33%	16,67%
10	LA FERTE BERNARD V.S.	19	3	22	86,36%	13,64%

## Top 10 Clubs - Licence Détente (Loisirs, VxE, Entreprise)

Place	CLUB	MASCULIN	FEMININ	TOTAL	% Masculin	% Féminin
1	LE MANS GSOS	4	36	40	10,00%	90,00%
2	BASKET BALL CLUB CHANGÉEN	1	36	37	2,70%	97,30%
3	JOUE L'ABBE MONTBIZOT	4	28	32	12,50%	87,50%
4	LA FERTE BERNARD V.S.	3	21	24	12,50%	87,50%
5	CONLIE B.C.	2	22	24	8,33%	91,67%
6	FRESNAY /SARTHE	4	20	24	16,67%	83,33%
7	ARNAGE U.S.	2	20	22	9,09%	90,91%
8	RUAUDIN JEUNESSES SPORTIVE	2	20	22	9,09%	90,91%
9	LA CHAPELLE ST AUBIN	0	20	20	0,00%	100,00%
10	SABLE BASKET	4	15	19	21,05%	78,95%

## Top 10 Clubs - Licence Non Joueur

Place	CLUB	MASCULIN	FEMININ	TOTAL	% Masculin	% Féminin
1	LE MANS SCM	48	16	64	75,00%	25,00%
2	COULAINES J.S.	19	12	31	61,29%	38,71%
3	LE MANS A.S.MADELEINE	16	13	29	55,17%	44,83%
4	LE MANS C.S.S.G.	19	7	26	73,08%	26,92%
5	LE MANS JALT	21	5	26	80,77%	19,23%
6	RUAUDIN JEUNESSES SPORTIVE	16	10	26	61,54%	38,46%
7	LA FERTE BERNARD V.S.	14	10	24	58,33%	41,67%
8	LA CHAPELLE ST AUBIN	19	5	24	79,17%	20,83%
9	FRESNAY /SARTHE	9	10	19	47,37%	52,63%
10	LA FLECHE US	9	9	18	50,00%	50,00%



CD 72

Date d'édition

01/12/2024

Crédit Mutuel  
PARTENAIRE OFFICIEL

# Top 20 des Clubs Sarthois

Place	CLUB	MASCULIN	FEMININ	TOTAL	% Masculin	% Féminin
1	LE MANS C.S.S.G.	256	106	362	70,72%	29,28%
2	LA CHAPELLE ST AUBIN	272	88	360	75,56%	24,44%
3	LE MANS SCM	273	30	303	90,10%	9,90%
4	RUAUDIN JEUNESSES SPORTIVE	210	93	303	69,31%	30,69%
5	LE MANS SAINT PAVIN	166	120	286	58,04%	41,96%
6	COULAINES J.S.	160	125	285	56,14%	43,86%
7	LA FERTE BERNARD V.S.	198	87	285	69,47%	30,53%
8	LE MANS JALT	244	40	284	85,92%	14,08%
9	FRESNAY /SARTHE	167	103	270	61,85%	38,15%
10	BASKET CLUB ROEZEEN	166	101	267	62,17%	37,83%
11	JOUE L'ABBE MONTBIZOT	181	79	260	69,62%	30,38%
12	LA FLECHE US	168	88	256	65,63%	34,38%
13	GUECLARD B.B.C.	140	100	240	58,33%	41,67%
14	LE MANS A.S.MADELEINE	149	85	234	63,68%	36,32%
15	BASKET BALL CLUB CHANGÉEN	158	75	233	67,81%	32,19%
16	LE MANS J.C.M.	145	77	222	65,32%	34,68%
17	LE MANS GSOS	144	67	211	68,25%	31,75%
18	CONLIE B.C.	149	61	210	70,95%	29,05%
19	SABLE BASKET	113	76	189	59,79%	40,21%
20	ARNAGE U.S.	135	52	187	72,19%	27,81%

Place	CLUB	MASCULIN	FEMININ	TOTAL	% Masculin	% Féminin
1	LE MANS SAINT PAVIN	42	27	69	60,87%	39,13%
2	LE MANS C.S.S.G.	45	15	60	75,00%	25,00%
3	ST MARS D OUTILLE LES MOUETTES	33	15	48	68,75%	31,25%
4	COULAINES J.S.	22	24	46	47,83%	52,17%
5	LE MANS GSOS	26	12	38	68,42%	31,58%
6	ECOMMOY K.B.C.	26	8	34	76,47%	23,53%
7	MANSIGNE BASKET CLUB	21	10	31	67,74%	32,26%
8	LA FLECHE US	21	8	29	72,41%	27,59%
9	JOUE L'ABBE MONTBIZOT	15	13	28	53,57%	46,43%
10	MULSASSE BASKET 2000	23	4	27	85,19%	14,81%
11	FRESNAY /SARTHE	14	12	26	53,85%	46,15%
12	ANILLE BRAYE BASKET	16	9	25	64,00%	36,00%
13	LE MANS A.S.MADELEINE	23	2	25	92,00%	8,00%
14	BASKET BALL CLUB CHANGÉEN	14	11	25	56,00%	44,00%
15	LA FERTE BERNARD V.S.	10	14	24	41,67%	58,33%
16	LE MANS JALT	24	0	24	100,00%	0,00%
17	LE MANS J.C.M.	19	5	24	79,17%	20,83%
18	LA CHAPELLE ST AUBIN	18	6	24	75,00%	25,00%
19	BASKET CLUB ROEZEEN	18	6	24	75,00%	25,00%
20	NEUVILLE BASKET ASSOCIATION	13	11	24	54,17%	45,83%

Place	CLUB	MASCULIN	FEMININ	TOTAL	% Masculin	% Féminin
1	LE MANS C.S.S.G.	19	0	19	100,00%	0,00%
2	LE MANS J.C.M.	9	6	15	60,00%	40,00%
3	LA CHAPELLE ST AUBIN	14	1	15	93,33%	6,67%
4	LE MANS A.S.MADELEINE	5	5	10	50,00%	50,00%
5	BASKET BALL CLUB CHANGÉEN	6	4	10	60,00%	40,00%
6	LE MANS SAINT PAVIN	6	3	9	66,67%	33,33%
7	MULSASSE BASKET 2000	9	0	9	100,00%	0,00%
8	BASKET CLUB ROEZEEN	6	3	9	66,67%	33,33%
9	RUAUDIN JEUNESSES SPORTIVE	8	0	8	100,00%	0,00%
10	BEAUMONT A.S.	7	0	7	100,00%	0,00%
11	LA FERTE BERNARD V.S.	5	2	7	71,43%	28,57%
12	LA FLECHE US	4	3	7	57,14%	42,86%
13	LA CHARTRE A.S.	4	3	7	57,14%	42,86%
14	ETIVAL BASKET CLUB	3	4	7	42,86%	57,14%
15	LE MANS JALT	6	0	6	100,00%	0,00%
16	SABLE BASKET	0	6	6	0,00%	100,00%
17	NEUVILLE BASKET ASSOCIATION	3	3	6	50,00%	50,00%
18	ARNAGE U.S.	5	0	5	100,00%	0,00%
19	LE MANS GSOS	4	1	5	80,00%	20,00%
20	ST MARS D OUTILLE LES MOUETTES	2	3	5	40,00%	60,00%

Place	CLUB	MASCULIN	FEMININ	TOTAL	% Masculin	% Féminin
1	LA CHAPELLE ST AUBIN	23	15	38	60,53%	39,47%
2	COULAINES J.S.	16	8	24	66,67%	33,33%
3	LE MANS JALT	22	0	22	100,00%	0,00%
4	CERANS YVRE BASKET	10	10	20	50,00%	50,00%
5	LE MANS SAINT PAVIN	8	12	20	40,00%	60,00%
6	LE MANS C.S.S.G.	13	6	19	68,42%	31,58%
7	LE MANS SCM	17	1	18	94,44%	5,56%
8	LE MANS GSOS	7	8	15	46,67%	53,33%
9	LE MANS J.C.M.	14	1	15	93,33%	6,67%
10	BASKET BALL CLUB CHANGÉEN	11	4	15	73,33%	26,67%
11	RUAUDIN JEUNESSES SPORTIVE	14	1	15	93,33%	6,67%
12	FRESNAY /SARTHE	8	5	13	61,54%	38,46%
13	BASKET CLUB ROEZEEN	10	3	13	76,92%	23,08%
14	LA FLECHE US	7	5	12	58,33%	41,67%
15	GUECLARD B.B.C.	5	7	12	41,67%	58,33%
16	LE MANS A.S.MADELEINE	7	5	12	58,33%	41,67%
17	MAROLLAIS S.C.	11	1	12	91,67%	8,33%
18	CONLIE B.C.	7	4	11	63,64%	36,36%
19	ARNAGE U.S.	7	2	9	77,78%	22,22%
20	LA FERTE BERNARD V.S.	7	2	9	77,78%	22,22%

Place	CLUB	MASCULIN	FEMININ	TOTAL	% Masculin	% Féminin
1	LA CHAPELLE ST AUBIN	33	11	44	75,00%	25,00%
2	LE MANS SCM	40	0	40	100,00%	0,00%
3	SABLE BASKET	21	19	40	52,50%	47,50%
4	LE MANS C.S.S.G.	27	6	33	81,82%	18,18%
5	LE MANS J.C.M.	22	10	32	68,75%	31,25%
6	LE MANS SAINT PAVIN	16	14	30	53,33%	46,67%
7	LA FERTE BERNARD V.S.	25	4	29	86,21%	13,79%
8	LE MANS JALT	29	0	29	100,00%	0,00%
9	CONLIE B.C.	24	4	28	85,71%	14,29%
10	LA FLECHE US	17	9	26	65,38%	34,62%
11	RUAUDIN JEUNESSES SPORTIVE	23	1	24	95,83%	4,17%
12	BASKET CLUB ROEZEEN	17	7	24	70,83%	29,17%
13	LE MANS A.S.MADELEINE	12	10	22	54,55%	45,45%
14	BASKET BALL CLUB CHANGÉEN	10	12	22	45,45%	54,55%
15	COULAINES J.S.	11	10	21	52,38%	47,62%
16	ETIVAL BASKET CLUB	16	5	21	76,19%	23,81%
17	ARNAGE U.S.	19	1	20	95,00%	5,00%
18	CERANS YVRE BASKET	15	9	20	75,00%	25,00%
19	BOULOIRE US	15	4	19	78,95%	21,05%
20	ST MARS D OUTILLE LES MOUETTES	16	2	18	88,89%	11,11%

Place	CLUB	MASCULIN	FEMININ	TOTAL	% Masculin	% Féminin
1	COULAINES J.S.	21	29	50	42,00%	58,00%
2	LE MANS SCM	46	0	46	100,00%	0,00%
3	LE MANS C.S.S.G.	27	18	45	60,00%	40,00%
4	LE MANS JALT	30	13	43	69,77%	30,23%
5	LA CHAPELLE ST AUBIN	29	12	41	70,73%	29,27%
6	CERANS YVRE BASKET	17	19	36	47,22%	52,78%
7	LA FERTE BERNARD V.S.	22	14	36	61,11%	38,89%
8	RUAUDIN JEUNESSES SPORTIVE	20	16	36	55,56%	44,44%
9	FRESNAY /SARTHE	14	22	36	38,89%	61,11%
10	CONLIE B.C.	24	11	35	68,57%	31,43%
11	LE MANS J.C.M.	24	10	34	70,59%	29,41%
12	BOULOIRE US	29	5	34	85,29%	14,71%
13	BASKET BALL CLUB CHANGÉEN	21	11	32	65,63%	34,38%
14	ARNAGE U.S.	12	19	31	38,71%	61,29%
15	JOUE L'ABBE MONTBIZOT	24	5	29	82,76%	17,24%
16	BASKET CLUB ROEZEEN	16	13	29	55,17%	44,83%
17	CHATEAU DU LOIR C.O.C.	16	12	28	57,14%	42,86%
18	LA FLECHE US	15	12	27	55,56%	44,44%
19	LE MANS SAINT PAVIN	18	7	25	72,00%	28,00%
20	ST MARS D OUTILLE LES MOUETTES	19	6	25	76,00%	24,00%

Place	CLUB	MASCULIN	FEMININ	TOTAL	% Masculin	% Féminin
1	LE MANS C.S.S.G.	40	11	51	78,43%	21,57%
2	JOUE L'ABBE MONTBIZOT	24	20	44	54,55%	45,45%
3	LA CHAPELLE ST AUBIN	30	13	43	69,77%	30,23%
4	LA FERTE BERNARD V.S.	30	11	41	73,17%	26,83%
5	LE MANS SAINT PAVIN	19	22	41	46,34%	53,66%
6	LE MANS JALT	32	8	40	80,00%	20,00%
7	RUAUDIN JEUNESSES SPORTIVE	22	18	40	55,00%	45,00%
8	LE MANS SCM	38	0	38	100,00%	0,00%
9	ECOMMOY K.B.C.	25	12	37	67,57%	32,43%
10	GUECELARD B.B.C.	23	13	36	63,89%	36,11%
11	FRESNAY /SARTHE	25	11	36	69,44%	30,56%
12	LE MANS J.C.M.	21	14	35	60,00%	40,00%
13	BASKET CLUB ROEZEEN	12	23	35	34,29%	65,71%
14	ANILLE BRAYE BASKET	16	16	32	50,00%	50,00%
15	BASKET BALL CLUB CHANGÉEN	12	20	32	37,50%	62,50%
16	CONLIE B.C.	17	12	29	58,62%	41,38%
17	LE MANS A.S.MADELEINE	17	11	28	60,71%	39,29%
18	COULAINES J.S.	13	14	27	48,15%	51,85%
19	LA FLECHE US	11	15	26	42,31%	57,69%
20	LE MANS GSOS	12	12	24	50,00%	50,00%

Place	CLUB	MASCULIN	FEMININ	TOTAL	% Masculin	% Féminin
1	GUECELARD B.B.C.	26	21	47	55,32%	44,68%
2	RUAUDIN JEUNESSES SPORTIVE	29	17	46	63,04%	36,96%
3	LE MANS C.S.S.G.	24	16	40	60,00%	40,00%
4	FRESNAY /SARTHE	20	18	38	52,63%	47,37%
5	LA FERTE BERNARD V.S.	19	18	37	51,35%	48,65%
6	LE MANS JALT	29	8	37	78,38%	21,62%
7	LA CHAPELLE ST AUBIN	26	9	35	74,29%	25,71%
8	JOUE L'ABBE MONTBIZOT	21	13	34	61,76%	38,24%
9	LE MANS SCM	32	2	34	94,12%	5,88%
10	COULAINES J.S.	20	13	33	60,61%	39,39%
11	LE MANS A.S.MADELEINE	26	7	33	78,79%	21,21%
12	BASKET CLUB ROEZEEN	19	12	31	61,29%	38,71%
13	LA FLECHE US	17	12	29	58,62%	41,38%
14	LE MANS GSOS	18	11	29	62,07%	37,93%
15	SAVIGNE L'EVEQUE B.C.	23	6	29	79,31%	20,69%
16	LE MANS SAINT PAVIN	15	13	28	53,57%	46,43%
17	CONLIE B.C.	20	8	28	71,43%	28,57%
18	SABLE BASKET	17	8	25	68,00%	32,00%
19	LE MANS J.C.M.	11	13	24	45,83%	54,17%
20	BASKET BALL CLUB CHANGÉEN	16	7	23	69,57%	30,43%

### Top 20 Clubs - Licence U9

Place	CLUB	MASCULIN	FEMININ	TOTAL	% Masculin	% Féminin
1	LA CHAPELLE ST AUBIN	34	7	41	82,93%	17,07%
2	LE MANS C.S.S.G.	22	16	38	57,89%	42,11%
3	FRESNAY /SARTHE	26	10	36	72,22%	27,78%
4	RUAUDIN JEUNESSES SPORTIVE	22	13	35	62,86%	37,14%
5	LE MANS SAINT PAVIN	20	14	34	58,82%	41,18%
6	LA FERTE BERNARD V.S.	26	6	32	81,25%	18,75%
7	GUECELARD B.B.C.	23	9	32	71,88%	28,13%
8	LA FLECHE US	26	5	31	83,87%	16,13%
9	LE MANS SCM	21	9	30	70,00%	30,00%
10	COULAINES J.S.	22	5	27	81,48%	18,52%
11	CERANS YVRE BASKET	16	9	25	64,00%	36,00%
12	CHATEAU DU LOIR C.O.C.	20	3	23	86,96%	13,04%
13	BASKET CLUB ROEZEEN	18	5	23	78,26%	21,74%
14	JOUE L'ABBE MONTBIZOT	18	4	22	81,82%	18,18%
15	LE MANS JALT	20	2	22	90,91%	9,09%
16	ETIVAL BASKET CLUB	14	8	22	63,64%	36,36%
17	BASKET BALL CLUB CHANGÉEN	18	3	21	85,71%	14,29%
18	ARNAGE U.S.	12	8	20	60,00%	40,00%
19	LE MANS J.C.M.	9	10	19	47,37%	52,63%
20	ANILLE BRAYE BASKET	10	7	17	58,82%	41,18%

### Top 20 Clubs - Licence U7

Place	CLUB	MASCULIN	FEMININ	TOTAL	% Masculin	% Féminin
1	BASKET CLUB ROEZEEN	35	13	48	72,92%	27,08%
2	JOUE L'ABBE MONTBIZOT	27	14	41	65,85%	34,15%
3	LA FLECHE US	33	7	40	82,50%	17,50%
4	GUECELARD B.B.C.	26	14	40	65,00%	35,00%
5	LA CHAPELLE ST AUBIN	26	9	35	74,29%	25,71%
6	RUAUDIN JEUNESSES SPORTIVE	28	5	33	84,85%	15,15%
7	LE MANS C.S.S.G.	20	11	31	64,52%	35,48%
8	COULAINES J.S.	16	8	24	66,67%	33,33%
9	LE MANS JALT	20	4	24	83,33%	16,67%
10	LA FERTE BERNARD V.S.	19	3	22	86,36%	13,64%
11	CERANS YVRE BASKET	13	8	21	61,90%	38,10%
12	LE MANS A.S.MADELEINE	13	8	21	61,90%	38,10%
13	FRESNAY /SARTHE	12	7	19	63,16%	36,84%
14	ETIVAL BASKET CLUB	14	2	16	87,50%	12,50%
15	ROUILLON E.G	10	5	15	66,67%	33,33%
16	BASKET CANTONAL MALICORNAIS	12	3	15	80,00%	20,00%
17	CHAMPAGNE ES	14	1	15	93,33%	6,67%
18	ARNAGE U.S.	6	8	14	42,86%	57,14%
19	ST MARS D OUILLE LES MOUETTES	12	2	14	85,71%	14,29%
20	MULSASSE BASKET 2000	10	4	14	71,43%	28,57%

### Top 20 Clubs - Licence Détente (Loisirs, VxE, Entreprise)

Place	CLUB	MASCULIN	FEMININ	TOTAL	% Masculin	% Féminin
1	LE MANS GSOS	4	36	40	10,00%	90,00%
2	BASKET BALL CLUB CHANGÉEN	1	36	37	2,70%	97,30%
3	JOUE L'ABBE MONTBIZOT	4	28	32	12,50%	87,50%
4	LA FERTE BERNARD V.S.	3	21	24	12,50%	87,50%
5	CONLIE B.C.	2	22	24	8,33%	91,67%
6	FRESNAY /SARTHE	4	20	24	16,67%	83,33%
7	ARNAGE U.S.	2	20	22	9,09%	90,91%
8	RUAUDIN JEUNESSES SPORTIVE	2	20	22	9,09%	90,91%
9	LA CHAPELLE ST AUBIN	0	20	20	0,00%	100,00%
10	SABLE BASKET	4	15	19	21,05%	78,95%
11	BASKET CLUB ROEZEEN	10	9	19	52,63%	47,37%
12	LE MANS A.S.MADELEINE	14	4	18	77,78%	22,22%
13	LE MANS S.L.B.	0	17	17	0,00%	100,00%
14	ASCE MMA	0	16	16	0,00%	100,00%
15	CERANS YVRE BASKET	3	11	14	21,43%	78,57%
16	NEUVILLE BASKET ASSOCIATION	1	12	13	7,69%	92,31%
17	BASKET CANTONAL MALICORNAIS	5	7	12	41,67%	58,33%
18	LA FLECHE US	3	8	11	27,27%	72,73%
19	GUECELARD B.B.C.	2	9	11	18,18%	81,82%
20	LE MANS JALT	0	11	11	0,00%	100,00%

### Top 20 Clubs - Licence Non Joueur

Place	CLUB	MASCULIN	FEMININ	TOTAL	% Masculin	% Féminin
1	LE MANS SCM	48	16	64	75,00%	25,00%
2	COULAINES J.S.	19	12	31	61,29%	38,71%
3	LE MANS A.S.MADELEINE	16	13	29	55,17%	44,83%
4	LE MANS C.S.S.G.	19	7	26	73,08%	26,92%
5	LE MANS JALT	21	5	26	80,77%	19,23%
6	RUAUDIN JEUNESSES SPORTIVE	16	10	26	61,54%	38,46%
7	LA FERTE BERNARD V.S.	14	10	24	58,33%	41,67%
8	LA CHAPELLE ST AUBIN	19	5	24	79,17%	20,83%
9	FRESNAY /SARTHE	9	10	19	47,37%	52,63%
10	LA FLECHE US	9	9	18	50,00%	50,00%
11	BEAUMONT A.S.	6	10	16	37,50%	62,50%
12	ROUILLON E.G	10	6	16	62,50%	37,50%
13	SOM BASKET-BALL	5	11	16	31,25%	68,75%
14	GUECELARD B.B.C.	8	7	15	53,33%	46,67%
15	JOUE L'ABBE MONTBIZOT	7	6	13	53,85%	46,15%
16	LE MANS SAINT PAVIN	9	4	13	69,23%	30,77%
17	ECOMMOY K.B.C.	6	7	13	46,15%	53,85%
18	BOULOIRE US	3	10	13	23,08%	76,92%
19	LE MANS J.C.M.	7	5	12	58,33%	41,67%
20	CD72 - HORS ASSOCIATION - SARTHE	9	3	12	75,00%	25,00%



**Le club ayant le plus de...**

licenciés	est	LE MANS C.S.S.G.	(362)	soit	<b>4%</b>	des licenciés sarthois			
seniors	est	LE MANS SAINT PAVIN	(69)	soit	<b>7%</b>	des seniors sarthois	et	<b>24%</b>	de l'effectif du club
U20	est	LE MANS C.S.S.G.	(19)	soit	<b>9%</b>	des U20 sarthois	et	<b>5%</b>	de l'effectif du club
U18	est	LA CHAPELLE ST AUBIN	(38)	soit	<b>9%</b>	des U18 sarthois	et	<b>11%</b>	de l'effectif du club
U17	est	LA CHAPELLE ST AUBIN	(44)	soit	<b>6%</b>	des U17 sarthois	et	<b>12%</b>	de l'effectif du club
U15	est	COULAINES J.S.	(50)	soit	<b>5%</b>	des U15 sarthois	et	<b>18%</b>	de l'effectif du club
U13	est	LE MANS C.S.S.G.	(51)	soit	<b>5%</b>	des U13 sarthois	et	<b>14%</b>	de l'effectif du club
U11	est	GUECELARD B.B.C.	(47)	soit	<b>5%</b>	des U11 sarthois	et	<b>20%</b>	de l'effectif du club
U9	est	LA CHAPELLE ST AUBIN	(41)	soit	<b>5%</b>	des U9 sarthois	et	<b>11%</b>	de l'effectif du club
U7	est	BASKET CLUB ROEZEEN	(48)	soit	<b>7%</b>	des U7 sarthois	et	<b>18%</b>	de l'effectif du club
détente	est	LE MANS GSOS	(40)	soit	<b>8%</b>	des détente sarthois	et	<b>19%</b>	de l'effectif du club
non joueurs	est	LE MANS SCM	(64)	soit	<b>10%</b>	des non joueurs sarthois	et	<b>21%</b>	de l'effectif du club

**Le club ayant le plus de...**

licenciés masculins	est	LE MANS SCM	(273)	soit	<b>3%</b>	des licenciés masculins sarthois	et	<b>90%</b>	de l'effectif du club
seniors masculins	est	LE MANS C.S.S.G.	(45)	soit	<b>7%</b>	des seniors masculins sarthois	et	<b>12%</b>	de l'effectif du club
U20 masculins	est	LE MANS C.S.S.G.	(19)	soit	<b>12%</b>	des U20 masculins sarthois	et	<b>5%</b>	de l'effectif du club
U18 masculins	est	LA CHAPELLE ST AUBIN	(23)	soit	<b>8%</b>	des U18 masculins sarthois	et	<b>6%</b>	de l'effectif du club
U17 masculins	est	LE MANS SCM	(40)	soit	<b>7%</b>	des U17 masculins sarthois	et	<b>13%</b>	de l'effectif du club
U15 masculins	est	LE MANS SCM	(46)	soit	<b>7%</b>	des U15 masculins sarthois	et	<b>15%</b>	de l'effectif du club
U13 masculins	est	LE MANS C.S.S.G.	(40)	soit	<b>6%</b>	des U13 masculins sarthois	et	<b>11%</b>	de l'effectif du club
U11 masculins	est	LE MANS SCM	(32)	soit	<b>5%</b>	des U11 masculins sarthois	et	<b>11%</b>	de l'effectif du club
U9 masculins	est	LA CHAPELLE ST AUBIN	(34)	soit	<b>6%</b>	des U9 masculins sarthois	et	<b>9%</b>	de l'effectif du club
U7 masculins	est	BASKET CLUB ROEZEEN	(35)	soit	<b>7%</b>	des U7 masculins sarthois	et	<b>13%</b>	de l'effectif du club
détentes masculins	est	LE MANS A.S.MADELEINE	(14)	soit	<b>15%</b>	des détente masculins sarthois	et	<b>6%</b>	de l'effectif du club
non joueurs masculins	est	LE MANS SCM	(48)	soit	<b>13%</b>	des non joueurs masculins sarthois	et	<b>16%</b>	de l'effectif du club

**Le club ayant le plus de...**

licenciés féminins	est	COULAINES J.S.	(125)	soit	<b>2%</b>	des licenciés féminins sarthois	et	<b>44%</b>	de l'effectif du club
seniors féminins	est	LE MANS SAINT PAVIN	(27)	soit	<b>8%</b>	des seniors féminins sarthois	et	<b>9%</b>	de l'effectif du club
juniors féminins	est	LE MANS J.C.M.	(6)	soit	<b>10%</b>	des juniors féminins sarthois	et	<b>3%</b>	de l'effectif du club
U18 féminins	est	LA CHAPELLE ST AUBIN	(15)	soit	<b>12%</b>	des U18 féminins sarthois	et	<b>4%</b>	de l'effectif du club
U17 féminins	est	SABLE BASKET	(19)	soit	<b>10%</b>	des U17 féminins sarthois	et	<b>10%</b>	de l'effectif du club
U15 féminins	est	COULAINES J.S.	(29)	soit	<b>8%</b>	des U15 féminins sarthois	et	<b>10%</b>	de l'effectif du club
U13 féminins	est	BASKET CLUB ROEZEEN	(23)	soit	<b>6%</b>	des U13 féminins sarthois	et	<b>9%</b>	de l'effectif du club
U11 féminins	est	GUECELARD B.B.C.	(21)	soit	<b>6%</b>	des U11 féminins sarthois	et	<b>9%</b>	de l'effectif du club
U9 féminins	est	LE MANS C.S.S.G.	(16)	soit	<b>7%</b>	des U9 féminins sarthois	et	<b>4%</b>	de l'effectif du club
U7 féminins	est	GUECELARD B.B.C.	(14)	soit	<b>7%</b>	des U7 féminins sarthois	et	<b>6%</b>	de l'effectif du club
détentes féminins	est	LE MANS GSOS	(36)	soit	<b>9%</b>	des détente féminins sarthois	et	<b>17%</b>	de l'effectif du club
non joueurs féminins	est	LE MANS SCM	(16)	soit	<b>6%</b>	des non joueurs féminins sarthois	et	<b>5%</b>	de l'effectif du club





Rang	CLUB	MASCULIN	FEMININ	TOTAL	% Masculin	% Féminin
1	LE MANS C.S.S.G.	256	106	362	70,72%	29,28%
2	LA CHAPELLE ST AUBIN	272	88	360	75,56%	24,44%
3	LE MANS SCM	273	30	303	90,10%	9,90%
4	RUAUDIN JEUNESSES SPORTIVE	210	93	303	69,31%	30,69%
5	LE MANS SAINT PAVIN	166	120	286	58,04%	41,96%
6	COULAINES J.S.	160	125	285	56,14%	43,86%
7	LA FERTE BERNARD V.S.	198	87	285	69,47%	30,53%
8	LE MANS JALT	244	40	284	85,92%	14,08%
9	FRESNAY /SARTHE	167	103	270	61,85%	38,15%
10	BASKET CLUB ROEZEEN	166	101	267	62,17%	37,83%
11	JOUE L'ABBE MONTBIZOT	181	79	260	69,62%	30,38%
12	LA FLECHE US	168	88	256	65,63%	34,38%
13	GUECELARD B.B.C.	140	100	240	58,33%	41,67%
14	LE MANS A.S.MADELEINE	149	85	234	63,68%	36,32%
15	BASKET BALL CLUB CHANGÉEN	158	75	233	67,81%	32,19%
16	LE MANS J.C.M.	145	77	222	65,32%	34,68%
17	LE MANS GSOS	144	67	211	68,25%	31,75%
18	CONLIE B.C.	149	61	210	70,95%	29,05%
19	SABLE BASKET	113	76	189	59,79%	40,21%
20	ARNAGE U.S.	135	52	187	72,19%	27,81%
21	CERANS YVRE BASKET	110	73	183	60,11%	39,89%
22	ST MARS D OUTILLE LES MOUETTES	124	56	180	68,89%	31,11%
23	ECOMMOY K.B.C.	110	65	175	62,86%	37,14%
24	CHATEAU DU LOIR C.O.C.	115	44	159	72,33%	27,67%
25	BOULOIRE US	112	40	152	73,68%	26,32%
26	ETIVAL BASKET CLUB	100	46	146	68,49%	31,51%
27	ANILLE BRAYE BASKET	97	48	145	66,90%	33,10%
28	MULSANNE BASKET 2000	116	28	144	80,56%	19,44%
29	BEAUMONT A.S.	93	41	134	69,40%	30,60%
30	ROUILLON E.G	73	57	130	56,15%	43,85%
31	MAMERS S.A.	82	41	123	66,67%	33,33%
32	BASKET CANTONAL MALICORNAIS	82	39	121	67,77%	32,23%
33	SAVIGNE L'EVEQUE B.C.	92	29	121	76,03%	23,97%
34	NEUVILLE BASKET ASSOCIATION	88	33	121	72,73%	27,27%
35	LOUE-BRULON	94	18	112	83,93%	16,07%
36	MAROLLAIS S.C.	65	41	106	61,32%	38,68%
37	CHAMPAGNE ES	86	18	104	82,69%	17,31%
38	LA CHARTRE A.S.	55	39	94	58,51%	41,49%
39	MANSIGNE BASKET CLUB	63	25	88	71,59%	28,41%
40	ALLONNES J.S.	43	34	77	55,84%	44,16%
41	MONTFORT SPORT BASKET	58	17	75	77,33%	22,67%
42	SOM BASKET-BALL	6	69	75	8,00%	92,00%
43	LE GRAND LUCE UNION SPORTIVE	33	16	49	67,35%	32,65%
44	BASKET CLUB YVRÉEN	26	11	37	70,27%	29,73%
45	SILLE LE PHILIPPE B.C	17	14	31	54,84%	45,16%
46	LAIGNE ST GERVAIS CO	16	11	27	59,26%	40,74%
47	COULANS SUR GÉE BASKET CLUB	18	6	24	75,00%	25,00%
48	LE MANS S.L.B.	17	0	17	100,00%	0,00%
49	ASCE MMA	16	0	16	100,00%	0,00%
50	CD72 – HORS ASSOCIATION – SARTHE	9	3	12	75,00%	25,00%
51	SAINT MARS LA BRIERE US	11	0	11	100,00%	0,00%
52						
53						
54						
55						
56						
57						
58						
<b>Total</b>		<b>5621</b>	<b>2615</b>	<b>8236</b>	<b>68,25%</b>	<b>31,75%</b>





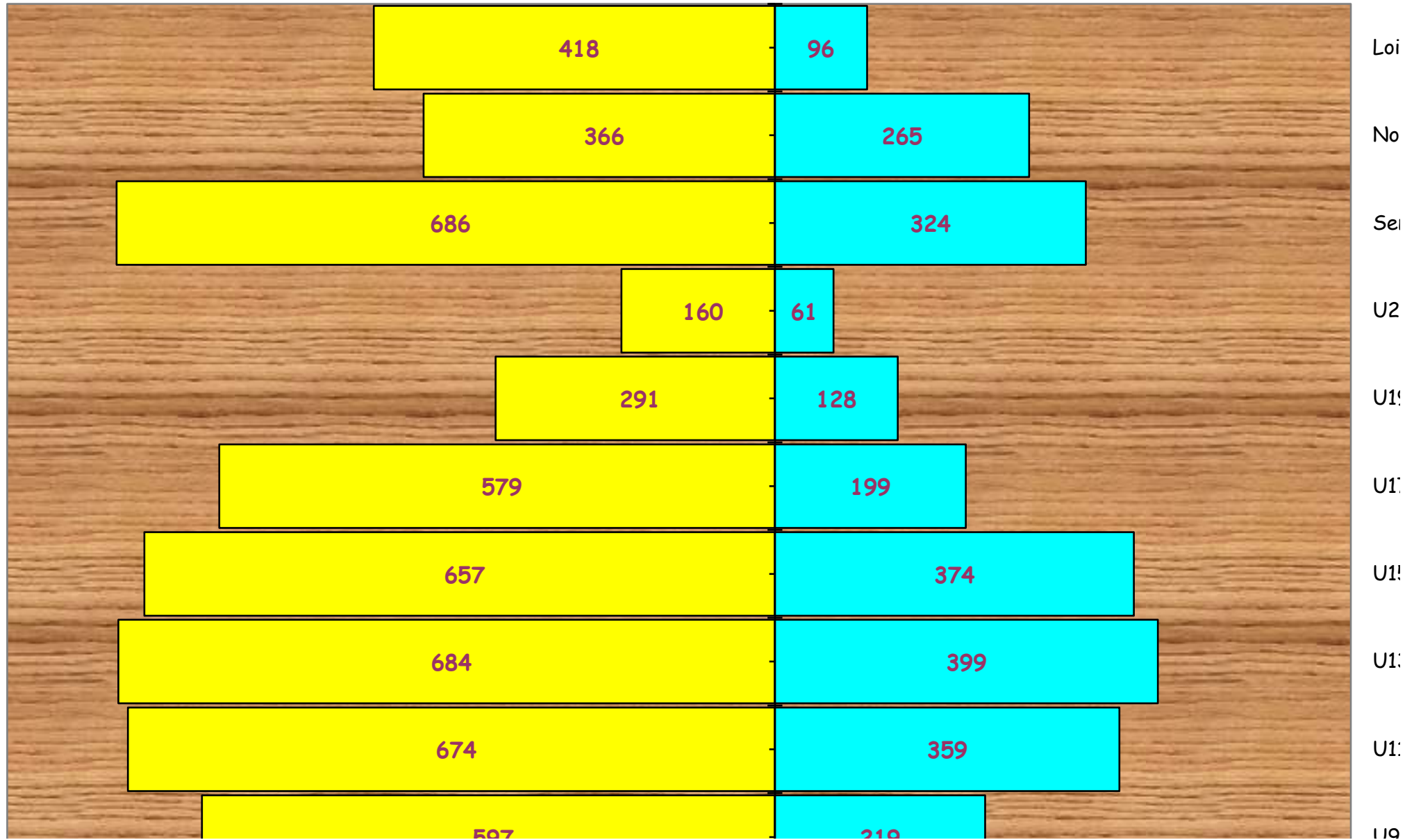
## ETAT COMPARATIF sur 2 saisons des licenciés Sarthois

	SAISON		COMPARAISON			
	2023 / 2024 (chiffres en fin de saison)	2024 / 2025 (chiffres au 01/12/2024)	Ecart	%		
<b>CLUBS</b>	50	<b>51</b>	1	1,96%		
<b>Masculin</b>	5 789	68,66%	5 621	68,25%	-168	-2,99%
<b>Féminin</b>	2 642	31,34%	2 615	31,75%	-27	-1,03%
<b>TOTAL</b>	<b>8 431</b>		<b>8 236</b>		<b>-195</b>	<b>-2,37%</b>


CATEGORIES	MASCULINS			FEMININS		
	Saison 23/24	Saison 24/25	écart	Saison 23/24	Saison 24/25	écart
<b>SENIORS</b>	858	<b>686</b>	<b>-172</b>	343	<b>324</b>	<b>-19</b>
<b>U20</b>	103	<b>160</b>	<b>57</b>	45	<b>61</b>	<b>16</b>
<b>U18</b>	304	<b>291</b>	<b>-13</b>	115	<b>128</b>	<b>13</b>
<b>U17</b>	551	<b>579</b>	<b>28</b>	216	<b>199</b>	<b>-17</b>
<b>U15</b>	750	<b>657</b>	<b>-93</b>	309	<b>374</b>	<b>65</b>
<b>U13</b>	688	<b>684</b>	<b>-4</b>	396	<b>399</b>	<b>3</b>
<b>U11</b>	738	<b>674</b>	<b>-64</b>	377	<b>359</b>	<b>-18</b>
<b>U9</b>	557	<b>597</b>	<b>40</b>	270	<b>219</b>	<b>-51</b>
<b>U7</b>	501	<b>509</b>	<b>8</b>	176	<b>191</b>	<b>15</b>
<b>DETENTE</b>	352	<b>418</b>	<b>66</b>	134	<b>96</b>	<b>-38</b>
<b>NON-JOUEURS</b>	387	<b>366</b>	<b>-21</b>	261	<b>265</b>	<b>4</b>
<b>TOTAL</b>	5 789	<b>5 621</b>	<b>-168</b>	2 642	<b>2 615</b>	<b>-27</b>

Moyenne de licenciés par clubs	<b>161,49</b>
--------------------------------	---------------

Représentation par catégorie et sexe - Saison 2024/2025

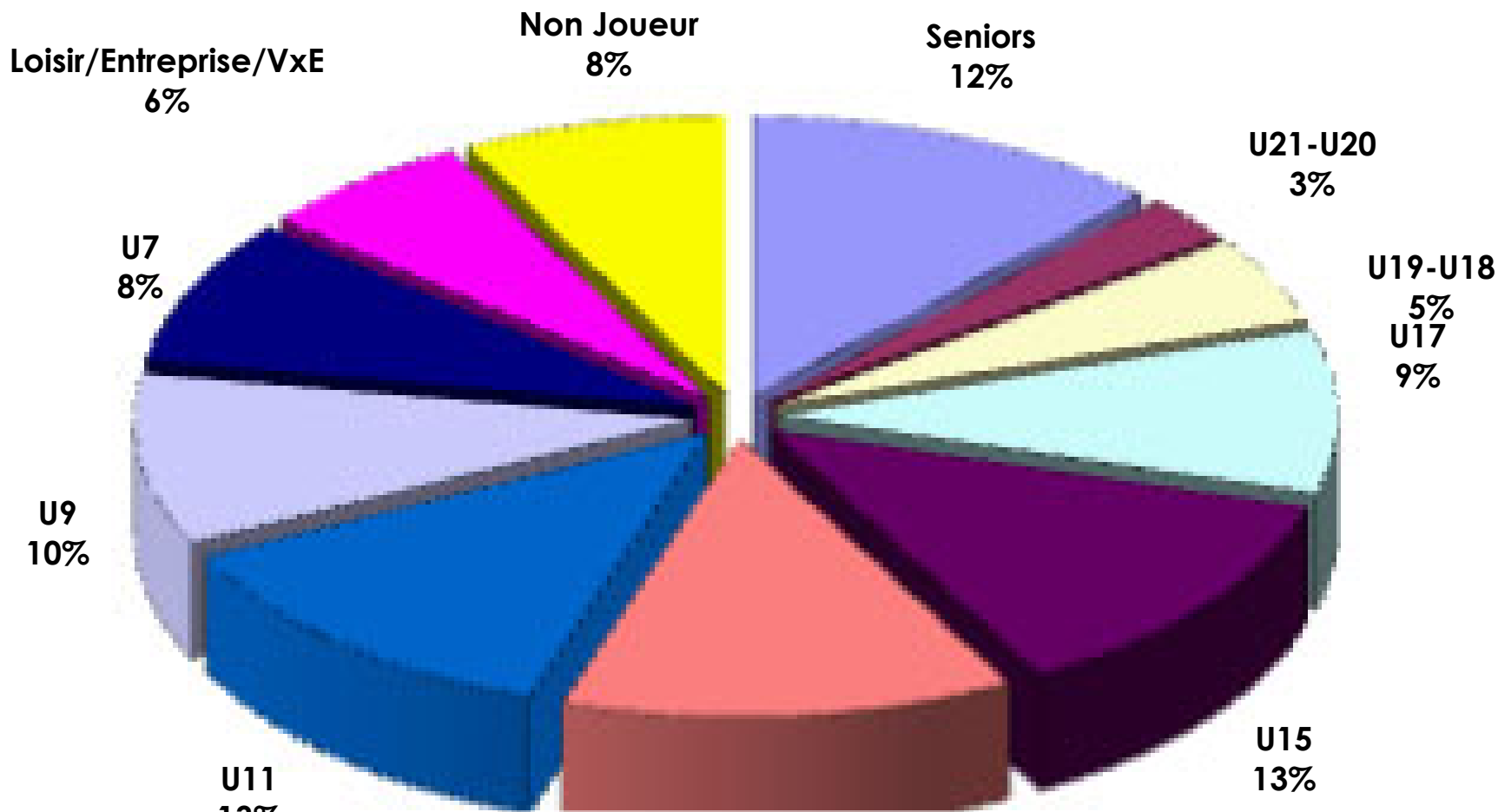


## Graphe par catégorie et sexe





# Représentation par catégories Saison 2024/2025





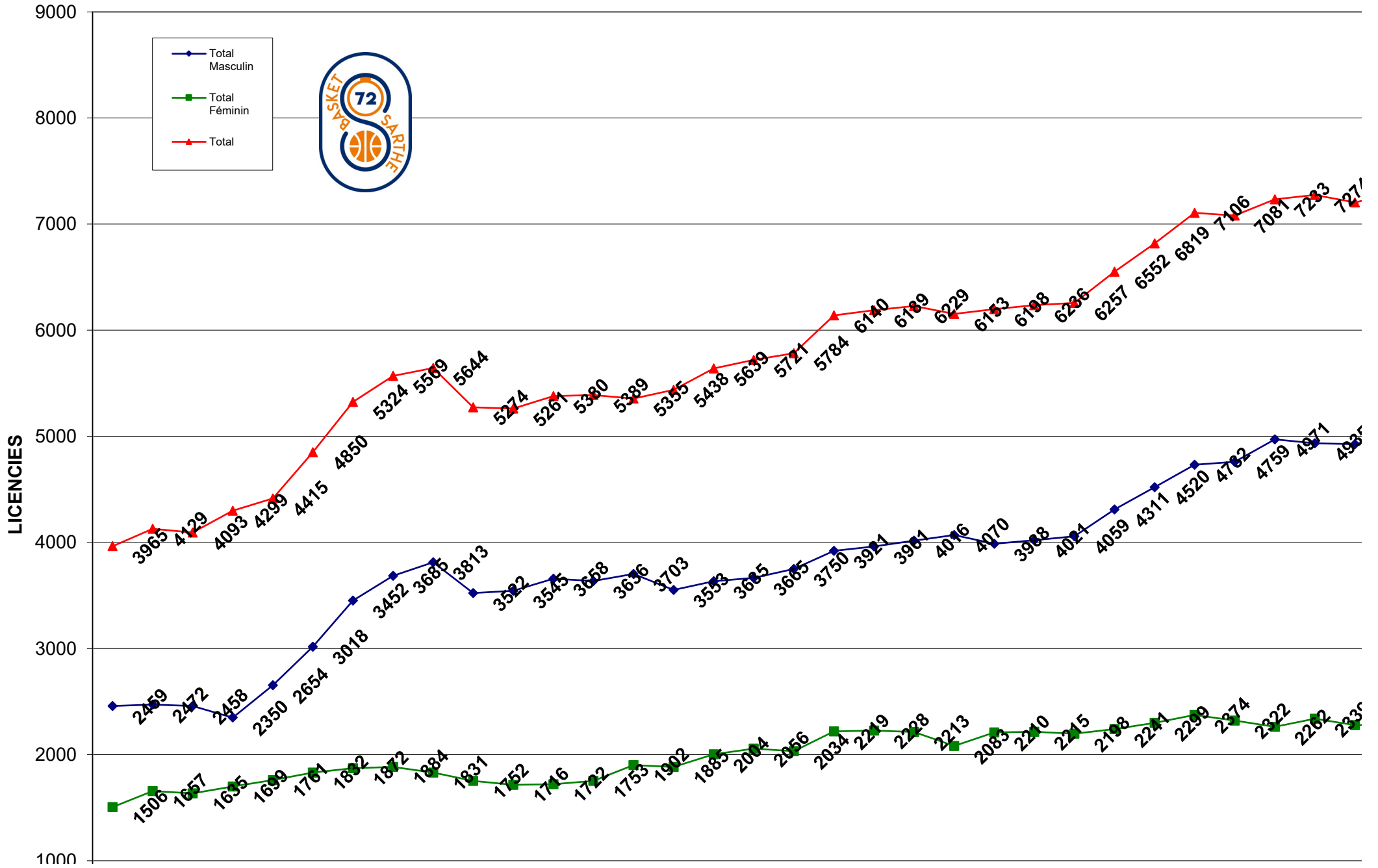
# Représentation par type - saison 2024/2025

RENOUVELLEMENT  
75%



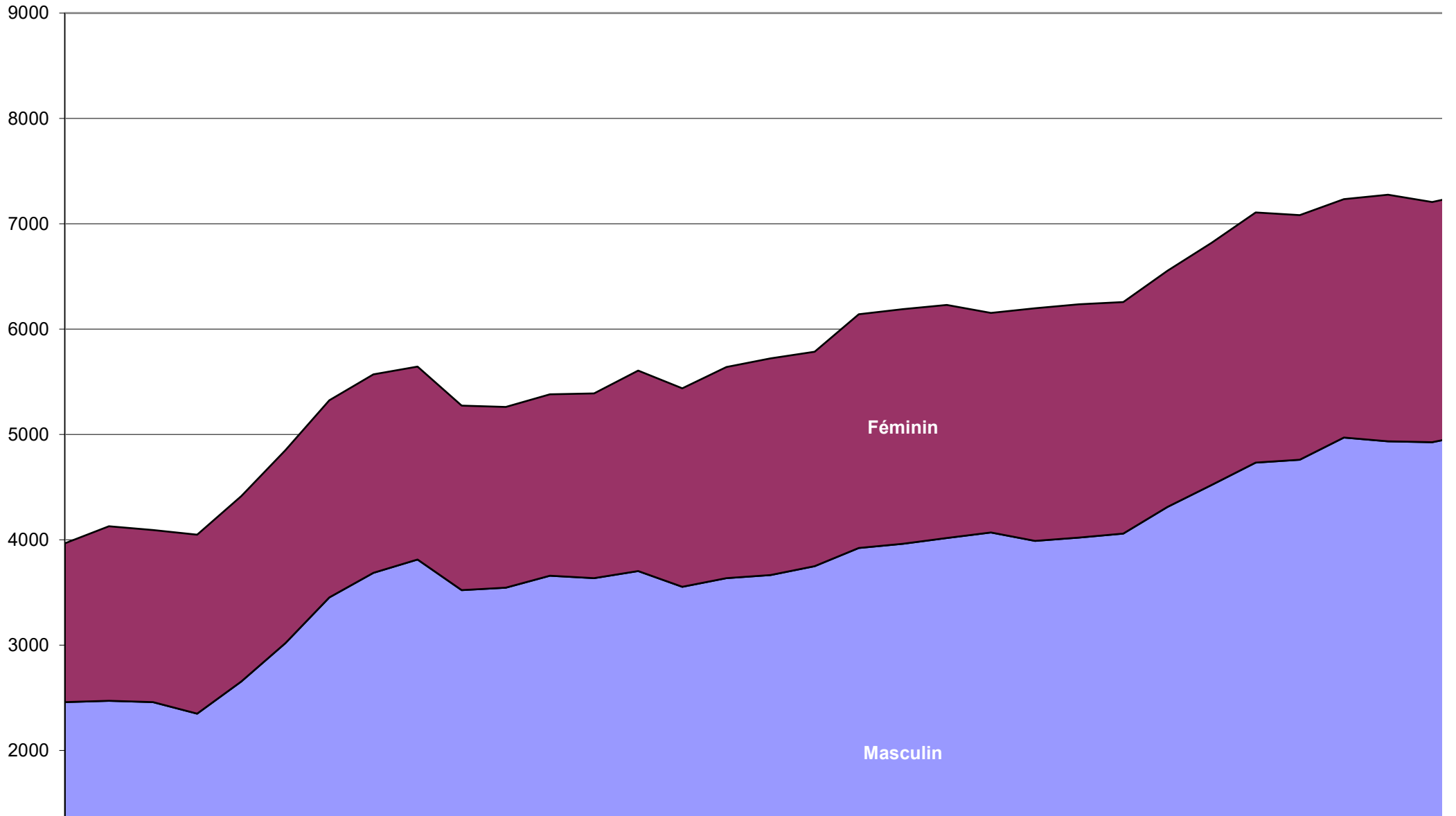
MUTATION

Evolution des licenciés depuis les 39 dernières saisons





### Evolution par sexe sur les 38 dernières saisons







Crédit Mutuel  
PARTENAIRE OFFICIEL

Saison	Total Masculin	Total Féminin	Total	% Augmentation	Différence
31-32	0	0	52	100,00%	52
32-33	0	0	83	37,35%	31
33-34	0	0	0	0,00%	-83
34-35	0	0	0	0,00%	0
35-36	0	0	0	0,00%	0
36-37	0	0	0	0,00%	0
37-38	0	0	0	0,00%	0
38-39	0	0	0	0,00%	0
39-40	0	0	0	0,00%	0
40-41	0	0	0	0,00%	0
41-42	0	0	0	0,00%	0
42-43	0	0	0	0,00%	0
43-44	0	0	0	0,00%	0
44-45	0	0	0	0,00%	0
45-46	0	0	0	0,00%	0
46-47	0	0	0	0,00%	0
47-48	0	0	52	100,00%	52
48-49	0	0	0	0,00%	-52
49-50	0	0	931	100,00%	931
50-51	0	0	935	0,43%	4
51-52	0	0	911	-2,63%	-24
52-53	0	0	792	-15,03%	-119
53-54	0	0	0	0,00%	-792
54-55	0	0	0	0,00%	0
55-56	0	0	0	0,00%	0
56-57	0	0	0	0,00%	0
57-58	0	0	0	0,00%	0
58-59	0	0	996	100,00%	996
59-60	0	0	0	0,00%	-996
60-61	0	0	0	0,00%	0
61-62	0	0	1258	100,00%	1258
62-63	0	0	1249	-0,72%	-9
63-64	0	0	0	0,00%	-1249
64-65	0	0	0	0,00%	0
65-66	0	0	1309	100,00%	1309
66-67	0	0	1355	3,39%	46
67-68	0	0	1759	22,97%	404
68-69	0	0	2104	16,40%	345
69-70	0	0	2032	-3,54%	-72
70-71	0	0	2120	4,15%	88
71-72	0	0	2535	16,37%	415
72-73	0	0	2542	0,28%	7
73-74	0	0	2731	6,92%	189
74-75	0	0	2973	8,14%	242
75-76	0	0	3061	2,87%	88
76-77	0	0	2880	-6,28%	-181
77-78	0	0	3208	10,22%	328
78-79	0	0	3471	7,58%	263
79-80	0	0	3770	7,93%	299
80-81	0	0	3977	5,20%	207



Crédit Mutuel  
PARTENAIRE OFFICIEL

Saison	Total Masculin	Total Féminin	Total	% Augmentation	Différence
81-82	0	0	3987	0,25%	10
82-83	0	0	3883	-2,68%	-104
83-84	2349	1709	4058	4,31%	175
84-85	2586	1749	4335	6,39%	277
85-86	2714	1778	4492	3,50%	157
86-87	2459	1506	3965	-13,29%	-527
87-88	2472	1657	4129	3,97%	164
88-89	2458	1635	4093	-0,88%	-36
89-90	2350	1699	4299	4,79%	206
90-91	2654	1761	4415	2,63%	116
91-92	3018	1832	4850	8,97%	435
92-93	3452	1872	5324	8,90%	474
93-94	3685	1884	5569	4,40%	245
94-95	3813	1831	5644	1,33%	75
95-96	3522	1752	5274	-7,02%	-370
96-97	3545	1716	5261	-0,25%	-13
97-98	3658	1722	5380	2,21%	119
98-99	3636	1753	5389	0,17%	9
99-00	3703	1902	5355	-0,63%	-34
00-01	3553	1885	5438	1,53%	83
01-02	3635	2004	5639	3,56%	201
02-03	3665	2056	5721	1,43%	82
03-04	3750	2034	5784	1,09%	63
04-05	3921	2219	6140	5,80%	356
05-06	3961	2228	6189	0,79%	49
06-07	4016	2213	6229	0,64%	40
07-08	4070	2083	6153	-1,24%	-76
08-09	3988	2210	6198	0,73%	45
09-10	4021	2215	6236	0,61%	38
10-11	4059	2198	6257	0,34%	21
11-12	4311	2241	6552	4,50%	295
12-13	4520	2299	6819	3,92%	267
13-14	4732	2374	7106	4,04%	287
14-15	4759	2322	7081	-0,35%	-25
15-16	4971	2262	7233	2,10%	152
16-17	4935	2339	7274	0,56%	41
17-18	4926	2279	7205	-0,96%	-69
18-19	5010	2285	7295	1,23%	90
19-20	5075	2327	7402	1,45%	107
20-21	4330	1894	6224	-18,93%	-1178
21-22	4943	2283	7226	13,87%	1002
22-23	5559	2469	8028	9,99%	802
23-24	5789	2642	8431	4,78%	403
24-25	5621	2615	8236	-2,37%	-195



**Crédit Mutuel**  
PARTENAIRE OFFICIEL

### COMPARATIF SUR 8 SAISONS

	MASCULINS								FEMININS							
	Saison 17/18	Saison 18/19	Saison 19/20	Saison 20/21	Saison 21/22	Saison 22/23	Saison 23/24	Saison 24/25	Saison 17/18	Saison 18/19	Saison 19/20	Saison 20/21	Saison 21/22	Saison 22/23	Saison 23/24	Saison 24/25
<b>SENIORS</b>	861	877	881	849	862	866	858	<b>686</b>	317	341	361	301	315	321	343	<b>324</b>
<b>U20</b>	84	71	91	89	95	76	103	<b>160</b>	28	25	21	31	27	34	45	<b>61</b>
<b>U18</b>	227	246	276	273	273	300	304	<b>291</b>	111	103	111	108	129	95	115	<b>128</b>
<b>U17</b>	424	427	474	469	435	488	551	<b>579</b>	188	169	228	204	206	218	216	<b>199</b>
<b>U15</b>	535	546	546	476	573	704	750	<b>657</b>	311	300	322	320	271	272	309	<b>374</b>
<b>U13</b>	578	548	578	542	567	659	688	<b>684</b>	316	360	317	236	248	366	396	<b>399</b>
<b>U11</b>	565	602	586	504	618	718	738	<b>674</b>	302	270	281	259	350	336	377	<b>359</b>
<b>U9</b>	499	507	504	384	525	555	557	<b>597</b>	195	219	222	139	250	267	270	<b>219</b>
<b>U7</b>	465	505	501	284	452	540	501	<b>509</b>	172	179	179	96	203	195	176	<b>191</b>
<b>DETENTE</b>	238	254	220	179	264	296	352	<b>418</b>	85	81	64	36	73	117	134	<b>96</b>
<b>NON-JOUEURS</b>	450	425	418	281	279	357	387	<b>366</b>	254	237	221	164	211	248	261	<b>265</b>
<b>TOTAL</b>	4 926	5 008	5 075	4 330	4 943	5 559	5 789	<b>5 621</b>	2 279	2 284	2 327	1 894	2 283	2 469	2 642	<b>2 615</b>
<b>Ecart</b>		<b>82</b>	<b>67</b>	<b>-745</b>	<b>613</b>	<b>616</b>	<b>230</b>	<b>-168</b>		<b>5</b>	<b>43</b>	<b>-433</b>	<b>389</b>	<b>186</b>	<b>173</b>	<b>-27</b>