



CD 72

Date d'édition 01/02/2025

Crédit Mutuel
PARTENAIRE OFFICIEL

TABLEAU DE BORD DES LICENCIES

COMITÉ DE LA SARTHE

Ecart sur même période

2023-2024	2019-2020	2018-2019
+ 225	+ 1173	+ 1314
2,72%	16,00%	18,27%

Fin de saison 2023-2024

ECART + 75

A la date du : 01/02/2025

	Saison en cours		Saison précédente *	
	2024-2025	%	2023-2024	%
MASCULINS	5 789	68,06%	5 789	68,66%
FEMINIENS	2 717	31,94%	2 642	31,34%
TOTAL	8 506		8 431	
Seniors	1 038	12,20%	1 201	14,25%
U21-U20	229	2,69%	148	1,76%
U19-U18	423	4,97%	419	4,97%
U17	791	9,30%	767	9,10%
U15	1 043	12,26%	1 059	12,56%
U13	1 095	12,87%	1 084	12,86%
U11	1 048	12,32%	1 115	13,23%
U9	849	9,98%	827	9,81%
U7	761	8,95%	677	8,03%
Loisir/Entreprise/VsE	567	6,67%	486	5,76%
Non Joueur	662	7,78%	648	7,69%

Catégorie	MASCULIN				FEMININ				Catégorie
	24-25	%	23-24	Ecart	24-25	%	23-24	Ecart	
Seniors	702	12,13%	858	-156	336	12,37%	343	-7	Seniors
U21-U20	164	2,83%	103	+61	65	2,39%	45	+20	U21-U20
U19-U18	293	5,06%	304	-11	130	4,78%	115	+15	U19-U18
U17	588	10,16%	551	+37	203	7,47%	216	-13	U17
U15	663	11,45%	750	-87	380	13,99%	309	+71	U15
U13	686	11,85%	688	-2	409	15,05%	396	+13	U13
U11	685	11,83%	738	-53	363	13,36%	377	-14	U11
U9	620	10,71%	557	+63	229	8,43%	270	-41	U9
U7	548	9,47%	501	+47	213	7,84%	176	+37	U7
Loisir/Entreprise/VsE	453	7,83%	352	+101	114	4,20%	134	-20	Loisir/Entreprise/VsE
Non Joueur	387	6,69%	387	+0	275	10,12%	261	+14	Non Joueur
TOTAL	5 789	68,06%	5 789	+0	2 717	31,94%	2 642	+75	TOTAL

	Masculin	%	Féminin	%	Total
FFBB	403 165	65,05%	216 645	34,95%	619 810
Ligue	42 234	57,98%	30 608	42,02%	72 842
Sarthe	5 789	68,06%	2 717	31,94%	8 506

La Ligue Pays de Loire représente 11,75% de la FFBB
 La Sarthe représente 11,68% de la Ligue Pays de Loire
 La Sarthe représente 1,37% de la FFBB

Moyenne de licenciés par clubs	166,7843137
Nombres de clubs pris en compte	51

* les chiffres de 2023-2024 sont ceux de fin de saison

Édité par la Commission Qualifications
Arnelle GAILLON

COMPARATIF SUR DEUX SAISONS A LA MEME DATE						
Saison 2023-2024 au	01/02/2024	écart	Saison 2024-2025 au	01/02/2025	Progression	
HOMMES	5 695	68,84%	+ 94	HOMMES	5 789 68,1%	1,65%
FEMMES	2 578	31,16%	+ 139	FEMMES	2 717 31,9%	5,39%
TOTAL	8 273	+ 233	+ 233	TOTAL	8 506	2,82%
	Différence	+ 233	2,82%			

2024-2025 (répartition des licences de cette saison)		
CREATION	1 755	20,63%
RENOUVELLEMENTS	6 751	79,37%
DONT MUTATIONS	542	8,03%

Top 10 des licenciés par clubs						100	EFFECTIF >= SAISON n-1	Saison précédente
Rang	CLUB	MASCULIN	FEMININ	TOTAL	% Masculin	% Féminin	EFFECTIF < SAISON n-1	Progression fin de saison
1	LE MANS C.S.S.G.	259	111	370	70,00%	30,00%	2,21%	362
2	LA CHAPELLE ST AUBIN	276	89	365	75,62%	24,38%	1,67%	359
3	LE MANS SCM	280	32	312	89,74%	10,26%	-4,00%	325
4	RUAUDIN JEUNESSES SPORTIVE	216	95	311	69,45%	30,55%	16,04%	268
5	COULAINES J.S.	173	128	301	57,48%	42,52%	4,15%	289
6	LE MANS SAINT PAVIN	170	121	291	58,42%	41,58%	-13,91%	338
6	LE MANS JALT	249	42	291	85,57%	14,43%	-3,96%	303
6	FRESNAY /SARTHE	179	112	291	61,51%	38,49%	-2,02%	297
9	LA FERTE BERNARD V.S.	201	88	289	69,55%	30,45%	0,70%	287
10	BASKET CLUB ROEZEEN	173	107	280	61,79%	38,21%	1,08%	277
41	SOM BASKET-BALL	7	72	79	8,86%	91,14%	-17,71%	96



Top 10 des Clubs Sarthois

Top 10 des licenciés par clubs

Place	CLUB	MASCULIN	FEMININ	TOTAL	% Masculin	% Féminin
1	LE MANS C.S.S.G.	259	111	370	70,00%	30,00%
2	LA CHAPELLE ST AUBIN	276	89	365	75,62%	24,38%
3	LE MANS SCM	280	32	312	89,74%	10,26%
4	RUAUDIN JEUNESSES SPORTIVE	216	95	311	69,45%	30,55%
5	COULAINES J.S.	173	128	301	57,48%	42,52%
6	LE MANS SAINT PAVIN	170	121	291	58,42%	41,58%
7	LE MANS JALT	249	42	291	85,57%	14,43%
8	FRESNAY /SARTHE	179	112	291	61,51%	38,49%
9	LA FERTE BERNARD V.S.	201	88	289	69,55%	30,45%
10	BASKET CLUB ROEEZEN	173	107	280	61,79%	38,21%

Top 10 Clubs - Licence Senior

Place	CLUB	MASCULIN	FEMININ	TOTAL	% Masculin	% Féminin
1	LE MANS SAINT PAVIN	42	27	69	60,87%	39,13%
2	LE MANS C.S.S.G.	46	15	61	75,41%	24,59%
3	COULAINES J.S.	25	24	49	51,02%	48,98%
4	ST MARS D OUILLE LES MOUETTES	33	15	48	68,75%	31,25%
5	LE MANS GSOS	26	13	39	66,67%	33,33%
6	ECOMMOY K.B.C.	26	9	35	74,29%	25,71%
7	MANSIGNE BASKET CLUB	21	10	31	67,74%	32,26%
8	LA FLECHE US	21	8	29	72,41%	27,59%
9	JOUE L'ABBE MONTBIZOT	16	13	29	55,17%	44,83%
10	ANILLE BRAYE BASKET	18	10	28	64,29%	35,71%

Top 10 Clubs - Licence U21

Place	CLUB	MASCULIN	FEMININ	TOTAL	% Masculin	% Féminin
1	LE MANS C.S.S.G.	19	0	19	100,00%	0,00%
2	LE MANS J.C.M.	11	6	17	64,71%	35,29%
3	LA CHAPELLE ST AUBIN	13	1	14	92,86%	7,14%
4	BASKET BALL CLUB CHANGÉEN	7	4	11	63,64%	36,36%
5	LE MANS A.S.MADELEINE	5	5	10	50,00%	50,00%
6	LE MANS SAINT PAVIN	6	3	9	66,67%	33,33%
7	MULSANNE BASKET 2000	9	0	9	100,00%	0,00%
8	BASKET CLUB ROEEZEN	6	3	9	66,67%	33,33%
9	LA FERTE BERNARD V.S.	5	3	8	62,50%	37,50%
10	RUAUDIN JEUNESSES SPORTIVE	8	0	8	100,00%	0,00%

Top 10 Clubs - Licence U18

Place	CLUB	MASCULIN	FEMININ	TOTAL	% Masculin	% Féminin
1	LA CHAPELLE ST AUBIN	23	15	38	60,53%	39,47%
2	COULAINES J.S.	16	8	24	66,67%	33,33%
3	LE MANS JALT	22	0	22	100,00%	0,00%
4	CERANS YVRE BASKET	10	10	20	50,00%	50,00%
5	LE MANS SAINT PAVIN	8	12	20	40,00%	60,00%
6	LE MANS C.S.S.G.	13	6	19	68,42%	31,58%
7	LE MANS SCM	17	1	18	94,44%	5,56%
8	LE MANS J.C.M.	14	2	16	87,50%	12,50%
9	LE MANS GSOS	7	8	15	46,67%	53,33%
10	BASKET BALL CLUB CHANGÉEN	11	4	15	73,33%	26,67%

Top 10 Clubs - Licence U17

Place	CLUB	MASCULIN	FEMININ	TOTAL	% Masculin	% Féminin
1	LA CHAPELLE ST AUBIN	33	11	44	75,00%	25,00%
2	LE MANS SCM	40	0	40	100,00%	0,00%
3	SABLE BASKET	21	19	40	52,50%	47,50%
4	LE MANS C.S.S.G.	27	7	34	79,41%	20,59%
5	LE MANS J.C.M.	23	10	33	69,70%	30,30%
6	LE MANS SAINT PAVIN	16	14	30	53,33%	46,67%
7	LA FERTE BERNARD V.S.	25	4	29	86,21%	13,79%
8	LE MANS JALT	29	0	29	100,00%	0,00%
9	CONLIE B.C.	25	4	29	86,21%	13,79%
10	LA FLECHE US	17	9	26	65,38%	34,62%

Top 10 Clubs - Licence U15

Place	CLUB	MASCULIN	FEMININ	TOTAL	% Masculin	% Féminin
1	COULAINES J.S.	21	29	50	42,00%	58,00%
2	LE MANS SCM	48	0	48	100,00%	0,00%
3	LE MANS C.S.S.G.	27	19	46	58,70%	41,30%
4	LE MANS JALT	31	13	44	70,45%	29,55%
5	LA CHAPELLE ST AUBIN	29	12	41	70,73%	29,27%
6	CERANS YVRE BASKET	17	19	36	47,22%	52,78%
7	LA FERTE BERNARD V.S.	22	14	36	61,11%	38,89%
8	RUAUDIN JEUNESSES SPORTIVE	20	16	36	55,56%	44,44%
9	FRESNAY /SARTHE	14	22	36	38,89%	61,11%
10	CONLIE B.C.	24	11	35	68,57%	31,43%

Top 10 Clubs - Licence U13

Place	CLUB	MASCULIN	FEMININ	TOTAL	% Masculin	% Féminin
1	LE MANS C.S.S.G.	40	11	51	78,43%	21,57%
2	JOUE L'ABBE MONTBIZOT	24	20	44	54,55%	45,45%
3	LA CHAPELLE ST AUBIN	30	13	43	69,77%	30,23%
4	LA FERTE BERNARD V.S.	30	11	41	73,17%	26,83%
5	LE MANS SAINT PAVIN	19	22	41	46,34%	53,66%
6	LE MANS JALT	32	9	41	78,05%	21,95%
7	RUAUDIN JEUNESSES SPORTIVE	22	18	40	55,00%	45,00%
8	LE MANS SCM	38	0	38	100,00%	0,00%
9	ECOMMOY K.B.C.	25	12	37	67,57%	32,43%
10	GUECELARD B.B.C.	23	13	36	63,89%	36,11%

Top 10 Clubs - Licence U11

Place	CLUB	MASCULIN	FEMININ	TOTAL	% Masculin	% Féminin
1	GUECELARD B.B.C.	26	21	47	55,32%	44,68%
2	RUAUDIN JEUNESSES SPORTIVE	29	17	46	63,04%	36,96%
3	LE MANS C.S.S.G.	24	16	40	60,00%	40,00%
4	FRESNAY /SARTHE	20	19	39	51,28%	48,72%
5	LE MANS JALT	30	8	38	78,95%	21,05%
6	LA FERTE BERNARD V.S.	19	17	36	52,78%	47,22%
7	COULAINES J.S.	21	14	35	60,00%	40,00%
8	LA CHAPELLE ST AUBIN	26	9	35	74,29%	25,71%
9	JOUE L'ABBE MONTBIZOT	21	13	34	61,76%	38,24%
10	LE MANS SCM	32	2	34	94,12%	5,88%

Top 10 Clubs - Licence U9

Place	CLUB	MASCULIN	FEMININ	TOTAL	% Masculin	% Féminin
1	LA CHAPELLE ST AUBIN	34	7	41	82,93%	17,07%
2	LE MANS C.S.S.G.	22	17	39	56,41%	43,59%
3	FRESNAY /SARTHE	28	10	38	73,68%	26,32%
4	RUAUDIN JEUNESSES SPORTIVE	22	14	36	61,11%	38,89%
5	COULAINES J.S.	29	5	34	85,29%	14,71%
6	LE MANS SAINT PAVIN	20	14	34	58,82%	41,18%
7	LA FERTE BERNARD V.S.	26	6	32	81,25%	18,75%
8	LA FLECHE US	27	5	32	84,38%	15,63%
9	GUECELARD B.B.C.	23	9	32	71,88%	28,13%
10	LE MANS SCM	20	10	30	66,67%	33,33%

Top 10 Clubs - Licence U7

Place	CLUB	MASCULIN	FEMININ	TOTAL	% Masculin	% Féminin
1	BASKET CLUB ROEEZEN	39	15	54	72,22%	27,78%
2	JOUE L'ABBE MONTBIZOT	29	15	44	65,91%	34,09%
3	LA FLECHE US	33	7	40	82,50%	17,50%
4	GUECELARD B.B.C.	26	14	40	65,00%	35,00%
5	RUAUDIN JEUNESSES SPORTIVE	31	6	37	83,78%	16,22%
6	LA CHAPELLE ST AUBIN	26	10	36	72,22%	27,78%
7	LE MANS C.S.S.G.	22	11	33	66,67%	33,33%
8	FRESNAY /SARTHE	18	15	33	54,55%	45,45%
9	COULAINES J.S.	18	9	27	66,67%	33,33%
10	LE MANS JALT	20	4	24	83,33%	16,67%

Top 10 Clubs - Licence Détente (Loisirs, VxE, Entreprise)

Place	CLUB	MASCULIN	FEMININ	TOTAL	% Masculin	% Féminin
1	LE MANS GSOS	4	36	40	10,00%	90,00%
2	BASKET BALL CLUB CHANGÉEN	1	36	37	2,70%	97,30%
3	JOUE L'ABBE MONTBIZOT	4	30	34	11,76%	88,24%
4	LE MANS A.S.MADELEINE	25	6	31	80,65%	19,35%
5	CONLIE B.C.	2	27	29	6,90%	93,10%
6	LA FERTE BERNARD V.S.	3	22	25	12,00%	88,00%
7	FRESNAY /SARTHE	4	21	25	16,00%	84,00%
8	RUAUDIN JEUNESSES SPORTIVE	2	21	23	8,70%	91,30%
9	ARNAGE U.S.	2	20	22	9,09%	2200,00%
10	LE MANS S.L.B.	0	22	22	0,00%	100,00%

Top 10 Clubs - Licence Non Joueur

Place	CLUB	MASCULIN	FEMININ	TOTAL	% Masculin	% Féminin
1	LE MANS SCM	50	17	67	74,63%	25,37%
2	COULAINES J.S.	19	13	32	59,38%	40,63%
3	LE MANS A.S.MADELEINE	16	13	29	55,17%	44,83%
4	LE MANS C.S.S.G.	19	9	28	67,86%	32,14%
5	LE MANS JALT	23	5	28	82,14%	17,86%
6	LA CHAPELLE ST AUBIN	23	5	28	82,14%	17,86%
7	RUAUDIN JEUNESSES SPORTIVE	18	9	27	66,67%	33,33%
8	LA FERTE BERNARD V.S.	15	10	25	60,00%	40,00%
9	FRESNAY /SARTHE	10	10	20	50,00%	50,00%
10	LA FLECHE US	10	9	19	52,63%	47,37%



CD 72

Date d'édition

01/02/2025

Crédit Mutuel

 PARTENAIRE OFFICIEL

Top 20 des Clubs Sarthois

Place	CLUB	MASCULIN	FEMININ	TOTAL	% Masculin	% Féminin
1	LE MANS C.S.S.G.	239	111	370	70,00%	30,00%
2	LA CHAPELLE ST AUBIN	276	89	365	75,62%	24,38%
3	LE MANS SCM	280	32	312	89,74%	10,26%
4	RUAUDIN JEUNESSES SPORTIVE	216	95	311	69,45%	30,55%
5	COULAINES J.S.	173	128	301	57,48%	42,52%
6	LE MANS SAINT PAVIN	170	121	291	58,42%	41,58%
7	LE MANS JALT	249	42	291	85,57%	14,43%
8	FRESNAY /SARTHE	179	112	291	61,51%	38,49%
9	LA FERTE BERNARD V.S.	201	88	289	69,55%	30,45%
10	BASKET CLUB ROEZEEN	173	107	280	61,79%	38,21%
11	JOUE L'ABBE MONTBIZOT	187	81	268	69,78%	30,22%
12	LA FLECHE US	170	89	259	65,64%	34,36%
13	LE MANS A.S.MADELEINE	151	97	248	60,89%	39,11%
14	GUECELARD B.B.C.	140	100	240	58,33%	41,67%
15	BASKET BALL CLUB CHANGÉEN	163	75	238	68,49%	31,51%
16	LE MANS J.C.M.	151	78	229	65,94%	34,06%
17	CONLIE B.C.	161	65	226	71,24%	28,76%
18	LE MANS GSOS	145	68	213	68,08%	31,92%
19	SABLE BASKET	116	78	194	59,79%	40,21%
20	ARNAGE U.S.	135	56	191	70,68%	29,32%

Place	CLUB	MASCULIN	FEMININ	TOTAL	% Masculin	% Féminin
1	LE MANS SAINT PAVIN	42	27	69	60,87%	39,13%
2	LE MANS C.S.S.G.	46	15	61	75,41%	24,59%
3	COULAINES J.S.	25	24	49	51,02%	48,98%
4	ST MARS D OUTILLE LES MOUETTES	33	15	48	68,75%	31,25%
5	LE MANS GSOS	26	13	39	66,67%	33,33%
6	ECOMMOY K.B.C.	26	9	35	74,29%	25,71%
7	MANSIGNÉ BASKET CLUB	21	10	31	67,74%	32,26%
8	LA FLECHE US	21	8	29	72,41%	27,59%
9	JOUE L'ABBE MONTBIZOT	16	13	29	55,17%	44,83%
10	ANILLE BRAYE BASKET	18	10	28	64,29%	35,71%
11	MULSANNE BASKET 2000	24	4	28	85,71%	14,29%
12	FRESNAY /SARTHE	15	12	27	55,56%	44,44%
13	BASKET BALL CLUB CHANGÉEN	15	11	26	57,69%	42,31%
14	LA FERTE BERNARD V.S.	10	15	25	40,00%	60,00%
15	LE MANS A.S.MADELEINE	23	2	25	92,00%	8,00%
16	MAMERS S.A.	14	10	24	58,33%	41,67%
17	LE MANS JALT	24	0	24	100,00%	0,00%
18	LE MANS J.C.M.	19	5	24	79,17%	20,83%
19	LA CHAPELLE ST AUBIN	18	6	24	75,00%	25,00%
20	BASKET CLUB ROEZEEN	18	6	24	75,00%	25,00%

Place	CLUB	MASCULIN	FEMININ	TOTAL	% Masculin	% Féminin
1	LE MANS C.S.S.G.	19	0	19	100,00%	0,00%
2	LE MANS J.C.M.	11	6	17	64,71%	35,29%
3	LA CHAPELLE ST AUBIN	13	1	14	92,86%	7,14%
4	BASKET BALL CLUB CHANGÉEN	7	4	11	63,64%	36,36%
5	LE MANS A.S.MADELEINE	5	5	10	50,00%	50,00%
6	LE MANS SAINT PAVIN	6	3	9	66,67%	33,33%
7	MULSANNE BASKET 2000	9	0	9	100,00%	0,00%
8	BASKET CLUB ROEZEEN	6	3	9	66,67%	33,33%
9	LA FERTE BERNARD V.S.	5	3	8	62,50%	37,50%
10	RUAUDIN JEUNESSES SPORTIVE	8	0	8	100,00%	0,00%
11	ETIVAL BASKET CLUB	4	4	8	50,00%	50,00%
12	BEAUMONT A.S.	7	0	7	100,00%	0,00%
13	LA FLECHE US	4	3	7	57,14%	42,86%
14	LA CHARTRE A.S.	4	3	7	57,14%	42,86%
15	LE MANS JALT	6	0	6	100,00%	0,00%
16	SABLE BASKET	0	6	6	0,00%	100,00%
17	NEUVILLE BASKET ASSOCIATION	3	3	6	50,00%	50,00%
18	ARNAGE U.S.	5	0	5	100,00%	0,00%
19	LE MANS GSOS	4	1	5	80,00%	20,00%
20	ST MARS D OUTILLE LES MOUETTES	2	3	5	40,00%	60,00%

Place	CLUB	MASCULIN	FEMININ	TOTAL	% Masculin	% Féminin
1	LA CHAPELLE ST AUBIN	23	15	38	60,53%	39,47%
2	COULAINES J.S.	16	8	24	66,67%	33,33%
3	LE MANS JALT	22	0	22	100,00%	0,00%
4	CERANS YVRE BASKET	10	10	20	50,00%	50,00%
5	LE MANS SAINT PAVIN	8	12	20	40,00%	60,00%
6	LE MANS C.S.S.G.	13	6	19	68,42%	31,58%
7	LE MANS SCM	17	1	18	94,44%	5,56%
8	LE MANS J.C.M.	14	2	16	87,50%	12,50%
9	LE MANS GSOS	7	8	15	46,67%	53,33%
10	BASKET BALL CLUB CHANGÉEN	11	4	15	73,33%	26,67%
11	RUAUDIN JEUNESSES SPORTIVE	14	1	15	93,33%	6,67%
12	FRESNAY /SARTHE	8	5	13	61,54%	38,46%
13	BASKET CLUB ROEZEEN	10	3	13	76,92%	23,08%
14	GUECELARD B.B.C.	5	7	12	41,67%	58,33%
15	LE MANS A.S.MADELEINE	7	5	12	58,33%	41,67%
16	MAROLLAIS S.C.	11	1	12	91,67%	8,33%
17	LA FLECHE US	6	5	11	54,55%	45,45%
18	CONLIE B.C.	7	4	11	63,64%	36,36%
19	LA FERTE BERNARD V.S.	8	2	10	80,00%	20,00%
20	ARNAGE U.S.	7	2	9	77,78%	22,22%

Place	CLUB	MASCULIN	FEMININ	TOTAL	% Masculin	% Féminin
1	LA CHAPELLE ST AUBIN	33	11	44	75,00%	25,00%
2	LE MANS SCM	40	0	40	100,00%	0,00%
3	SABLE BASKET	21	19	40	52,50%	47,50%
4	LE MANS C.S.S.G.	27	7	34	79,41%	20,59%
5	LE MANS J.C.M.	23	10	33	69,70%	30,30%
6	LE MANS SAINT PAVIN	16	14	30	53,33%	46,67%
7	LA FERTE BERNARD V.S.	25	4	29	86,21%	13,79%
8	LE MANS JALT	29	0	29	100,00%	0,00%
9	CONLIE B.C.	25	4	29	86,21%	13,79%
10	LA FLECHE US	17	9	26	65,38%	34,62%
11	BASKET CLUB ROEZEEN	17	8	25	68,00%	32,00%
12	RUAUDIN JEUNESSES SPORTIVE	23	1	24	95,83%	4,17%
13	LE MANS A.S.MADELEINE	12	10	22	54,55%	45,45%
14	BASKET BALL CLUB CHANGÉEN	10	12	22	45,45%	54,55%
15	ETIVAL BASKET CLUB	16	5	21	76,19%	23,81%
16	ARNAGE U.S.	19	1	20	95,00%	5,00%
17	COULAINES J.S.	10	10	20	50,00%	50,00%
18	CERANS YVRE BASKET	13	9	20	65,00%	35,00%
19	BASKET CANTONAL MALICORNAIS	17	2	19	89,47%	10,53%
20	FRESNAY /SARTHE	16	3	19	84,21%	15,79%

Place	CLUB	MASCULIN	FEMININ	TOTAL	% Masculin	% Féminin
1	COULAINES J.S.	21	29	50	42,00%	58,00%
2	LE MANS SCM	48	0	48	100,00%	0,00%
3	LE MANS C.S.S.G.	27	19	46	58,70%	41,30%
4	LE MANS JALT	31	13	44	70,45%	29,55%
5	LA CHAPELLE ST AUBIN	29	12	41	70,73%	29,27%
6	CERANS YVRE BASKET	17	19	36	47,22%	52,78%
7	LA FERTE BERNARD V.S.	22	14	36	61,11%	38,89%
8	RUAUDIN JEUNESSES SPORTIVE	20	16	36	55,56%	44,44%
9	FRESNAY /SARTHE	14	22	36	38,89%	61,11%
10	CONLIE B.C.	24	11	35	68,57%	31,43%
11	LE MANS J.C.M.	24	10	34	70,59%	29,41%
12	BOULOIRE US	29	5	34	85,29%	14,71%
13	BASKET BALL CLUB CHANGÉEN	22	11	33	66,67%	33,33%
14	ARNAGE U.S.	12	20	32	37,50%	62,50%
15	JOUE L'ABBE MONTBIZOT	24	6	30	80,00%	20,00%
16	CHATEAU DU LOIR C.O.C.	16	13	29	55,17%	44,83%
17	BASKET CLUB ROEZEEN	16	13	29	55,17%	44,83%
18	LA FLECHE US	15	12	27	55,56%	44,44%
19	LE MANS SAINT PAVIN	19	7	26	73,08%	26,92%
20	ST MARS D OUTILLE LES MOUETTES	19	6	25	76,00%	24,00%



CD 72

Date d'édition

01/02/2025

Crédit Mutuel
PARTENAIRE OFFICIEL

Place	CLUB	MASCULIN	FEMININ	TOTAL	% Masculin	% Féminin
1	LE MANS C.S.S.G.	40	11	51	78,43%	21,57%
2	JOUE L'ABBE MONTBIZOT	24	20	44	54,55%	45,45%
3	LA CHAPELLE ST AUBIN	30	13	43	69,77%	30,23%
4	LA FERTE BERNARD V.S.	30	11	41	73,17%	26,83%
5	LE MANS SAINT PAVIN	19	22	41	46,34%	53,66%
6	LE MANS JALT	32	9	41	78,05%	21,95%
7	RUAUDIN JEUNESSES SPORTIVE	22	18	40	55,00%	45,00%
8	LE MANS SCM	38	0	38	100,00%	0,00%
9	ECOMMOY K.B.C.	25	12	37	67,57%	32,43%
10	GUECELARD B.B.C.	23	13	36	63,89%	36,11%
11	LE MANS J.C.M.	22	14	36	61,11%	38,89%
12	FRESNAY /SARTHE	25	11	36	69,44%	30,56%
13	BASKET CLUB ROEZEEN	12	24	36	33,33%	66,67%
14	ANILLE BRAYE BASKET	16	16	32	50,00%	50,00%
15	BASKET BALL CLUB CHANGÉEN	12	20	32	37,50%	62,50%
16	LE MANS A.S.MADELEINE	17	12	29	58,62%	41,38%
17	CONLIE B.C.	17	12	29	58,62%	41,38%
18	COULAINES J.S.	14	14	28	50,00%	50,00%
19	LA FLECHE US	11	15	26	42,31%	57,69%
20	LE MANS GSOS	12	12	24	50,00%	50,00%

Place	CLUB	MASCULIN	FEMININ	TOTAL	% Masculin	% Féminin
1	GUECELARD B.B.C.	26	21	47	55,32%	44,68%
2	RUAUDIN JEUNESSES SPORTIVE	29	17	46	63,04%	36,96%
3	LE MANS C.S.S.G.	24	16	40	60,00%	40,00%
4	FRESNAY /SARTHE	20	19	39	51,28%	48,72%
5	LE MANS JALT	30	8	38	78,95%	21,05%
6	LA FERTE BERNARD V.S.	19	17	36	52,78%	47,22%
7	COULAINES J.S.	21	14	35	60,00%	40,00%
8	LA CHAPELLE ST AUBIN	26	9	35	74,29%	25,71%
9	JOUE L'ABBE MONTBIZOT	21	13	34	61,76%	38,24%
10	LE MANS SCM	32	2	34	94,12%	5,88%
11	LE MANS A.S.MADELEINE	26	7	33	78,79%	21,21%
12	BASKET CLUB ROEZEEN	19	12	31	61,29%	38,71%
13	LA FLECHE US	18	12	30	60,00%	40,00%
14	SAVIGNE L'EVEQUE B.C.	23	7	30	76,67%	23,33%
15	LE MANS SAINT PAVIN	16	13	29	55,17%	44,83%
16	LE MANS GSOS	18	11	29	62,07%	37,93%
17	CONLIE B.C.	21	8	29	72,41%	27,59%
18	SABLE BASKET	18	8	26	69,23%	30,77%
19	LE MANS J.C.M.	11	13	24	45,83%	54,17%
20	BASKET BALL CLUB CHANGÉEN	17	7	24	70,83%	29,17%

Top 20 Clubs - Licence U9

Place	CLUB	MASCULIN	FEMININ	TOTAL	% Masculin	% Féminin
1	LA CHAPELLE ST AUBIN	34	7	41	82,93%	17,07%
2	LE MANS C.S.S.G.	22	17	39	56,41%	43,59%
3	FRESNAY /SARTHE	28	10	38	73,68%	26,32%
4	RUAUDIN JEUNESSES SPORTIVE	22	14	36	61,11%	38,89%
5	COULAINES J.S.	29	5	34	85,29%	14,71%
6	LE MANS SAINT PAVIN	20	14	34	58,82%	41,18%
7	LA FERTE BERNARD V.S.	26	6	32	81,25%	18,75%
8	LA FLECHE US	27	5	32	84,38%	15,63%
9	GUECELARD B.B.C.	23	9	32	71,88%	28,13%
10	LE MANS SCM	20	10	30	66,67%	33,33%
11	CERANS YVRE BASKET	17	9	26	65,38%	34,62%
12	CHATEAU DU LOIR C.O.C.	20	3	23	86,96%	13,04%
13	BASKET CLUB ROEZEEN	18	5	23	78,26%	21,74%
14	JOUE L'ABBE MONTBIZOT	18	4	22	81,82%	18,18%
15	LE MANS JALT	20	2	22	90,91%	9,09%
16	BASKET BALL CLUB CHANGÉEN	19	3	22	86,36%	13,64%
17	ETIVAL BASKET CLUB	14	8	22	63,64%	36,36%
18	ARNAGE U.S.	12	9	21	57,14%	42,86%
19	LE MANS J.C.M.	10	10	20	50,00%	50,00%
20	CONLIE B.C.	17	2	19	89,47%	10,53%

Top 20 Clubs - Licence U7

Place	CLUB	MASCULIN	FEMININ	TOTAL	% Masculin	% Féminin
1	BASKET CLUB ROEZEEN	39	15	54	72,22%	27,78%
2	JOUE L'ABBE MONTBIZOT	29	15	44	65,91%	34,09%
3	LA FLECHE US	33	7	40	82,50%	17,50%
4	GUECELARD B.B.C.	26	14	40	65,00%	35,00%
5	RUAUDIN JEUNESSES SPORTIVE	31	6	37	83,78%	16,22%
6	LA CHAPELLE ST AUBIN	26	10	36	72,22%	27,78%
7	LE MANS C.S.S.G.	22	11	33	66,67%	33,33%
8	FRESNAY /SARTHE	18	15	33	54,55%	45,45%
9	COULAINES J.S.	18	9	27	66,67%	33,33%
10	LE MANS JALT	20	4	24	83,33%	16,67%
11	CERANS YVRE BASKET	14	8	22	63,64%	36,36%
12	LA FERTE BERNARD V.S.	19	3	22	86,36%	13,64%
13	LE MANS A.S.MADELEINE	13	8	21	61,90%	38,10%
14	MULSANNE BASKET 2000	12	6	18	66,67%	33,33%
15	BEAUMONT A.S.	10	6	16	62,50%	37,50%
16	ETIVAL BASKET CLUB	14	2	16	87,50%	12,50%
17	ARNAGE U.S.	6	9	15	40,00%	60,00%
18	ROUILLON E.G	10	5	15	66,67%	33,33%
19	ST MARS D OUTILLE LES MOUETTES	13	2	15	86,67%	13,33%
20	BASKET CANTONAL MALICORNAIS	12	3	15	80,00%	20,00%

Top 20 Clubs - Licence Détente (Loisirs, VxE, Entreprise)

Place	CLUB	MASCULIN	FEMININ	TOTAL	% Masculin	% Féminin
1	LE MANS GSOS	4	36	40	10,00%	90,00%
2	BASKET BALL CLUB CHANGÉEN	1	36	37	2,70%	97,30%
3	JOUE L'ABBE MONTBIZOT	4	30	34	11,76%	88,24%
4	LE MANS A.S.MADELEINE	25	6	31	80,65%	19,35%
5	CONLIE B.C.	2	27	29	6,90%	93,10%
6	LA FERTE BERNARD V.S.	3	22	25	12,00%	88,00%
7	FRESNAY /SARTHE	4	21	25	16,00%	84,00%
8	RUAUDIN JEUNESSES SPORTIVE	2	21	23	8,70%	91,30%
9	ARNAGE U.S.	2	20	22	9,09%	90,91%
10	LE MANS S.L.B.	0	22	22	0,00%	100,00%
11	BASKET CLUB ROEZEEN	10	12	22	45,45%	54,55%
12	SABLE BASKET	4	17	21	19,05%	80,95%
13	LA CHAPELLE ST AUBIN	0	21	21	0,00%	100,00%
14	ASCE MMA	0	16	16	0,00%	100,00%
15	LE MANS JALT	1	12	13	7,69%	92,31%
16	ECOMMOY K.B.C.	4	9	13	30,77%	69,23%
17	NEUVILLE BASKET ASSOCIATION	1	12	13	7,69%	92,31%
18	CERANS YVRE BASKET	3	9	12	25,00%	75,00%
19	LA FLECHE US	4	8	12	33,33%	66,67%
20	BASKET CANTONAL MALICORNAIS	5	7	12	41,67%	58,33%

Top 20 Clubs - Licence Non Joueur

Place	CLUB	MASCULIN	FEMININ	TOTAL	% Masculin	% Féminin
1	LE MANS SCM	50	17	67	74,63%	25,37%
2	COULAINES J.S.	19	13	32	59,38%	40,63%
3	LE MANS A.S.MADELEINE	16	13	29	55,17%	44,83%
4	LE MANS C.S.S.G.	19	9	28	67,86%	32,14%
5	LE MANS JALT	23	5	28	82,14%	17,86%
6	LA CHAPELLE ST AUBIN	23	5	28	82,14%	17,86%
7	RUAUDIN JEUNESSES SPORTIVE	18	9	27	66,67%	33,33%
8	LA FERTE BERNARD V.S.	15	10	25	60,00%	40,00%
9	FRESNAY /SARTHE	10	10	20	50,00%	50,00%
10	LA FLECHE US	10	9	19	52,63%	47,37%
11	BEAUMONT A.S.	7	11	18	38,89%	61,11%
12	SOM BASKET-BALL	6	12	18	33,33%	66,67%
13	ROUILLON E.G	10	6	16	62,50%	37,50%
14	GUECELARD B.B.C.	8	7	15	53,33%	46,67%
15	BOULOIRE US	5	10	15	33,33%	66,67%
16	LE MANS SAINT PAVIN	10	4	14	71,43%	28,57%
17	BASKET CLUB ROEZEEN	6	8	14	42,86%	57,14%
18	JOUE L'ABBE MONTBIZOT	7	6	13	53,85%	46,15%
19	MULSANNE BASKET 2000	8	5	13	61,54%	38,46%
20	LE MANS J.C.M.	7	5	12	58,33%	41,67%

**Le club ayant le plus de...**

licenciés	est	LE MANS C.S.S.G.	(370)	soit	4%	des licenciés sarthois			
seniors	est	LE MANS SAINT PAVIN	(69)	soit	7%	des seniors sarthois	et	24%	de l'effectif du club
U20	est	LE MANS C.S.S.G.	(19)	soit	8%	des U20 sarthois	et	5%	de l'effectif du club
U18	est	LA CHAPELLE ST AUBIN	(38)	soit	9%	des U18 sarthois	et	10%	de l'effectif du club
U17	est	LA CHAPELLE ST AUBIN	(44)	soit	6%	des U17 sarthois	et	12%	de l'effectif du club
U15	est	COULAINES J.S.	(50)	soit	5%	des U15 sarthois	et	17%	de l'effectif du club
U13	est	LE MANS C.S.S.G.	(51)	soit	5%	des U13 sarthois	et	14%	de l'effectif du club
U11	est	GUECELARD B.B.C.	(47)	soit	4%	des U11 sarthois	et	20%	de l'effectif du club
U9	est	LA CHAPELLE ST AUBIN	(41)	soit	5%	des U9 sarthois	et	11%	de l'effectif du club
U7	est	BASKET CLUB ROEZEEN	(54)	soit	7%	des U7 sarthois	et	19%	de l'effectif du club
détente	est	LE MANS GSOS	(40)	soit	7%	des détente sarthois	et	19%	de l'effectif du club
non joueurs	est	LE MANS SCM	(67)	soit	10%	des non joueurs sarthois	et	21%	de l'effectif du club

Le club ayant le plus de...

licenciés masculins	est	LE MANS SCM	(280)	soit	3%	des licenciés masculins sarthois	et	90%	de l'effectif du club
seniors masculins	est	LE MANS C.S.S.G.	(46)	soit	7%	des seniors masculins sarthois	et	12%	de l'effectif du club
U20 masculins	est	LE MANS C.S.S.G.	(19)	soit	12%	des U20 masculins sarthois	et	5%	de l'effectif du club
U18 masculins	est	LA CHAPELLE ST AUBIN	(23)	soit	8%	des U18 masculins sarthois	et	6%	de l'effectif du club
U17 masculins	est	LE MANS SCM	(40)	soit	7%	des U17 masculins sarthois	et	13%	de l'effectif du club
U15 masculins	est	LE MANS SCM	(48)	soit	7%	des U15 masculins sarthois	et	15%	de l'effectif du club
U13 masculins	est	LE MANS C.S.S.G.	(40)	soit	6%	des U13 masculins sarthois	et	11%	de l'effectif du club
U11 masculins	est	LE MANS SCM	(32)	soit	5%	des U11 masculins sarthois	et	10%	de l'effectif du club
U9 masculins	est	LA CHAPELLE ST AUBIN	(34)	soit	5%	des U9 masculins sarthois	et	9%	de l'effectif du club
U7 masculins	est	BASKET CLUB ROEZEEN	(39)	soit	7%	des U7 masculins sarthois	et	14%	de l'effectif du club
détentes masculins	est	LE MANS A.S.MADELEINE	(25)	soit	22%	des détente masculins sarthois	et	10%	de l'effectif du club
non joueurs masculins	est	LE MANS SCM	(50)	soit	13%	des non joueurs masculins sarthois	et	16%	de l'effectif du club

Le club ayant le plus de...

licenciés féminins	est	COULAINES J.S.	(128)	soit	2%	des licenciés féminins sarthois	et	43%	de l'effectif du club
seniors féminins	est	LE MANS SAINT PAVIN	(27)	soit	8%	des seniors féminins sarthois	et	9%	de l'effectif du club
juniors féminins	est	LE MANS J.C.M.	(6)	soit	9%	des juniors féminins sarthois	et	3%	de l'effectif du club
U18 féminins	est	LA CHAPELLE ST AUBIN	(15)	soit	12%	des U18 féminins sarthois	et	4%	de l'effectif du club
U17 féminins	est	SABLE BASKET	(19)	soit	9%	des U17 féminins sarthois	et	10%	de l'effectif du club
U15 féminins	est	COULAINES J.S.	(29)	soit	8%	des U15 féminins sarthois	et	10%	de l'effectif du club
U13 féminins	est	BASKET CLUB ROEZEEN	(24)	soit	6%	des U13 féminins sarthois	et	9%	de l'effectif du club
U11 féminins	est	GUECELARD B.B.C.	(21)	soit	6%	des U11 féminins sarthois	et	9%	de l'effectif du club
U9 féminins	est	LE MANS C.S.S.G.	(17)	soit	7%	des U9 féminins sarthois	et	5%	de l'effectif du club
U7 féminins	est	JOUE L' ABBE MONTBIZOT	(15)	soit	7%	des U7 féminins sarthois	et	6%	de l'effectif du club
détentes féminins	est	LE MANS GSOS	(36)	soit	8%	des détente féminins sarthois	et	17%	de l'effectif du club
non joueurs féminins	est	LE MANS SCM	(17)	soit	6%	des non joueurs féminins sarthois	et	5%	de l'effectif du club



CLUB	ADULTES					JEUNES							MINI BASKET					Nb Lic Total
	SENIORS	DETENTE	DIRIGEANT	TOTAL	% Adultes	U20	U18	U17	U15	U13	TOTAL	% Jeunes	U11	U9	U7	TOTAL	% Mini Basket	
ALLONNES J.S.	4	5	9	18	21%	3	6	3	10	21	43	51%	15	9	-	24	28%	85
ARNAGE U.S.	18	22	8	48	25%	5	9	20	32	20	86	45%	21	21	15	57	30%	191
BEAUMONT A.S.	9	2	18	29	20%	7	5	13	19	18	62	44%	21	14	16	51	36%	142
CHATEAU DU LOIR C.O.C.	21	9	11	41	25%	3	7	15	29	15	69	42%	18	23	12	53	33%	163
COULAINES J.S.	49	1	32	82	27%	1	24	20	50	28	123	41%	35	34	27	96	32%	301
CERANS YVRE BASKET	8	12	7	27	14%	3	20	20	36	18	97	52%	16	26	22	64	34%	188
LA FERTE BERNARD V.S.	25	25	25	75	26%	8	10	29	36	41	124	43%	36	32	22	90	31%	289
LA FLECHE US	29	12	19	60	23%	7	11	26	27	26	97	37%	30	32	40	102	39%	259
GUJECELARD B.B.C.	21	11	15	47	20%	1	12	17	8	36	74	31%	47	32	40	119	50%	240
JOUE L'ABBE MONTBIZOT	29	34	13	76	28%	-	-	18	30	44	92	34%	34	22	44	100	37%	268
MAMERS S.A.	24	-	9	33	25%	2	6	12	23	23	66	49%	17	9	9	35	26%	134
LE MANS SAINT PAVIN	69	11	14	94	32%	9	20	30	26	41	126	43%	29	34	8	71	24%	291
MONTFORT SPORT BASKET	23	3	3	29	38%	-	8	7	8	12	35	45%	8	5	-	13	17%	77
LE MANS S.L.B.	1	22	-	23	96%	-	-	1	-	-	1	4%	-	-	-	0	0%	24
LE MANS C.S.S.G.	61	-	28	89	24%	19	19	34	46	51	169	46%	40	39	33	112	30%	370
LE MANS GSOS	39	40	10	89	42%	5	15	13	20	24	77	36%	29	11	7	47	22%	213
LE MANS JALT	24	13	28	65	22%	6	22	29	44	41	142	49%	38	22	24	84	29%	291
LE MANS J.C.M.	24	1	12	37	16%	17	16	33	34	36	136	59%	24	20	12	56	24%	229
LE MANS SCM	13	9	67	89	29%	4	18	40	48	38	148	47%	34	30	11	75	24%	312
ROUILLON E.G	21	9	16	46	35%	1	-	-	18	17	36	27%	19	16	15	50	38%	132
ANILLE BRAYE BASKET	28	7	10	45	30%	2	7	6	12	32	59	39%	16	18	14	48	32%	152
SAINT MARS LA BRIERE US	-	10	-	10	91%	-	-	1	-	-	1	9%	-	-	-	0	0%	11
ST MARS D OUILLE LES MOUETTES	48	10	5	63	34%	5	5	18	25	18	71	39%	20	15	15	50	27%	184
SILLE LE PHILIPPE B.C	7	2	3	12	39%	1	-	-	2	2	5	16%	1	9	4	14	45%	31
LE MANS A.S.MADELEINE	25	31	29	85	34%	10	12	22	25	29	98	40%	33	11	21	65	26%	248
CONLIE B.C.	20	29	12	61	27%	3	11	29	35	29	107	47%	29	19	10	58	26%	226
CD72 – HORS ASSOCIATION – SARTHE	-	-	12	12	100%	-	-	-	-	-	0	0%	-	-	-	0	0%	12
BASKET BALL CLUB CHANGÉEN	26	37	8	71	30%	11	15	22	33	32	113	47%	24	22	8	54	23%	238
RUAUDIN JEUNESSES SPORTIVE	19	23	27	69	22%	8	15	24	36	40	123	40%	46	36	37	119	38%	311
BASKET CANTONAL MALICORNAIS	11	12	2	25	20%	4	7	19	24	9	63	51%	13	8	15	36	29%	124
LA CHARTRE A.S.	18	-	4	22	23%	7	2	12	13	14	48	49%	9	14	4	27	28%	97
LAINIE ST GERVAIS CO	-	-	8	8	29%	-	1	-	-	8	9	32%	8	3	-	11	39%	28
LE GRAND LUCE UNION SPORTIVE	3	6	2	11	21%	3	4	-	7	17	31	58%	7	-	4	11	21%	53
MANSIGNE BASKET CLUB	31	1	8	40	45%	-	-	10	3	5	18	20%	8	9	13	30	34%	88
SABLE BASKET	13	21	9	43	22%	6	9	40	20	23	98	51%	26	13	14	53	27%	194
SOM BASKET-BALL	9	1	18	28	35%	2	-	7	15	9	33	42%	13	2	3	18	23%	79
CHAMPAGNE ES	11	-	8	19	18%	3	4	13	11	13	44	42%	10	17	15	42	40%	105
MULSANNE BASKET 2000	28	-	13	41	27%	9	6	15	18	17	65	43%	14	14	18	46	30%	152
SAVIGNE L'VEQUE B.C.	23	-	6	29	24%	4	3	10	8	12	37	30%	30	15	12	57	46%	123
ETIVAL BASKET CLUB	23	6	8	37	25%	8	1	21	14	8	52	35%	20	22	16	58	39%	147
FRESNAY /SARTHE	27	25	20	72	25%	5	13	19	36	36	109	37%	39	38	33	110	38%	291
LA CHAPELLE ST AUBIN	24	21	28	73	20%	14	38	44	41	43	180	49%	35	41	36	112	31%	365
ECOMMOY K.B.C.	35	13	12	60	34%	1	4	18	14	37	74	41%	23	11	11	45	25%	179
MAROLLAIS S.C.	10	-	12	22	20%	1	12	6	20	16	55	50%	21	11	-	32	29%	109
BASKET CLUB ROEZEEN	24	22	14	60	21%	9	13	25	29	36	112	40%	31	23	54	108	39%	280
BOULOIRE US	10	10	15	35	22%	3	3	19	34	20	79	49%	17	17	13	47	29%	161
NEUVILLE BASKET ASSOCIATION	24	13	10	47	39%	6	-	9	3	18	36	30%	20	8	10	38	31%	121
LOUE-BRULON	15	7	7	29	25%	2	7	-	18	16	43	36%	15	17	14	46	39%	118
COULANS SUR GÉE BASKET CLUB	2	3	4	9	36%	1	1	1	-	2	5	20%	2	3	6	11	44%	25
BASKET CLUB YVRÉEN	12	-	4	16	41%	-	2	1	3	4	10	26%	7	2	4	13	33%	39
ASCE MMA	-	16	-	16	100%	-	-	-	-	-	0	0%	-	-	-	0	0%	16
TOTAL SARTHE	1038	567	662	2267	33%	229	423	791	1043	1095	3581	39%	1048	849	761	2658	30%	8506

Rang	CLUB	MASCULIN	FEMININ	TOTAL	% Masculin	% Féminin
1	LE MANS C.S.S.G.	259	111	370	70,00%	30,00%
2	LA CHAPELLE ST AUBIN	276	89	365	75,62%	24,38%
3	LE MANS SCM	280	32	312	89,74%	10,26%
4	RUAUDIN JEUNESSES SPORTIVE	216	95	311	69,45%	30,55%
5	COULAINES J.S.	173	128	301	57,48%	42,52%
6	LE MANS SAINT PAVIN	170	121	291	58,42%	41,58%
7	LE MANS JALT	249	42	291	85,57%	14,43%
8	FRESNAY /SARTHE	179	112	291	61,51%	38,49%
9	LA FERTE BERNARD V.S.	201	88	289	69,55%	30,45%
10	BASKET CLUB ROZEEN	173	107	280	61,79%	38,21%
11	JOUE L'ABBE MONTBIZOT	187	81	268	69,78%	30,22%
12	LA FLECHE US	170	89	259	65,64%	34,36%
13	LE MANS A.S.MADELEINE	151	97	248	60,89%	39,11%
14	GUECELARD B.B.C.	140	100	240	58,33%	41,67%
15	BASKET BALL CLUB CHANGÉEN	163	75	238	68,49%	31,51%
16	LE MANS J.C.M.	151	78	229	65,94%	34,06%
17	CONLIE B.C.	161	65	226	71,24%	28,76%
18	LE MANS GSOS	145	68	213	68,08%	31,92%
19	SABLE BASKET	116	78	194	59,79%	40,21%
20	ARNAGE U.S.	135	56	191	70,68%	29,32%
21	CERANS YVRE BASKET	113	75	188	60,11%	39,89%
22	ST MARS D OUILLE LES MOUETTES	127	57	184	69,02%	30,98%
23	ECOMMOY K.B.C.	111	68	179	62,01%	37,99%
24	CHATEAU DU LOIR C.O.C.	117	46	163	71,78%	28,22%
25	BOULOIRE US	119	42	161	73,91%	26,09%
26	ANILLE BRAYE BASKET	101	51	152	66,45%	33,55%
27	MULSANNE BASKET 2000	120	32	152	78,95%	21,05%
28	ETIVAL BASKET CLUB	101	46	147	68,71%	31,29%
29	BEAUMONT A.S.	97	45	142	68,31%	31,69%
30	MAMERS S.A.	86	48	134	64,18%	35,82%
31	ROUILLON E.G	75	57	132	56,82%	43,18%
32	BASKET CANTONAL MALICORNAIS	83	41	124	66,94%	33,06%
33	SAVIGNE L'EVEQUE B.C.	93	30	123	75,61%	24,39%
34	NEUVILLE BASKET ASSOCIATION	88	33	121	72,73%	27,27%
35	LOUE-BRULON	97	21	118	82,20%	17,80%
36	MAROLLAIS S.C.	68	41	109	62,39%	37,61%
37	CHAMPAGNE ES	87	18	105	82,86%	17,14%
38	LA CHARTRE A.S.	56	41	97	57,73%	42,27%
39	MANSIGNE BASKET CLUB	63	25	88	71,59%	28,41%
40	ALLONNES J.S.	49	36	85	57,65%	42,35%
41	SOM BASKET-BALL	7	72	79	8,86%	91,14%
42	MONTFORT SPORT BASKET	60	17	77	77,92%	22,08%
43	LE GRAND LUCE UNION SPORTIVE	36	17	53	67,92%	32,08%
44	BASKET CLUB YVRÉEN	27	12	39	69,23%	30,77%
45	SILLE LE PHILIPPE B.C	17	14	31	54,84%	45,16%
46	LAIGNE ST GERVAIS CO	17	11	28	60,71%	39,29%
47	COULANS SUR GÉE BASKET CLUB	19	6	25	76,00%	24,00%
48	LE MANS S.L.B.	24	0	24	100,00%	0,00%
49	ASCE MMA	16	0	16	100,00%	0,00%
50	CD72 – HORS ASSOCIATION – SARTHE	9	3	12	75,00%	25,00%
51	SAINTE MARS LA BRIERE US	11	0	11	100,00%	0,00%
52						
53						
54						
55						
56						
57						
58						
Total		5789	2717	8506	68,06%	31,94%





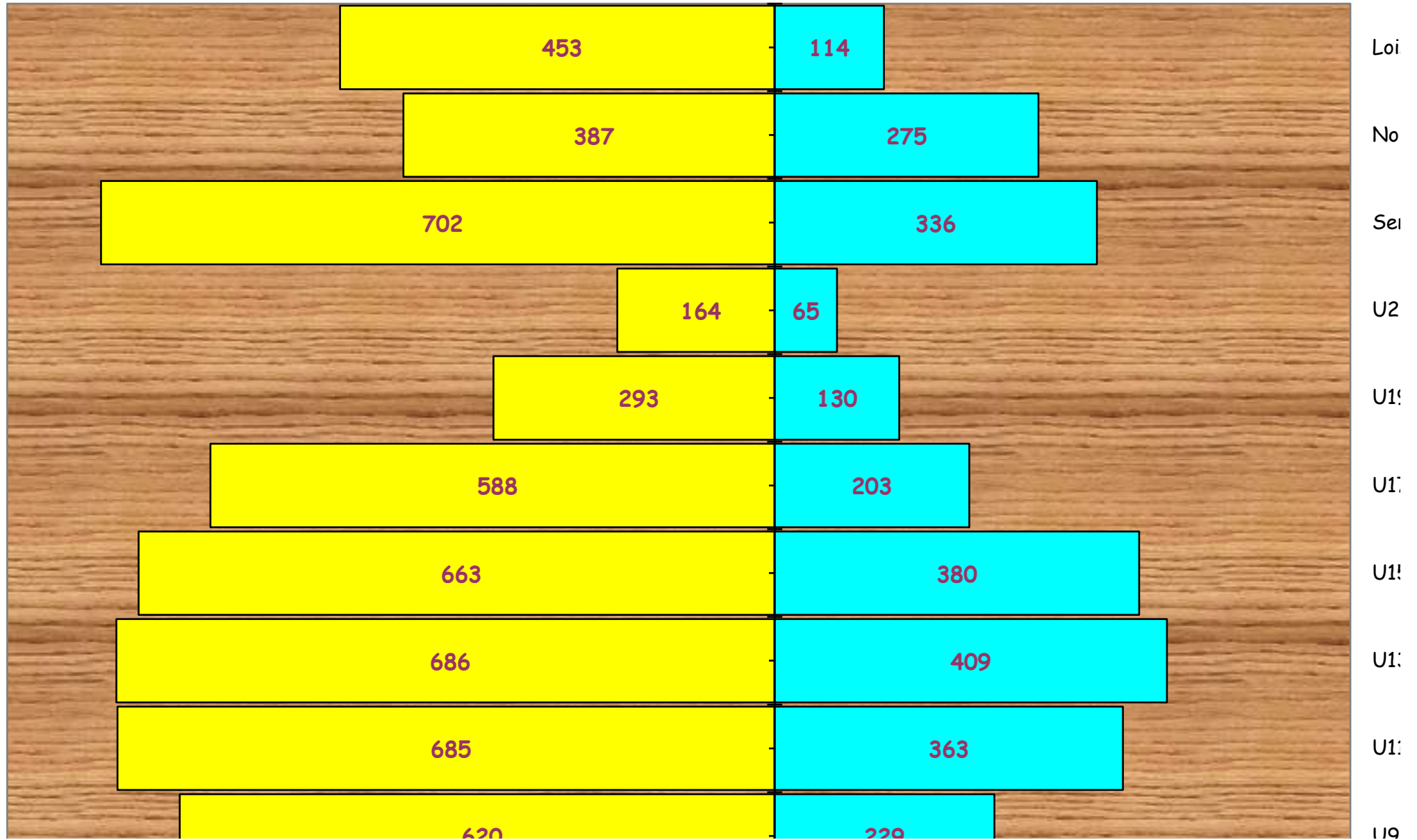
ETAT COMPARATIF sur 2 saisons des licenciés Sarthois

	SAISON				COMPARAISON	
	2023 / 2024 (chiffres en fin de saison)		2024 / 2025 (chiffres au 01/02/2025)		Ecart	%
CLUBS	50		51		1	1,96%
Masculin	5 789	68,66%	5 789	68,06%	0	0,00%
Féminin	2 642	31,34%	2 717	31,94%	75	2,76%
TOTAL	8 431		8 506		75	0,88%

CATEGORIES	MASCULINS			FEMININS		
	Saison 23/24	Saison 24/25	écart	Saison 23/24	Saison 24/25	écart
SENIORS	858	702	-156	343	336	-7
U20	103	164	61	45	65	20
U18	304	293	-11	115	130	15
U17	551	588	37	216	203	-13
U15	750	663	-87	309	380	71
U13	688	686	-2	396	409	13
U11	738	685	-53	377	363	-14
U9	557	620	63	270	229	-41
U7	501	548	47	176	213	37
DETENTE	352	453	101	134	114	-20
NON-JOUEURS	387	387	0	261	275	14
TOTAL	5 789	5 789	0	2 642	2 717	75

Moyenne de licenciés par clubs	166,78
--------------------------------	---------------

Représentation par catégorie et sexe - Saison 2024/2025

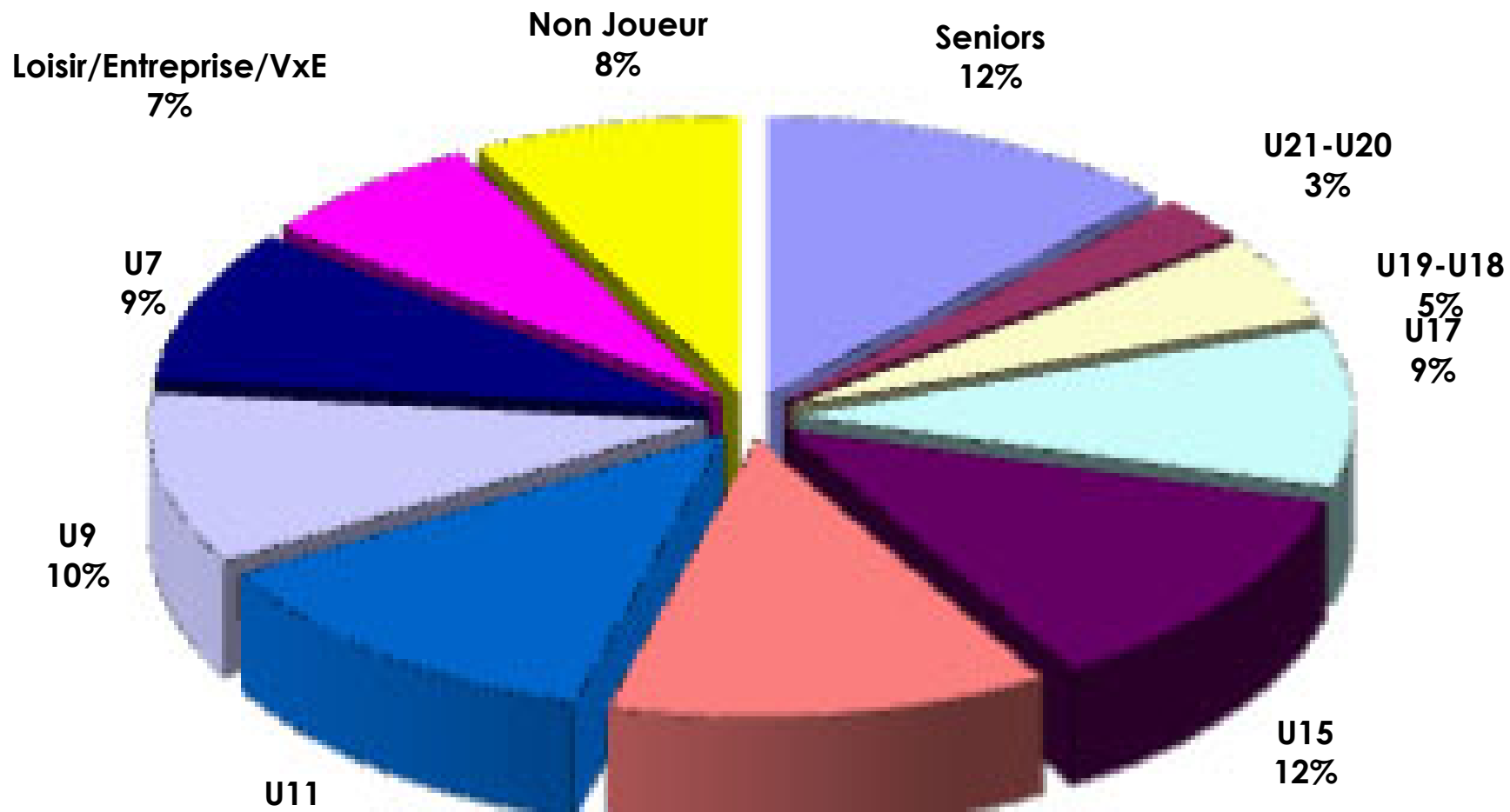


Grphe par catégorie et sexe





Représentation par catégories Saison 2024/2025

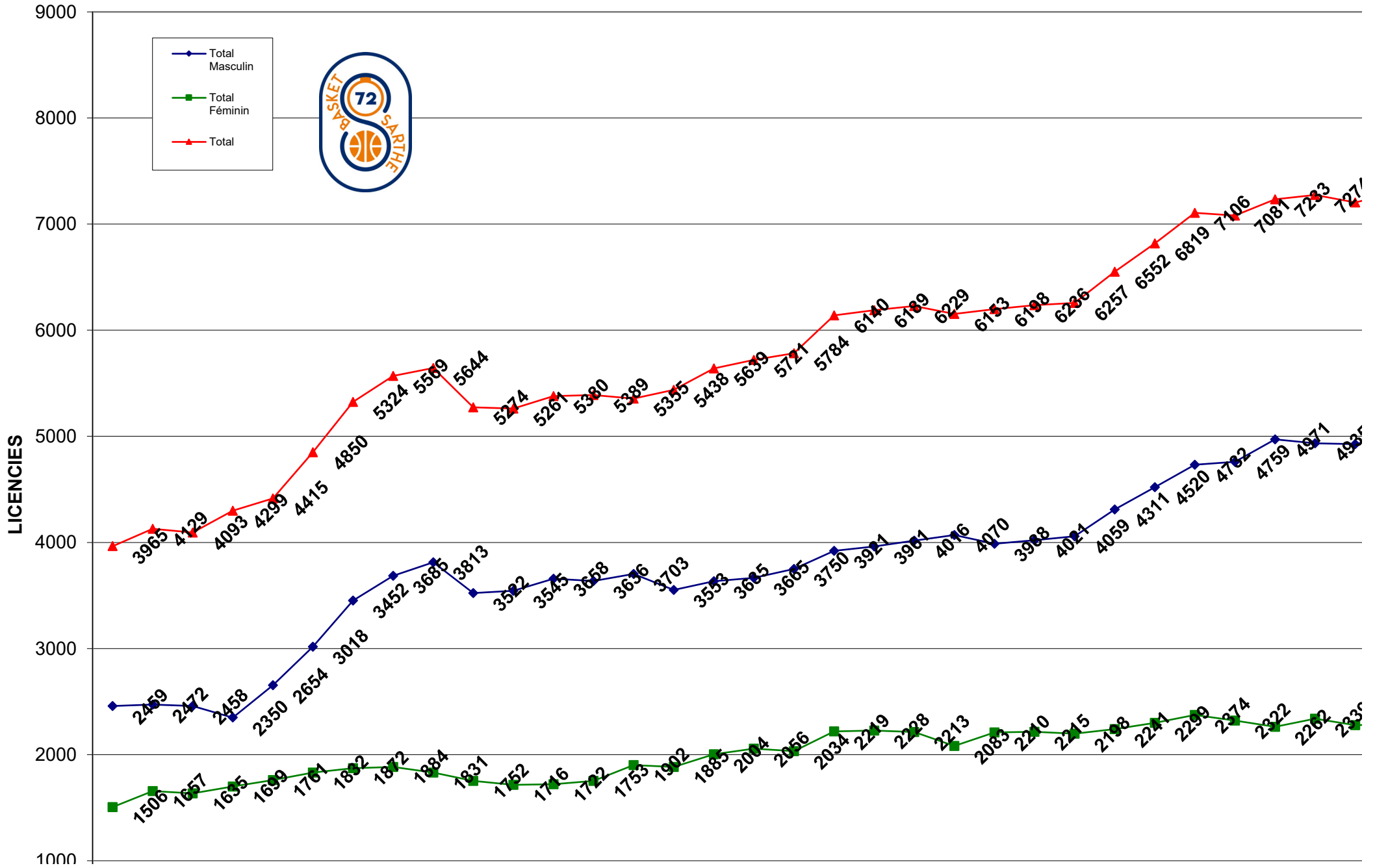




Représentation par type - saison 2024/2025

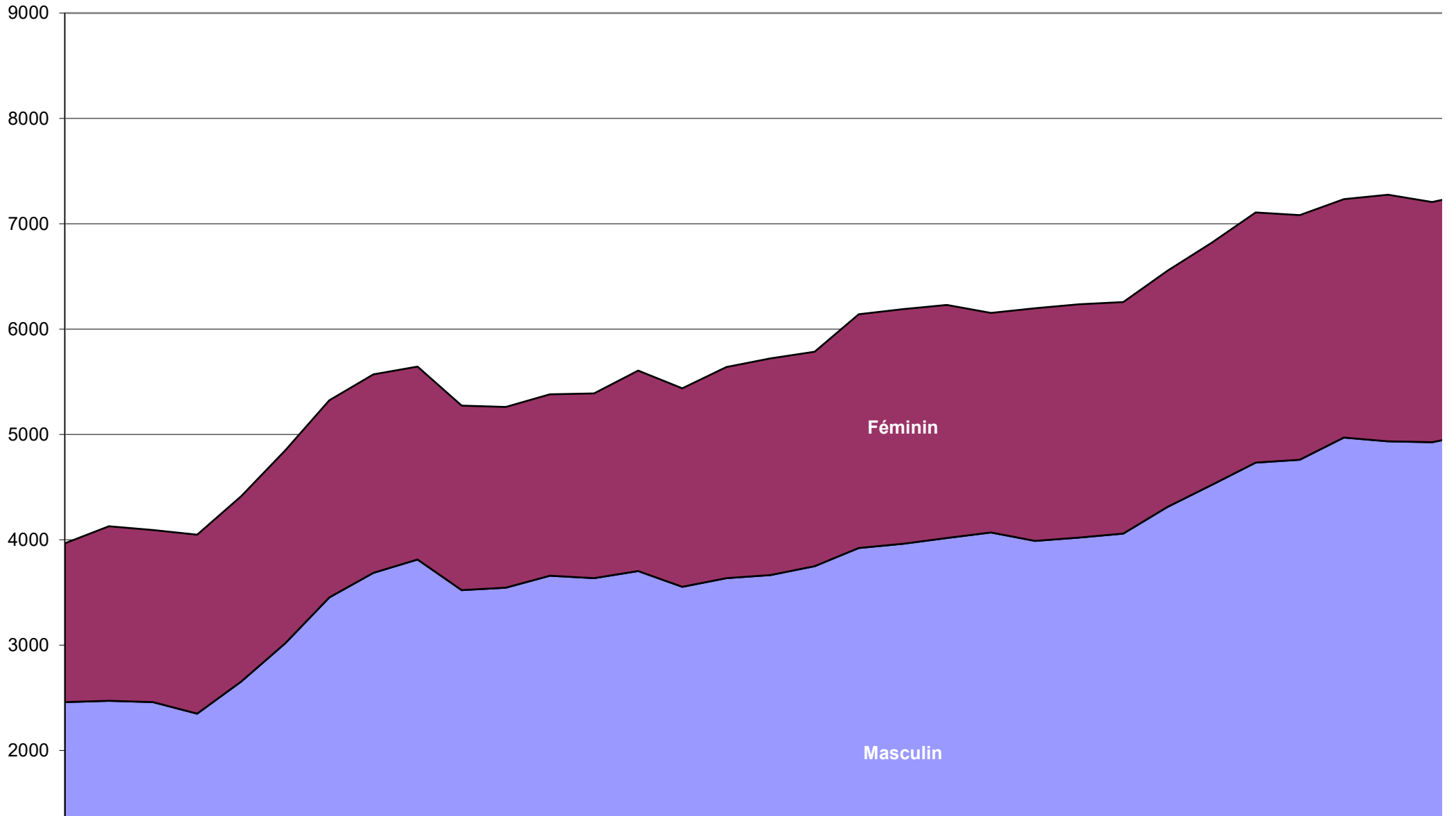


Evolution des licenciés depuis les 39 dernières saisons





Evolution par sexe sur les 38 dernières saisons





Crédit Mutuel
PARTENAIRE OFFICIEL

Saison	Total Masculin	Total Féminin	Total	% Augmentation	Différence
31-32	0	0	52	100,00%	52
32-33	0	0	83	37,35%	31
33-34	0	0	0	0,00%	-83
34-35	0	0	0	0,00%	0
35-36	0	0	0	0,00%	0
36-37	0	0	0	0,00%	0
37-38	0	0	0	0,00%	0
38-39	0	0	0	0,00%	0
39-40	0	0	0	0,00%	0
40-41	0	0	0	0,00%	0
41-42	0	0	0	0,00%	0
42-43	0	0	0	0,00%	0
43-44	0	0	0	0,00%	0
44-45	0	0	0	0,00%	0
45-46	0	0	0	0,00%	0
46-47	0	0	0	0,00%	0
47-48	0	0	52	100,00%	52
48-49	0	0	0	0,00%	-52
49-50	0	0	931	100,00%	931
50-51	0	0	935	0,43%	4
51-52	0	0	911	-2,63%	-24
52-53	0	0	792	-15,03%	-119
53-54	0	0	0	0,00%	-792
54-55	0	0	0	0,00%	0
55-56	0	0	0	0,00%	0
56-57	0	0	0	0,00%	0
57-58	0	0	0	0,00%	0
58-59	0	0	996	100,00%	996
59-60	0	0	0	0,00%	-996
60-61	0	0	0	0,00%	0
61-62	0	0	1258	100,00%	1258
62-63	0	0	1249	-0,72%	-9
63-64	0	0	0	0,00%	-1249
64-65	0	0	0	0,00%	0
65-66	0	0	1309	100,00%	1309
66-67	0	0	1355	3,39%	46
67-68	0	0	1759	22,97%	404
68-69	0	0	2104	16,40%	345
69-70	0	0	2032	-3,54%	-72
70-71	0	0	2120	4,15%	88
71-72	0	0	2535	16,37%	415
72-73	0	0	2542	0,28%	7
73-74	0	0	2731	6,92%	189
74-75	0	0	2973	8,14%	242
75-76	0	0	3061	2,87%	88
76-77	0	0	2880	-6,28%	-181
77-78	0	0	3208	10,22%	328
78-79	0	0	3471	7,58%	263
79-80	0	0	3770	7,93%	299
80-81	0	0	3977	5,20%	207



Crédit Mutuel
PARTENAIRE OFFICIEL

Saison	Total Masculin	Total Féminin	Total	% Augmentation	Différence
81-82	0	0	3987	0,25%	10
82-83	0	0	3883	-2,68%	-104
83-84	2349	1709	4058	4,31%	175
84-85	2586	1749	4335	6,39%	277
85-86	2714	1778	4492	3,50%	157
86-87	2459	1506	3965	-13,29%	-527
87-88	2472	1657	4129	3,97%	164
88-89	2458	1635	4093	-0,88%	-36
89-90	2350	1699	4299	4,79%	206
90-91	2654	1761	4415	2,63%	116
91-92	3018	1832	4850	8,97%	435
92-93	3452	1872	5324	8,90%	474
93-94	3685	1884	5569	4,40%	245
94-95	3813	1831	5644	1,33%	75
95-96	3522	1752	5274	-7,02%	-370
96-97	3545	1716	5261	-0,25%	-13
97-98	3658	1722	5380	2,21%	119
98-99	3636	1753	5389	0,17%	9
99-00	3703	1902	5355	-0,63%	-34
00-01	3553	1885	5438	1,53%	83
01-02	3635	2004	5639	3,56%	201
02-03	3665	2056	5721	1,43%	82
03-04	3750	2034	5784	1,09%	63
04-05	3921	2219	6140	5,80%	356
05-06	3961	2228	6189	0,79%	49
06-07	4016	2213	6229	0,64%	40
07-08	4070	2083	6153	-1,24%	-76
08-09	3988	2210	6198	0,73%	45
09-10	4021	2215	6236	0,61%	38
10-11	4059	2198	6257	0,34%	21
11-12	4311	2241	6552	4,50%	295
12-13	4520	2299	6819	3,92%	267
13-14	4732	2374	7106	4,04%	287
14-15	4759	2322	7081	-0,35%	-25
15-16	4971	2262	7233	2,10%	152
16-17	4935	2339	7274	0,56%	41
17-18	4926	2279	7205	-0,96%	-69
18-19	5010	2285	7295	1,23%	90
19-20	5075	2327	7402	1,45%	107
20-21	4330	1894	6224	-18,93%	-1178
21-22	4943	2283	7226	13,87%	1002
22-23	5559	2469	8028	9,99%	802
23-24	5789	2642	8431	4,78%	403
24-25	5789	2717	8506	0,88%	75



COMPARATIF SUR 8 SAISONS

	MASCULINS								FEMININS							
	Saison 17/18	Saison 18/19	Saison 19/20	Saison 20/21	Saison 21/22	Saison 22/23	Saison 23/24	Saison 24/25	Saison 17/18	Saison 18/19	Saison 19/20	Saison 20/21	Saison 21/22	Saison 22/23	Saison 23/24	Saison 24/25
SENIORS	861	877	881	849	862	866	858	702	317	341	361	301	315	321	343	336
U20	84	71	91	89	95	76	103	164	28	25	21	31	27	34	45	65
U18	227	246	276	273	273	300	304	293	111	103	111	108	129	95	115	130
U17	424	427	474	469	435	488	551	588	188	169	228	204	206	218	216	203
U15	535	546	546	476	573	704	750	663	311	300	322	320	271	272	309	380
U13	578	548	578	542	567	659	688	686	316	360	317	236	248	366	396	409
U11	565	602	586	504	618	718	738	685	302	270	281	259	350	336	377	363
U9	499	507	504	384	525	555	557	620	195	219	222	139	250	267	270	229
U7	465	505	501	284	452	540	501	548	172	179	179	96	203	195	176	213
DETENTE	238	254	220	179	264	296	352	453	85	81	64	36	73	117	134	114
NON-JOUEURS	450	425	418	281	279	357	387	387	254	237	221	164	211	248	261	275
TOTAL	4 926	5 008	5 075	4 330	4 943	5 559	5 789	5 789	2 279	2 284	2 327	1 894	2 283	2 469	2 642	2 717
Ecart		82	67	-745	613	616	230	0		5	43	-433	389	186	173	75