



CD 72

Date d'édition 01/10/2025



TABLEAU DE BORD DES LICENCIÉS

COMITÉ DE LA SARTHE

Fin de saison 2024-2025

ECART **- 1876**

Ecart sur même période

2024-2025	2023-2024	2022-2023
+ 30	+ 258	+ 683
-20,58%	-18,58%	-13,94%

A la date du : **01/10/2025**

	Saison en cours		Saison précédente *	
	2025-2026	%	2024-2025	%
MASCULINS	4 636	68,11%	5 897	67,91%
FEMININS	2 171	31,89%	2 786	32,09%
TOTAL	6 807		8 683	
Seniors	958	14,07%	1 049	12,08%
U21-U20	185	2,72%	232	2,67%
U19-U18	412	6,05%	426	4,91%
U17	731	10,74%	796	9,17%
U15	857	12,59%	1 048	12,07%
U13	976	14,34%	1 106	12,74%
U11	854	12,55%	1 055	12,15%
U9	536	7,87%	875	10,08%
U7	365	5,36%	794	9,14%
Loisir/Entreprise/VsE	369	5,42%	634	7,30%
Non Joueur	564	8,29%	668	7,69%

Catégorie	MASCULIN				FEMININ				Catégorie
	25-26	%	24-25	Ecart	25-26	%	24-25	Ecart	
Seniors	621	13,40%	706	- 85	337	15,52%	343	- 6	Seniors
U21-U20	133	2,87%	166	- 33	52	2,40%	66	- 14	U21-U20
U19-U18	291	6,28%	295	- 4	121	5,57%	131	- 10	U19-U18
U17	538	11,60%	592	- 54	193	8,89%	204	- 11	U17
U15	547	11,80%	668	- 121	310	14,28%	380	- 70	U15
U13	615	13,27%	692	- 77	361	16,63%	414	- 53	U13
U11	577	12,45%	690	- 113	277	12,70%	365	- 88	U11
U9	400	8,63%	640	- 240	136	6,26%	235	- 99	U9
U7	270	5,82%	572	- 302	95	4,38%	222	- 127	U7
Loisir/Entreprise/VsE	288	6,21%	484	- 196	81	3,73%	150	- 69	Loisir/Entreprise/VsE
Non Joueur	356	7,68%	392	- 36	208	9,58%	276	- 68	Non Joueur
TOTAL	4 636	68,11%	5 897	- 1261	2 171	31,89%	2 786	- 615	TOTAL

	Masculin	%	Féminin	%	Total
FFBB	305 294	64,97%	164 630	35,03%	469 924
Ligue	37 734	58,12%	27 193	41,88%	64 927
Sarthe	4 636	68,11%	2 171	31,89%	6 807

La Ligue Pays de Loire représente **13,82%** de la FFBB
 La Sarthe représente **10,48%** de la Ligue Pays de Loire
 La Sarthe représente **1,45%** de la FFBB

Moyenne de licenciés par clubs	133
Nombres de clubs pris en compte	51

* les chiffres de 2024-2025 sont ceux de fin de saison

Edité par la Commission Qualifications
Amelle GAILLON

COMPARATIF SUR DEUX SAISONS A LA MEME DATE

Saison 2024-2025 au	01/10/2024	écart	Saison 2025-2026 au	01/10/2025	Progression	
MASCULINS	4 690	68,57%	- 54	MASCULINS 4 636	68,1%	-1,15%
FEMININS	2 150	31,43%	+ 21	FEMININS 2 171	31,9%	0,98%
TOTAL	6 840	- 33	TOTAL 6 807			-0,48%
Différence		- 33				-0,48%

2025-2026 (répartition des licences de cette saison)		
CREATION	745	10,94%
RENOUVELLEMENTS DONT MUTATIONS	6 062	89,06%
	434	7,16%

Top 10 des licenciés par clubs

Rang	CLUB	MASCULIN	FEMININ	2025-2026		Saison précédente		Progression fin de saison	2024-2025
				TOTAL	%	TOTAL	%		
1	LA CHAPELLE ST AUBIN	221	74	295	74,92%	295	25,08%	-20,05%	369
2	LE MANS C.S.S.G.	221	72	293	75,43%	245,7%		-23,10%	381
3	COULAINES J.S.	155	129	284	54,58%	45,42%		-7,49%	307
4	RUAUDIN JEUNESSES SPORTIVE	194	87	281	69,04%	30,96%		-11,08%	316
5	LE MANS SAINT PAVIN	153	109	262	58,40%	41,60%		-12,37%	299
6	BASKET CLUB ROZEEN	161	89	250	64,40%	35,60%		-13,49%	289
7	LE MANS SCM	218	20	238	91,60%	8,40%		-28,74%	334
8	LE MANS JALT	204	29	233	87,55%	12,45%		-21,02%	295
9	LE MANS GSOS	146	75	221	66,06%	33,94%	0,91%		219
10	LA FERTE BERNARD V.S.	151	61	212	71,23%	28,77%		-28,62%	297
42	SOM BASKET-BALL	4	52	56	7,14%	92,86%		-30,00%	80



CD72 Date d'édition 01/08/2023

Crédit Mutuel PARTENAIRE OFFICIEL

Table with columns: CLUB, SECTEURS (SENIORS, U13, U16, U17, U15, U13, U11, U9, U7, DETENTES, NON JOUEURS), TOTAL, and % Diff. Rows include clubs like ALLONNES I.S., ARNAUD U.S., BEAUMONT A.S., etc., and a Totals row at the bottom.



CD 72

Date d'édition

01/10/2025

Crédit Mutuel
PARTENAIRE OFFICIEL

Top 20 des Clubs Sarthois

Top 20 des licenciés par clubs

Place	CLUB	MASCULIN	FEMININ	TOTAL	% Masculin	% Féminin
1	LA CHAPELLE ST AUBIN	221	74	295	74,92%	25,08%
2	LE MANS C.S.S.G.	221	72	293	75,43%	24,57%
3	COULAINES J.S.	153	129	284	54,58%	45,42%
4	RUAUDIN JEUNESSES SPORTIVE	194	87	281	69,04%	30,96%
5	LE MANS SAINT PAVIN	153	109	262	58,40%	41,60%
6	BASKET CLUB ROZEZEN	161	89	250	64,40%	35,60%
7	LE MANS SCM	218	20	238	91,60%	8,40%
8	LE MANS JALT	204	29	233	87,55%	12,45%
9	LE MANS GSOS	146	75	221	66,06%	33,94%
10	LA FERTE BERNARD V.S.	151	61	212	71,23%	28,77%
11	FRESNAY /SARTHE	119	91	210	56,67%	43,33%
12	BASKET BALL CLUB CHANGÉEN	145	61	206	70,39%	29,61%
13	GUECLARD B.B.C.	116	89	205	56,59%	43,41%
14	JOUE L'ABBE MONTBIZOT	131	66	197	66,50%	33,50%
15	LA FLECHE BASKET CLUB (LFBC)	123	65	188	65,43%	34,57%
16	LE MANS A.S.MADELEINE	121	64	185	65,41%	34,59%
17	ARNAGE U.S.	129	30	179	72,07%	27,93%
18	CONLIE B.C.	123	52	175	70,29%	29,71%
19	ST MARS D OUTILLE LES MOUETTES	114	51	165	69,09%	30,91%
20	SABLE BASKET	95	68	163	58,28%	41,72%

Top 20 Clubs - Licence Senior

Place	CLUB	MASCULIN	FEMININ	TOTAL	% Masculin	% Féminin
1	LE MANS C.S.S.G.	53	16	69	76,81%	23,19%
2	LE MANS SAINT PAVIN	29	20	49	59,18%	40,82%
3	COULAINES J.S.	24	23	47	51,06%	48,94%
4	ST MARS D OUTILLE LES MOUETTES	30	17	47	63,83%	36,17%
5	LE MANS GSOS	27	16	43	62,79%	37,21%
6	JOUE L'ABBE MONTBIZOT	26	12	38	68,42%	31,58%
7	LA CHAPELLE ST AUBIN	19	12	31	61,29%	38,71%
8	ECOMMOY K.B.C.	24	6	30	80,00%	20,00%
9	LA FLECHE BASKET CLUB (LFBC)	22	7	29	75,86%	24,14%
10	MONTFORT SPORT BASKET	16	13	29	55,17%	44,83%
11	BASKET CLUB ROZEZEN	24	5	29	82,76%	17,24%
12	LE MANS A.S.MADELEINE	22	5	27	81,48%	18,52%
13	BASKET BALL CLUB CHANGÉEN	18	8	26	69,23%	30,77%
14	ARNAGE U.S.	25	0	25	100,00%	0,00%
15	FRESNAY /SARTHE	13	12	25	52,00%	48,00%
16	SAVIGNE L'EVEQUE B.C.	21	3	24	87,50%	12,50%
17	NEUVILLE BASKET ASSOCIATION	12	12	24	50,00%	50,00%
18	LE MANS J.C.M.	15	8	23	65,22%	34,78%
19	BASKET CLUB YVRÉEN	12	11	23	52,17%	47,83%
20	CONLIE B.C.	14	6	20	70,00%	30,00%

Top 20 Clubs - Licence U21

Place	CLUB	MASCULIN	FEMININ	TOTAL	% Masculin	% Féminin
1	RUAUDIN JEUNESSES SPORTIVE	11	2	13	84,62%	15,38%
2	LE MANS SAINT PAVIN	8	4	12	66,67%	33,33%
3	LA CHAPELLE ST AUBIN	7	4	11	63,64%	36,36%
4	BASKET CLUB ROZEZEN	7	4	11	63,64%	36,36%
5	LE MANS GSOS	5	5	10	50,00%	50,00%
6	LA FLECHE BASKET CLUB (LFBC)	6	2	8	75,00%	25,00%
7	LE MANS C.S.S.G.	7	1	8	87,50%	12,50%
8	LE MANS JALT	8	0	8	100,00%	0,00%
9	LE MANS J.C.M.	7	1	8	87,50%	12,50%
10	SABLE BASKET	6	2	8	75,00%	25,00%
11	BEAUMONT A.S.	6	0	6	100,00%	0,00%
12	COULAINES J.S.	3	3	6	50,00%	50,00%
13	LE MANS SCM	5	1	6	83,33%	16,67%
14	ST MARS D OUTILLE LES MOUETTES	3	3	6	50,00%	50,00%
15	GUECLARD B.B.C.	2	3	5	40,00%	60,00%
16	LE MANS A.S.MADELEINE	2	3	5	40,00%	60,00%
17	LAIGNE ST GERVAIS CO	5	0	5	100,00%	0,00%
18	MULSANNE BASKET 2000	4	1	5	80,00%	20,00%
19	CERANS YVRE BASKET	3	1	4	75,00%	25,00%
20	BASKET BALL CLUB CHANGÉEN	2	2	4	50,00%	50,00%

Top 20 Clubs - Licence U18

Place	CLUB	MASCULIN	FEMININ	TOTAL	% Masculin	% Féminin
1	COULAINES J.S.	12	15	27	44,44%	55,56%
2	CERANS YVRE BASKET	16	10	26	61,54%	38,46%
3	LA CHAPELLE ST AUBIN	15	6	21	71,43%	28,57%
4	LE MANS C.S.S.G.	18	1	19	94,74%	5,26%
5	LE MANS GSOS	15	3	18	83,33%	16,67%
6	LE MANS JALT	18	0	18	100,00%	0,00%
7	LE MANS A.S.MADELEINE	8	8	16	50,00%	50,00%
8	LE MANS J.C.M.	13	2	15	86,67%	13,33%
9	BASKET CLUB ROZEZEN	13	2	15	86,67%	13,33%
10	LE MANS SCM	14	0	14	100,00%	0,00%
11	BASKET BALL CLUB CHANGÉEN	4	10	14	28,57%	71,43%
12	MULSANNE BASKET 2000	13	0	13	100,00%	0,00%
13	LE MANS SAINT PAVIN	2	10	12	16,67%	83,33%
14	RUAUDIN JEUNESSES SPORTIVE	11	1	12	91,67%	8,33%
15	SABLE BASKET	5	7	12	41,67%	58,33%
16	ETIVAL BASKET CLUB	10	2	12	83,33%	16,67%
17	LA FERTE BERNARD V.S.	9	2	11	81,82%	18,18%
18	LA FLECHE BASKET CLUB (LFBC)	5	6	11	45,45%	54,55%
19	GUECLARD B.B.C.	5	5	10	50,00%	50,00%
20	CONLIE B.C.	9	1	10	90,00%	10,00%

Top 20 Clubs - Licence U17

Place	CLUB	MASCULIN	FEMININ	TOTAL	% Masculin	% Féminin
1	LA CHAPELLE ST AUBIN	31	13	44	70,45%	29,55%
2	LA FERTE BERNARD V.S.	27	11	38	71,05%	28,95%
3	COULAINES J.S.	16	18	34	47,06%	52,94%
4	RUAUDIN JEUNESSES SPORTIVE	24	10	34	70,59%	29,41%
5	CONLIE B.C.	26	7	33	78,79%	21,21%
6	LE MANS J.C.M.	26	5	31	83,87%	16,13%
7	LE MANS SAINT PAVIN	23	7	30	76,67%	23,33%
8	LE MANS JALT	29	0	29	100,00%	0,00%
9	BASKET CLUB ROZEZEN	17	11	28	60,71%	39,29%
10	CERANS YVRE BASKET	19	8	27	70,37%	29,63%
11	ARNAGE U.S.	21	5	26	80,77%	19,23%
12	BASKET CANTONAL MALICORNAIS	17	8	25	68,00%	32,00%
13	LE MANS C.S.S.G.	23	1	24	95,83%	4,17%
14	SABLE BASKET	15	8	23	65,22%	34,78%
15	FRESNAY /SARTHE	11	11	22	50,00%	50,00%
16	LA FLECHE BASKET CLUB (LFBC)	15	6	21	71,43%	28,57%
17	ST MARS D OUTILLE LES MOUETTES	20	1	21	95,24%	4,76%
18	LE MANS SCM	19	0	19	100,00%	0,00%
19	LE MANS A.S.MADELEINE	15	4	19	78,95%	21,05%
20	BOULOIRE US	13	6	19	68,42%	31,58%

Top 20 Clubs - Licence U15

Place	CLUB	MASCULIN	FEMININ	TOTAL	% Masculin	% Féminin
1	JOUE L'ABBE MONTBIZOT	25	18	43	58,14%	41,86%
2	COULAINES J.S.	14	25	39	35,90%	64,10%
3	LE MANS JALT	28	11	39	71,79%	28,21%
4	LA CHAPELLE ST AUBIN	27	11	38	71,05%	28,95%
5	BASKET CLUB ROZEZEN	19	19	38	50,00%	50,00%
6	LE MANS SAINT PAVIN	18	19	37	48,65%	51,35%
7	RUAUDIN JEUNESSES SPORTIVE	21	16	37	56,76%	43,24%
8	LE MANS C.S.S.G.	23	13	36	63,89%	36,11%
9	LE MANS SCM	34	0	34	100,00%	0,00%
10	ST MARS D OUTILLE LES MOUETTES	18	12	30	60,00%	40,00%
11	SABLE BASKET	23	5	28	82,14%	17,86%
12	FRESNAY /SARTHE	16	12	28	57,14%	42,86%
13	BOULOIRE US	26	2	28	92,86%	7,14%
14	ARNAGE U.S.	16	11	27	59,26%	40,74%
15	LA FERTE BERNARD V.S.	19	8	27	70,37%	29,63%
16	LE MANS GSOS	16	10	26	61,54%	38,46%
17	LE MANS J.C.M.	17	8	25	68,00%	32,00%
18	ECOMMOY K.B.C.	17	8	25	68,00%	32,00%
19	LA FLECHE BASKET CLUB (LFBC)	10	13	23	43,48%	56,52%
20	CONLIE B.C.	13	10	23	56,52%	43,48%

Top 20 Clubs - Licence U13

Top 20 Clubs - Licence U11



CD 72

Date d'édition

01/10/2025

Crédit Mutuel
PARTENAIRE OFFICIEL

Place	CLUB	MASCULIN	FEMININ	TOTAL	% Masculin	% Féminin
1	RUAUDIN JEUNESSES SPORTIVE	56	12	48	75,00%	25,00%
2	LE MANS SAINT PAVIN	20	23	43	46,51%	53,49%
3	LE MANS C.S.S.G.	31	10	41	75,61%	24,39%
4	LE MANS SCM	40	0	40	100,00%	0,00%
5	JOUE L'ABBE MONTBIZOT	22	17	39	56,41%	43,59%
6	GUECELARD B.B.C.	16	22	38	42,11%	57,89%
7	FRESNAY /SARTHE	20	17	37	54,05%	45,95%
8	LA CHAPELLE ST AUBIN	28	8	36	77,78%	22,22%
9	LE MANS JALT	28	7	35	80,00%	20,00%
10	COULAINES J.S.	15	18	33	45,45%	54,55%
11	LE MANS A.S.MADELEINE	23	9	32	71,88%	28,12%
12	BASKET BALL CLUB CHANGEËN	19	13	32	59,38%	40,62%
13	BASKET CLUB ROEZEEN	18	13	31	58,06%	41,94%
14	LA FERTE BERNARD V.S.	22	8	30	73,33%	26,67%
15	CONLIE B.C.	20	7	27	74,07%	25,93%
16	LE MANS GSOS	6	20	26	23,08%	76,92%
17	ROUILLON E.G	14	12	26	53,85%	46,15%
18	ANILLE BRAYE BASKET	13	12	25	52,00%	48,00%
19	ARNAGE U.S.	18	6	24	75,00%	25,00%
20	ECOMMOY K.B.C.	15	9	24	62,50%	37,50%

Place	CLUB	MASCULIN	FEMININ	TOTAL	% Masculin	% Féminin
1	LE MANS C.S.S.G.	25	16	41	60,98%	39,02%
2	RUAUDIN JEUNESSES SPORTIVE	18	21	39	46,15%	53,85%
3	LA FLECHE BASKET CLUB (LFBC)	25	11	36	69,44%	30,56%
4	GUECELARD B.B.C.	19	16	35	54,29%	45,71%
5	FRESNAY /SARTHE	21	13	34	61,76%	38,24%
6	ARNAGE U.S.	20	12	32	62,50%	37,50%
7	COULAINES J.S.	21	10	31	67,74%	32,26%
8	LE MANS SAINT PAVIN	18	12	30	60,00%	40,00%
9	JOUE L'ABBE MONTBIZOT	16	13	29	55,17%	44,83%
10	NEUVILLE BASKET ASSOCIATION	18	10	28	64,29%	35,71%
11	LE MANS SCM	25	2	27	92,59%	7,41%
12	CONLIE B.C.	17	9	26	65,38%	34,62%
13	LA CHAPELLE ST AUBIN	23	3	26	88,46%	11,54%
14	LE MANS JALT	20	5	25	80,00%	20,00%
15	LA FERTE BERNARD V.S.	15	9	24	62,50%	37,50%
16	LE MANS A.S.MADELEINE	17	5	22	77,27%	22,73%
17	BASKET BALL CLUB CHANGEËN	14	8	22	63,64%	36,36%
18	CERANS YVRE BASKET	12	8	20	60,00%	40,00%
19	LE MANS GSOS	10	10	20	50,00%	50,00%
20	ROUILLON E.G	11	9	20	55,00%	45,00%

Top 20 Clubs - Licence U9						
Place	CLUB	MASCULIN	FEMININ	TOTAL	% Masculin	% Féminin
1	COULAINES J.S.	25	6	31	80,65%	19,35%
2	GUECELARD B.B.C.	17	12	29	58,62%	41,38%
3	LE MANS JALT	28	0	28	100,00%	0,00%
4	LA CHAPELLE ST AUBIN	19	6	25	76,00%	24,00%
5	RUAUDIN JEUNESSES SPORTIVE	17	7	24	70,83%	29,17%
6	LE MANS C.S.S.G.	15	5	20	75,00%	25,00%
7	CERANS YVRE BASKET	10	8	18	55,56%	44,44%
8	ETIVAL BASKET CLUB	15	2	17	88,24%	11,76%
9	FRESNAY /SARTHE	9	8	17	52,94%	47,06%
10	CHATEAU DU LOIR C.O.C.	14	2	16	87,50%	12,50%
11	LA FLECHE BASKET CLUB (LFBC)	16	0	16	100,00%	0,00%
12	LE MANS SAINT PAVIN	9	7	16	56,25%	43,75%
13	BASKET BALL CLUB CHANGEËN	15	1	16	93,75%	6,25%
14	LE MANS SCM	11	4	15	73,33%	26,67%
15	LE MANS GSOS	14	0	14	100,00%	0,00%
16	BASKET CLUB ROEZEEN	10	4	14	71,43%	28,57%
17	LE MANS A.S.MADELEINE	10	3	13	76,92%	23,08%
18	MULSANNE BASKET 2000	10	3	13	76,92%	23,08%
19	NEUVILLE BASKET ASSOCIATION	12	1	13	92,31%	7,69%
20	ECOMMOY K.B.C.	9	3	12	75,00%	25,00%

Top 20 Clubs - Licence U7						
Place	CLUB	MASCULIN	FEMININ	TOTAL	% Masculin	% Féminin
1	LA CHAPELLE ST AUBIN	27	10	37	72,97%	27,03%
2	GUECELARD B.B.C.	20	7	27	74,07%	25,93%
3	BASKET CLUB ROEZEEN	18	7	25	72,00%	28,00%
4	RUAUDIN JEUNESSES SPORTIVE	18	6	24	75,00%	25,00%
5	LAIGNE ST GERVAIS CO	9	5	14	64,29%	35,71%
6	LE MANS C.S.S.G.	11	2	13	84,62%	15,38%
7	LA FERTE BERNARD V.S.	10	2	12	83,33%	16,67%
8	NEUVILLE BASKET ASSOCIATION	9	3	12	75,00%	25,00%
9	LE MANS SAINT PAVIN	8	3	11	72,73%	27,27%
10	LE MANS SCM	11	0	11	100,00%	0,00%
11	ANILLE BRAYE BASKET	7	4	11	63,64%	36,36%
12	LE MANS JALT	8	2	10	80,00%	20,00%
13	LE MANS A.S.MADELEINE	9	1	10	90,00%	10,00%
14	CHAMPAGNE ES	9	1	10	90,00%	10,00%
15	ARNAGE U.S.	7	2	9	77,78%	22,22%
16	LA FLECHE BASKET CLUB (LFBC)	6	2	8	75,00%	25,00%
17	BASKET CANTONAL MALICORNAIS	6	2	8	75,00%	25,00%
18	COULAINES J.S.	5	2	7	71,43%	28,57%
19	CERANS YVRE BASKET	4	3	7	57,14%	42,86%
20	MANSIGNE BASKET CLUB	4	3	7	57,14%	42,86%

Top 20 Clubs - Licence Détente (Loisirs, VxE, Entreprise)						
Place	CLUB	MASCULIN	FEMININ	TOTAL	% Masculin	% Féminin
1	BASKET BALL CLUB CHANGEËN	5	36	41	12,20%	87,80%
2	LE MANS GSOS	3	31	34	8,82%	91,18%
3	BASKET CLUB ROEZEEN	11	16	27	40,74%	59,26%
4	LA FERTE BERNARD V.S.	3	21	24	12,50%	87,50%
5	CONLIE B.C.	5	14	19	26,32%	73,68%
6	RUAUDIN JEUNESSES SPORTIVE	0	19	19	0,00%	100,00%
7	ARNAGE U.S.	7	8	15	46,67%	53,33%
8	JOUE L'ABBE MONTBIZOT	2	13	15	13,33%	86,67%
9	CERANS YVRE BASKET	2	11	13	15,38%	84,62%
10	ASCE MMA	0	13	13	0,00%	100,00%
11	NEUVILLE BASKET ASSOCIATION	0	12	12	0,00%	100,00%
12	LE MANS S.L.B.	0	11	11	0,00%	100,00%
13	FRESNAY /SARTHE	3	8	11	27,27%	72,73%
14	ECOMMOY K.B.C.	2	9	11	18,18%	81,82%
15	LE MANS A.S.MADELEINE	10	0	10	100,00%	0,00%
16	SABLE BASKET	2	6	8	25,00%	75,00%
17	ROUILLON E.G	1	6	7	14,29%	85,71%
18	ST MARS D OUTILLE LES MOUETTES	7	0	7	100,00%	0,00%
19	LA FLECHE BASKET CLUB (LFBC)	2	4	6	33,33%	66,67%
20	LE MANS SAINT PAVIN	1	5	6	16,67%	83,33%

Top 20 Clubs - Licence Non Joueur						
Place	CLUB	MASCULIN	FEMININ	TOTAL	% Masculin	% Féminin
1	LE MANS SCM	38	12	50	76,00%	24,00%
2	COULAINES J.S.	20	9	29	69,0%	31,00%
3	LE MANS JALT	19	4	23	82,61%	17,39%
4	LE MANS C.S.S.G.	15	7	22	68,18%	31,82%
5	LA FERTE BERNARD V.S.	16	5	21	76,19%	23,81%
6	RUAUDIN JEUNESSES SPORTIVE	14	7	21	66,67%	33,33%
7	LA CHAPELLE ST AUBIN	10	1	21	95,24%	4,76%
8	LE MANS A.S.MADELEINE	20	7	20	65,00%	35,00%
9	ROUILLON E.G	11	7	18	61,11%	38,89%
10	FRESNAY /SARTHE	10	8	18	55,56%	44,44%
11	LE MANS SAINT PAVIN	13	3	16	81,25%	18,75%
12	GUECELARD B.B.C.	6	9	15	40,00%	60,00%
13	BASKET BALL CLUB CHANGEËN	11	4	15	73,33%	26,67%
14	CHATEAU DU LOIR C.O.C.	9	5	14	64,29%	35,71%
15	BASKET CLUB ROEZEEN	8	5	13	61,54%	38,46%
16	BOULOIRE US	6	7	13	46,15%	53,85%
17	NEUVILLE BASKET ASSOCIATION	8	5	13	61,54%	38,46%
18	LA FLECHE BASKET CLUB (LFBC)	6	6	12	50,00%	50,00%
19	JOUE L'ABBE MONTBIZOT	8	3	11	72,73%	27,27%
20	CD72 - HORS ASSOCIATION - SARTHE	7	4	11	63,64%	36,36%



Classement des cubs sarthois par type de licenciés

Table with columns for Club, Nb Lic. Total, and performance metrics for various age groups (Seniors, U21, U18, U17, U15, U13, U11, U9, U7) and categories (Défente, Non Joueur). Rows list clubs like LA CHAPELLE ST AUBIN, LE MANS C.S.S.G., etc.

Légende 10 premiers de chaque type de licence ou premier de la catégorie

**Le club ayant le plus de...**

licenciés	est	LE MANS C.S.S.G.	(295)	soit	4%	des licenciés sarthois			
seniors	est	LE MANS C.S.S.G.	(69)	soit	7%	des seniors sarthois	et	24%	de l'effectif du club
U20	est	RUAUDIN JEUNESSES SPORTIVE	(13)	soit	7%	des U20 sarthois	et	5%	de l'effectif du club
U18	est	COULAINES J.S.	(27)	soit	7%	des U18 sarthois	et	10%	de l'effectif du club
U17	est	LA CHAPELLE ST AUBIN	(44)	soit	6%	des U17 sarthois	et	15%	de l'effectif du club
U15	est	JOUE L' ABBE MONTBIZOT	(43)	soit	5%	des U15 sarthois	et	22%	de l'effectif du club
U13	est	RUAUDIN JEUNESSES SPORTIVE	(48)	soit	5%	des U13 sarthois	et	17%	de l'effectif du club
U11	est	LE MANS C.S.S.G.	(41)	soit	5%	des U11 sarthois	et	14%	de l'effectif du club
U9	est	COULAINES J.S.	(31)	soit	6%	des U9 sarthois	et	11%	de l'effectif du club
U7	est	LA CHAPELLE ST AUBIN	(37)	soit	10%	des U7 sarthois	et	13%	de l'effectif du club
détente	est	BASKET BALL CLUB CHANGÉEN	(41)	soit	11%	des détente sarthois	et	20%	de l'effectif du club
non joueurs	est	LE MANS SCM	(50)	soit	9%	des non joueurs sarthois	et	21%	de l'effectif du club

Le club ayant le plus de...

licenciés masculins	est	LE MANS C.S.S.G.	(221)	soit	3%	des licenciés masculins sarthois	et	75%	de l'effectif du club
seniors masculins	est	LE MANS C.S.S.G.	(53)	soit	9%	des seniors masculins sarthois	et	18%	de l'effectif du club
U20 masculins	est	RUAUDIN JEUNESSES SPORTIVE	(11)	soit	8%	des U20 masculins sarthois	et	4%	de l'effectif du club
U18 masculins	est	LE MANS C.S.S.G.	(18)	soit	6%	des U18 masculins sarthois	et	6%	de l'effectif du club
U17 masculins	est	LA CHAPELLE ST AUBIN	(31)	soit	6%	des U17 masculins sarthois	et	11%	de l'effectif du club
U15 masculins	est	LE MANS SCM	(34)	soit	6%	des U15 masculins sarthois	et	14%	de l'effectif du club
U13 masculins	est	LE MANS SCM	(40)	soit	7%	des U13 masculins sarthois	et	17%	de l'effectif du club
U11 masculins	est	LA FLECHE BASKET CLUB (LFBC)	(25)	soit	4%	des U11 masculins sarthois	et	13%	de l'effectif du club
U9 masculins	est	LE MANS JALT	(28)	soit	7%	des U9 masculins sarthois	et	12%	de l'effectif du club
U7 masculins	est	LA CHAPELLE ST AUBIN	(27)	soit	10%	des U7 masculins sarthois	et	9%	de l'effectif du club
détentes masculins	est	BASKET CLUB ROEZEEN	(11)	soit	14%	des détente masculins sarthois	et	4%	de l'effectif du club
non joueurs masculins	est	LE MANS SCM	(38)	soit	11%	des non joueurs masculins sarthois	et	16%	de l'effectif du club

Le club ayant le plus de...

licenciés féminins	est	COULAINES J.S.	(129)	soit	2%	des licenciés féminins sarthois	et	45%	de l'effectif du club
seniors féminins	est	COULAINES J.S.	(23)	soit	7%	des seniors féminins sarthois	et	8%	de l'effectif du club
juniors féminins	est	LE MANS GSOS	(5)	soit	10%	des juniors féminins sarthois	et	2%	de l'effectif du club
U18 féminins	est	COULAINES J.S.	(15)	soit	12%	des U18 féminins sarthois	et	5%	de l'effectif du club
U17 féminins	est	COULAINES J.S.	(18)	soit	9%	des U17 féminins sarthois	et	6%	de l'effectif du club
U15 féminins	est	COULAINES J.S.	(25)	soit	8%	des U15 féminins sarthois	et	9%	de l'effectif du club
U13 féminins	est	LE MANS SAINT PAVIN	(23)	soit	6%	des U13 féminins sarthois	et	9%	de l'effectif du club
U11 féminins	est	RUAUDIN JEUNESSES SPORTIVE	(21)	soit	8%	des U11 féminins sarthois	et	7%	de l'effectif du club
U9 féminins	est	GUECELARD B.B.C.	(12)	soit	9%	des U9 féminins sarthois	et	6%	de l'effectif du club
U7 féminins	est	LA CHAPELLE ST AUBIN	(10)	soit	11%	des U7 féminins sarthois	et	3%	de l'effectif du club
détentes féminins	est	BASKET BALL CLUB CHANGÉEN	(36)	soit	13%	des détente féminins sarthois	et	17%	de l'effectif du club
non joueurs féminins	est	LE MANS SCM	(12)	soit	6%	des non joueurs féminins sarthois	et	5%	de l'effectif du club



CD 72

Date d'édition

01/10/2025

PARTENAIRE OFFICIEL

CLUB	ADULTES					JEUNES							MINI BASKET					Nb Lic Total	
	SENIORS	DETENTE	DIRIGEANT	TOTAL	% Adultes	U20	U18	U17	U15	U13	TOTAL	% Jeunes	U11	U9	U7	TOTAL	% Mini Basket		
ALLONNES J.S.	3	5	7	15	36%	-	4	6	1	3	14	33%	9	4	-	13	31%	42	
ARNAGE U.S.	25	15	6	46	26%	2	3	26	27	24	82	46%	32	10	9	51	28%	179	
BEAUMONT A.S.	8	2	10	20	22%	6	5	10	11	15	47	52%	12	7	4	23	26%	90	
CHATEAU DU LOIR C.O.C.	7	2	14	23	21%	2	6	15	17	7	47	44%	16	16	5	37	35%	107	
COULAINES J.S.	47	-	29	76	27%	6	27	34	39	33	139	49%	31	31	7	69	24%	284	
CERANS YVRE BASKET	6	13	8	27	17%	4	26	27	13	13	83	54%	20	18	7	45	29%	155	
LA FERTE BERNARD V.S.	14	24	21	59	28%	1	11	38	27	30	107	50%	24	10	12	46	22%	212	
LA FLECHE BASKET CLUB (LFBC)	29	6	12	47	25%	8	6	11	21	23	18	81	43%	36	16	8	60	32%	188
GUECELARD B.B.C.	16	4	15	35	17%	5	10	11	15	38	79	39%	35	29	27	91	44%	205	
JOUE L'ABBE MONTBIZOT	38	15	11	64	32%	2	5	9	43	39	98	50%	29	6	-	35	18%	197	
MAMERS S.A.	13	3	4	20	25%	1	5	10	10	14	40	51%	7	6	6	19	24%	79	
LE MANS SAINT PAVIN	49	6	16	71	27%	12	12	30	37	43	134	51%	30	16	11	57	22%	262	
MONFORT SPORT BASKET	29	-	8	37	53%	1	7	6	8	8	30	43%	3	-	-	3	4%	70	
LE MANS S.L.B.	-	11	-	11	100%	-	-	-	-	-	0	0%	-	-	-	0	0%	11	
LE MANS C.S.S.G.	69	-	22	91	31%	8	19	24	36	41	128	44%	41	20	13	74	25%	293	
LE MANS GSOS	43	34	10	87	39%	10	18	14	26	26	94	43%	20	14	6	40	18%	221	
LE MANS JALT	16	2	23	41	18%	8	18	29	39	35	129	55%	25	28	10	63	27%	233	
LE MANS J.C.M.	23	-	8	31	20%	8	15	31	25	22	101	64%	13	8	5	26	16%	158	
LE MANS SCM	16	6	50	72	30%	6	14	19	34	40	113	47%	27	15	11	53	22%	238	
ROUILLON E.G	17	7	18	42	35%	-	-	-	16	26	42	35%	20	9	6	35	29%	119	
ANILLE BRAYE BASKET	19	2	7	28	25%	3	1	9	9	25	47	42%	18	9	11	38	34%	113	
SAINT MARS LA BRIERE US	-	6	-	6	86%	-	1	-	-	-	1	14%	-	-	-	0	0%	7	
ST MARS D OUTILLE LES MOUETTES	47	7	10	64	39%	6	6	21	30	10	73	44%	16	8	4	28	17%	165	
SILLE LE PHILIPPE B.C	6	-	6	12	38%	3	-	1	2	-	6	19%	8	4	2	14	44%	32	
LE MANS A.S.MADELEINE	27	10	20	57	31%	5	16	19	11	32	83	45%	22	13	10	45	24%	185	
CONLIE B.C.	20	19	9	48	27%	1	10	33	23	27	94	54%	26	5	2	33	19%	175	
CD72 – HORS ASSOCIATION – SARTHE	-	1	11	12	100%	-	-	-	-	-	0	0%	-	-	-	0	0%	12	
BASKET BALL CLUB CHANGÉEN	26	41	15	82	40%	4	14	10	22	32	82	40%	22	16	4	42	20%	206	
RUAUDIN JEUNESSES SPORTIVE	10	19	21	50	18%	13	12	34	37	48	144	51%	39	24	24	87	31%	281	
BASKET CANTONAL MALICORNAIS	10	6	1	17	17%	2	6	25	9	11	53	52%	13	10	8	31	31%	101	
LA CHARTRE A.S.	11	3	5	19	25%	1	4	14	9	6	34	45%	17	3	2	22	29%	75	
LAIGNE ST GERVAIS CO	6	1	6	13	23%	5	2	-	1	12	20	36%	5	4	14	23	41%	56	
LE GRAND LUCE UNION SPORTIVE	-	3	1	4	16%	-	-	-	7	12	19	76%	2	-	-	2	8%	25	
MANSIGNE BASKET CLUB	20	-	6	26	36%	-	-	9	6	5	20	28%	12	7	7	26	36%	72	
SABLE BASKET	20	8	11	39	24%	8	12	23	28	23	94	58%	13	11	6	30	18%	163	
SOM BASKET-BALL	9	-	11	20	36%	-	6	5	1	11	23	41%	6	6	1	13	23%	56	
CHAMPAGNE ES	7	-	7	14	17%	3	4	8	8	11	34	41%	13	11	10	34	41%	82	
MULSANNE BASKET 2000	16	-	8	24	25%	5	13	10	11	12	51	53%	8	13	1	22	23%	97	
SAVIGNE L'EVEQUE B.C.	24	-	4	28	29%	1	6	4	7	18	36	38%	14	11	6	31	33%	95	
ETIVAL BASKET CLUB	15	-	8	23	19%	1	12	15	8	23	59	49%	15	17	6	38	32%	120	
FRESNAY /SARTHE	25	11	18	54	26%	2	10	22	28	37	99	47%	34	17	6	57	27%	210	
LA CHAPELLE ST AUBIN	31	5	21	57	19%	11	21	44	38	36	150	51%	26	25	37	88	30%	295	
ECOMMOY K.B.C.	30	11	5	46	32%	4	9	4	25	24	66	46%	14	12	6	32	22%	144	
MAROLLAIS S.C.	6	-	6	12	19%	3	6	13	5	15	42	67%	8	1	-	9	14%	63	
BASKET CLUB ROZEEEN	29	27	13	69	28%	11	15	28	38	31	123	49%	19	14	25	58	23%	250	
BOULOIRE US	8	6	13	27	21%	1	5	19	28	20	73	57%	16	9	4	29	22%	129	
NEUVILLE BASKET ASSOCIATION	24	12	13	49	40%	2	-	-	9	8	19	16%	28	13	12	53	44%	121	
LOUE-BRULON	16	-	8	24	38%	-	3	1	10	11	25	40%	6	5	3	14	22%	63	
COULANS SUR GÉE BASKET CLUB	5	2	6	13	41%	-	2	-	-	1	3	9%	4	5	7	16	50%	32	
BASKET CLUB YVRÉEN	23	1	1	25	100%	-	-	-	-	-	0	0%	-	-	-	0	0%	25	
ASCE MMA	-	13	1	14	100%	-	-	-	-	-	0	0%	-	-	-	0	0%	14	
TOTAL SARTHE	958	369	564	1891	35%	185	412	731	857	976	3161	44%	854	536	365	1755	25%	6807	

Rang	CLUB	MASCULIN	FEMININ	TOTAL	% Masculin	% Féminin
1	LA CHAPELLE ST AUBIN	221	74	295	74,92%	25,08%
2	LE MANS C.S.S.G.	221	72	293	75,43%	24,57%
3	COULAINES J.S.	155	129	284	54,58%	45,42%
4	RUAUDIN JEUNESSES SPORTIVE	194	87	281	69,04%	30,96%
5	LE MANS SAINT PAVIN	153	109	262	58,40%	41,60%
6	BASKET CLUB ROEZEEN	161	89	250	64,40%	35,60%
7	LE MANS SCM	218	20	238	91,60%	8,40%
8	LE MANS JALT	204	29	233	87,55%	12,45%
9	LE MANS GSOS	146	75	221	66,06%	33,94%
10	LA FERTE BERNARD V.S.	151	61	212	71,23%	28,77%
11	FRESNAY /SARTHE	119	91	210	56,67%	43,33%
12	BASKET BALL CLUB CHANGÉEN	145	61	206	70,39%	29,61%
13	GUECELARD B.B.C.	116	89	205	56,59%	43,41%
14	JOUE L'ABBE MONTBIZOT	131	66	197	66,50%	33,50%
15	LA FLECHE BASKET CLUB (LFBC)	123	65	188	65,43%	34,57%
16	LE MANS A.S.MADELEINE	121	64	185	65,41%	34,59%
17	ARNAGE U.S.	129	50	179	72,07%	27,93%
18	CONLIE B.C.	123	52	175	70,29%	29,71%
19	ST MARS D OUTILLE LES MOUETTES	114	51	165	69,09%	30,91%
20	SABLE BASKET	95	68	163	58,28%	41,72%
21	LE MANS J.C.M.	113	45	158	71,52%	28,48%
22	CERANS YVRE BASKET	99	56	155	63,87%	36,13%
23	ECOMMOY K.B.C.	95	49	144	65,97%	34,03%
24	BOULOIRE US	96	33	129	74,42%	25,58%
25	NEUVILLE BASKET ASSOCIATION	90	31	121	74,38%	25,62%
26	ETIVAL BASKET CLUB	74	46	120	61,67%	38,33%
27	ROUILLON E.G	77	42	119	64,71%	35,29%
28	ANILLE BRAYE BASKET	71	42	113	62,83%	37,17%
29	CHATEAU DU LOIR C.O.C.	82	25	107	76,64%	23,36%
30	BASKET CANTONAL MALICORNAIS	65	36	101	64,36%	35,64%
31	MULSANNE BASKET 2000	78	19	97	80,41%	19,59%
32	SAVIGNE L'EVEQUE B.C.	72	23	95	75,79%	24,21%
33	BEAUMONT A.S.	62	28	90	68,89%	31,11%
34	CHAMPAGNE ES	67	15	82	81,71%	18,29%
35	MAMERS S.A.	58	21	79	73,42%	26,58%
36	LA CHARTRE A.S.	42	33	75	56,00%	44,00%
37	MANSIGNE BASKET CLUB	42	30	72	58,33%	41,67%
38	MONTFORT SPORT BASKET	49	21	70	70,00%	30,00%
39	MAROLLAIS S.C.	35	28	63	55,56%	44,44%
40	LOUE-BRULON	50	13	63	79,37%	20,63%
41	LAIGNE ST GERVAIS CO	40	16	56	71,43%	28,57%
42	SOM BASKET-BALL	4	52	56	7,14%	92,86%
43	ALLONNES J.S.	29	13	42	69,05%	30,95%
44	SILLE LE PHILIPPE B.C	17	15	32	53,13%	46,88%
45	COULANS SUR GÉE BASKET CLUB	22	10	32	68,75%	31,25%
46	LE GRAND LUCE UNION SPORTIVE	15	10	25	60,00%	40,00%
47	BASKET CLUB YVRÉEN	12	13	25	48,00%	52,00%
48	ASCE MMA	14	0	14	100,00%	0,00%
49	CD72 – HORS ASSOCIATION – SARTHE	8	4	12	66,67%	33,33%
50	LE MANS S.L.B.	11	0	11	100,00%	0,00%
51	SAINT MARS LA BRIERE US	7	0	7	100,00%	0,00%
52						
53						
54						
55						
56						
57						
58						
Total		4636	2171	6807	68,11%	31,89%





ETAT COMPARATIF sur 2 saisons des licenciés Sarthois

	SAISON				COMPARAISON	
	2024 / 2025 (chiffres en fin de saison)		2025 / 2026 (chiffres au 01/10/2025)		Ecart	%
CLUBS	51		51		0	0,00%
Masculin	5 897	67,91%	4 636	68,11%	-1261	-27,20%
Féminin	2 786	32,09%	2 171	31,89%	-615	-28,33%
TOTAL	8 683		6 807		-1876	-27,56%

CATEGORIES	MASCULINS			FEMININS		
	Saison 24/25	Saison 25/26	écart	Saison 24/25	Saison 25/26	écart
SENIORS	706	621	-85	343	337	-6
U20	166	133	-33	66	52	-14
U18	295	291	-4	131	121	-10
U17	592	538	-54	204	193	-11
U15	668	547	-121	380	310	-70
U13	692	615	-77	414	361	-53
U11	690	577	-113	365	277	-88
U9	640	400	-240	235	136	-99
U7	572	270	-302	222	95	-127
DETENTE	484	288	-196	150	81	-69
NON-JOUEURS	392	356	-36	276	208	-68
TOTAL	5 897	4 636	-1 261	2 786	2 171	-615

Moyenne de licenciés par clubs	133,47
--------------------------------	---------------

Représentation par catégorie et sexe - Saison 2025/2026

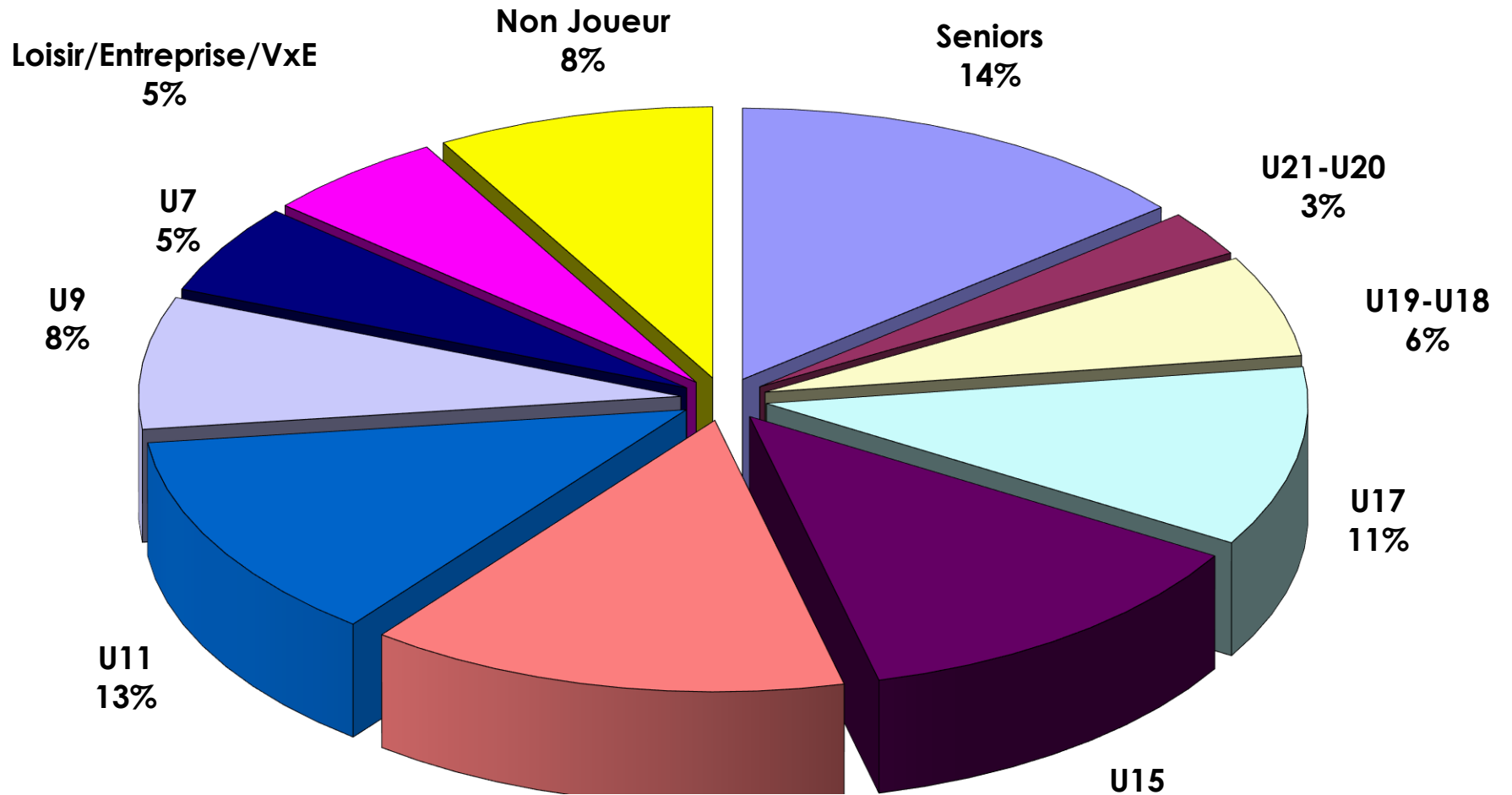


Graphe par catégorie et sexe





Représentation par catégories Saison 2025/2026





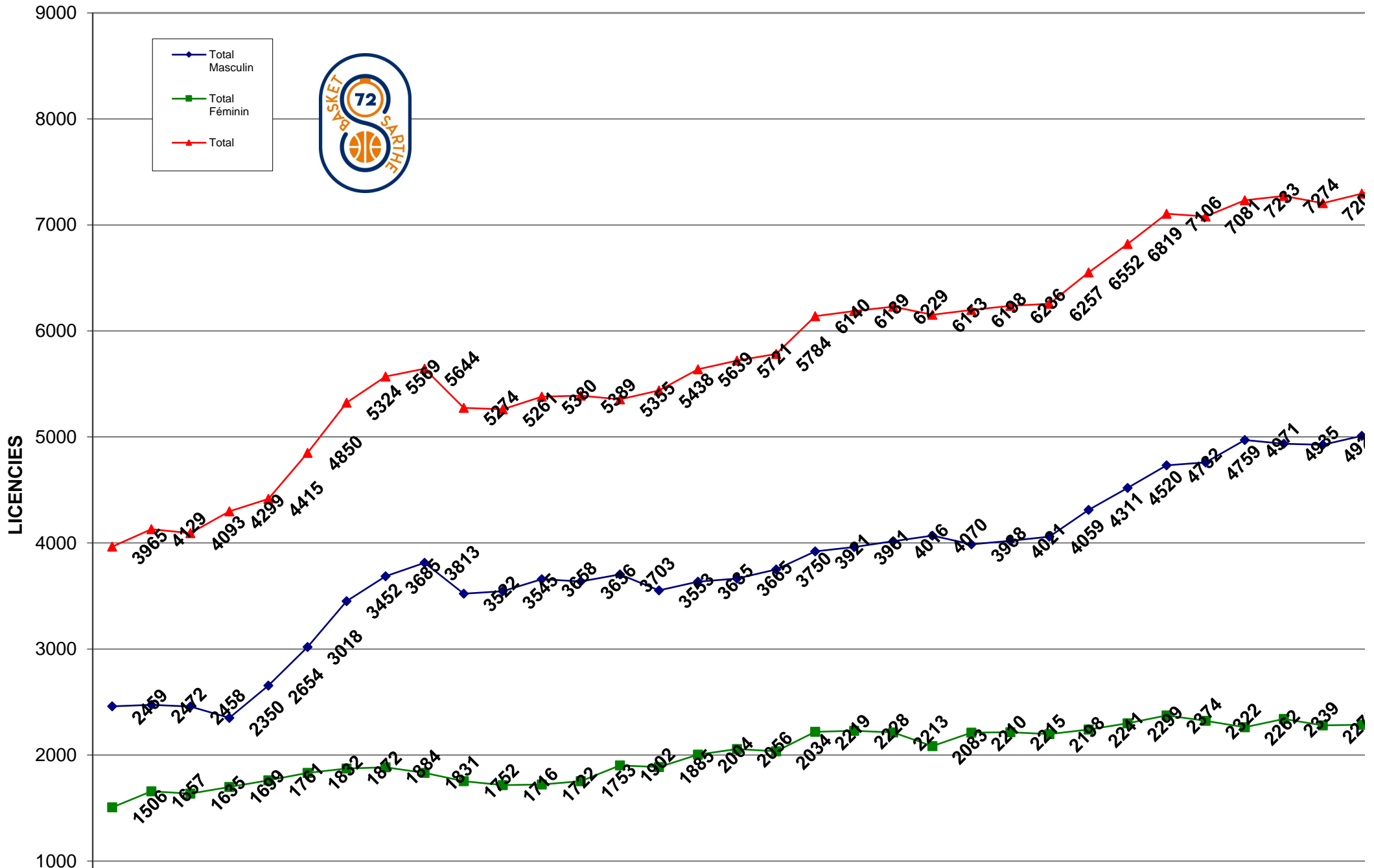
Représentation par type - saison 2025/2026

RENOUVELLEMENT
84%



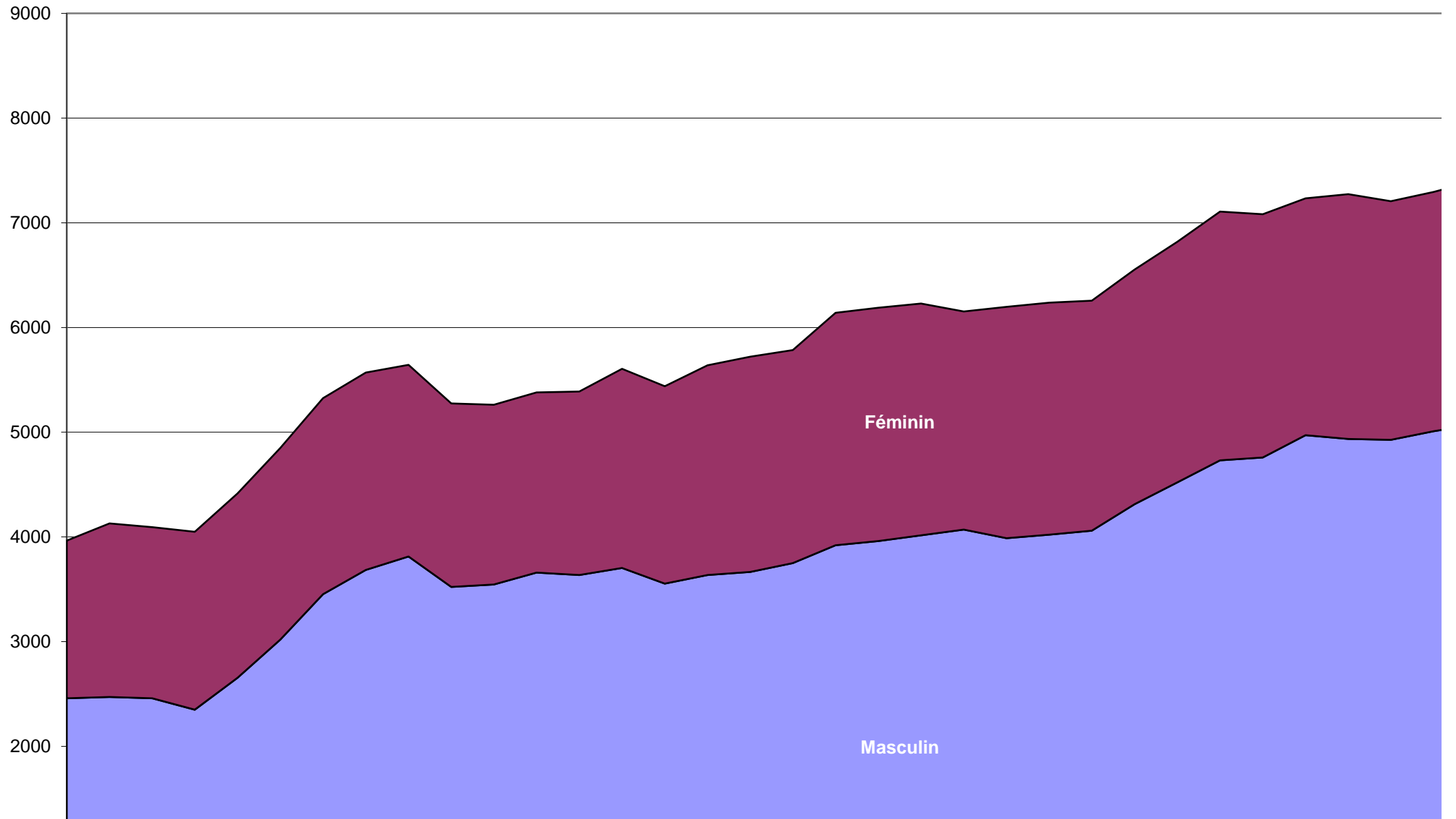
CREATION

Evolution des licenciés depuis les 39 dernières saisons





Evolution par sexe sur les 39 dernières saisons





Crédit Mutuel
PARTENAIRE OFFICIEL

Saison	Total Masculin	Total Féminin	Total	% Augmentation	Différence
31-32	0	0	52	100,00%	52
32-33	0	0	83	37,35%	31
33-34	0	0	0	0,00%	-83
34-35	0	0	0	0,00%	0
35-36	0	0	0	0,00%	0
36-37	0	0	0	0,00%	0
37-38	0	0	0	0,00%	0
38-39	0	0	0	0,00%	0
39-40	0	0	0	0,00%	0
40-41	0	0	0	0,00%	0
41-42	0	0	0	0,00%	0
42-43	0	0	0	0,00%	0
43-44	0	0	0	0,00%	0
44-45	0	0	0	0,00%	0
45-46	0	0	0	0,00%	0
46-47	0	0	0	0,00%	0
47-48	0	0	52	100,00%	52
48-49	0	0	0	0,00%	-52
49-50	0	0	931	100,00%	931
50-51	0	0	935	0,43%	4
51-52	0	0	911	-2,63%	-24
52-53	0	0	792	-15,03%	-119
53-54	0	0	0	0,00%	-792
54-55	0	0	0	0,00%	0
55-56	0	0	0	0,00%	0
56-57	0	0	0	0,00%	0
57-58	0	0	0	0,00%	0
58-59	0	0	996	100,00%	996
59-60	0	0	0	0,00%	-996
60-61	0	0	0	0,00%	0
61-62	0	0	1258	100,00%	1258
62-63	0	0	1249	-0,72%	-9
63-64	0	0	0	0,00%	-1249
64-65	0	0	0	0,00%	0
65-66	0	0	1309	100,00%	1309
66-67	0	0	1355	3,39%	46
67-68	0	0	1759	22,97%	404
68-69	0	0	2104	16,40%	345
69-70	0	0	2032	-3,54%	-72
70-71	0	0	2120	4,15%	88
71-72	0	0	2535	16,37%	415
72-73	0	0	2542	0,28%	7
73-74	0	0	2731	6,92%	189
74-75	0	0	2973	8,14%	242
75-76	0	0	3061	2,87%	88
76-77	0	0	2880	-6,28%	-181
77-78	0	0	3208	10,22%	328
78-79	0	0	3471	7,58%	263
79-80	0	0	3770	7,93%	299
80-81	0	0	3977	5,20%	207



Crédit Mutuel
PARTENAIRE OFFICIEL

Saison	Total Masculin	Total Féminin	Total	% Augmentation	Différence
81-82	0	0	3987	0,25%	10
82-83	0	0	3883	-2,68%	-104
83-84	2349	1709	4058	4,31%	175
84-85	2586	1749	4335	6,39%	277
85-86	2714	1778	4492	3,50%	157
86-87	2459	1506	3965	-13,29%	-527
87-88	2472	1657	4129	3,97%	164
88-89	2458	1635	4093	-0,88%	-36
89-90	2350	1699	4299	4,79%	206
90-91	2654	1761	4415	2,63%	116
91-92	3018	1832	4850	8,97%	435
92-93	3452	1872	5324	8,90%	474
93-94	3685	1884	5569	4,40%	245
94-95	3813	1831	5644	1,33%	75
95-96	3522	1752	5274	-7,02%	-370
96-97	3545	1716	5261	-0,25%	-13
97-98	3658	1722	5380	2,21%	119
98-99	3636	1753	5389	0,17%	9
99-00	3703	1902	5355	-0,63%	-34
00-01	3553	1885	5438	1,53%	83
01-02	3635	2004	5639	3,56%	201
02-03	3665	2056	5721	1,43%	82
03-04	3750	2034	5784	1,09%	63
04-05	3921	2219	6140	5,80%	356
05-06	3961	2228	6189	0,79%	49
06-07	4016	2213	6229	0,64%	40
07-08	4070	2083	6153	-1,24%	-76
08-09	3988	2210	6198	0,73%	45
09-10	4021	2215	6236	0,61%	38
10-11	4059	2198	6257	0,34%	21
11-12	4311	2241	6552	4,50%	295
12-13	4520	2299	6819	3,92%	267
13-14	4732	2374	7106	4,04%	287
14-15	4759	2322	7081	-0,35%	-25
15-16	4971	2262	7233	2,10%	152
16-17	4935	2339	7274	0,56%	41
17-18	4926	2279	7205	-0,96%	-69
18-19	5010	2285	7295	1,23%	90
19-20	5075	2327	7402	1,45%	107
20-21	4330	1894	6224	-18,93%	-1178
21-22	4943	2283	7226	13,87%	1002
22-23	5559	2469	8028	9,99%	802
23-24	5789	2642	8431	4,78%	403
24-25	5897	2786	8683	2,90%	252



Crédit Mutuel
PARTENAIRE OFFICIEL

COMPARATIF SUR 8 SAISONS

	MASCULINS								FEMININS							
	Saison 18/19	Saison 19/20	Saison 20/21	Saison 21/22	Saison 22/23	Saison 23/24	Saison 24/25	Saison 25/26	Saison 18/19	Saison 19/20	Saison 20/21	Saison 21/22	Saison 22/23	Saison 23/24	Saison 24/26	Saison 25/26
SENIORS	877	881	849	862	866	858	858	621	341	361	301	315	321	343	343	337
U20	71	91	89	95	76	103	103	133	25	21	31	27	34	45	45	52
U18	246	276	273	273	300	304	304	291	103	111	108	129	95	115	115	121
U17	427	474	469	435	488	551	551	538	169	228	204	206	218	216	216	193
U15	546	546	476	573	704	750	750	547	300	322	320	271	272	309	309	310
U13	548	578	542	567	659	688	688	615	360	317	236	248	366	396	396	361
U11	602	586	504	618	718	738	738	577	270	281	259	350	336	377	377	277
U9	507	504	384	525	555	557	557	400	219	222	139	250	267	270	270	136
U7	505	501	284	452	540	501	501	270	179	179	96	203	195	176	176	95
DETENTE	254	220	179	264	296	352	352	288	81	64	36	73	117	134	134	81
NON-JOUEURS	425	418	281	279	357	387	387	356	237	221	164	211	248	261	261	208
TOTAL	5 008	5 075	4 330	4 943	5 559	5 789	5 789	4 636	2 284	2 327	1 894	2 283	2 469	2 642	2 642	2 171
Ecart		67	-745	613	616	230	0	-1 153		43	-433	389	186	173	0	-471